



รายงานรอบระยะเวลาหกเดือน  
กองทุนเปิดบัวหลวงหุ้นโกลบอล  
**B-GLOBAL**

สำหรับรอบระยะเวลาตั้งแต่วันที่ 1 ตุลาคม 2565 ถึงวันที่ 31 มีนาคม 2566

## สารบัญ

ความเห็นของบริษัทจัดการ	1
ความเห็นของผู้ดูแลผลประโยชน์	2
ผลการดำเนินงานของกองทุน	3
ข้อมูลกองทุน ผลการดำเนินงาน และความผันผวนของผลการดำเนินงานของกองทุนหลัก	4
รายละเอียดการลงทุน การกู้ยืมเงิน และการก่อภาระผูกพัน	6
รายงานสรุปจำนวนเงินลงทุนในตราสารหนี้ ตราสารกึ่งหนี้กึ่งทุน หรือเงินฝาก	7
รายละเอียดและอันดับความน่าเชื่อถือของตราสารหนี้ ตราสารกึ่งหนี้กึ่งทุน หรือเงินฝากที่กองทุนลงทุนหรือมีไว้เป็นรายตัว	8
งบการเงิน	9
ค่าใช้จ่ายที่เรียกเก็บจากกองทุน	12
ข้อมูลอัตราส่วนหมุนเวียนการลงทุนของกองทุน	13
บริษัทนายหน้าที่ได้รับค่านายหน้าสูงสุดสิบอันดับแรก	14
รายชื่อบุคคลที่เกี่ยวข้องที่มีการทำธุรกรรมกับกองทุนรวมในช่วงหกเดือน	15
ข้อมูลการถือหน่วยลงทุนเกินข้อจำกัดในการใช้สิทธิออกเสียง	16
การรับผลประโยชน์ตอบแทนเนื่องจากการที่กองทุนใช้บริการบุคคลอื่น (Soft Commission)	17

## ความเห็นของบริษัทจัดการ

### เรียน ท่านผู้ถือหน่วยลงทุน กองทุนเปิดบัวหลวงหุ้นโกลบอล (B-GLOBAL)

ตลาดหุ้นทั่วโลกมีความผันผวนมากในระหว่างเดือนมีนาคมที่ผ่านมา ด้วยแรงขายหนักในธุรกิจภาคการเงินทั่วโลก โดยมีจุดเริ่มต้นจากการล่มสลายของธนาคารในสหรัฐอเมริกา 3 แห่งภายในเวลาไม่กี่วันหนึ่งในนั้นคือ Silicon Valley Bank (SVB) ซึ่งมีมูลค่าสินทรัพย์มากกว่า 2 แสนล้านดอลลาร์สหรัฐ ต้นเหตุสำคัญจากการเพิ่มขึ้นของดอกเบี้ยนโยบายอย่างต่อเนื่องทำให้ตราสารหนี้ที่ธนาคารไปลงทุนมีมูลค่าลดลงและเกิดการขาดทุนทางบัญชีขึ้น ทำให้ผู้ฝากเงินขาดความเชื่อมั่นจนเกิดการแหกถอนเงิน ตามมาด้วยความกังวลต่อเสถียรภาพของธนาคารเครดิตสวิส แต่หลังจากที่ทางการสหรัฐฯ ได้เข้ามาสร้างความเชื่อมั่นด้วยการรับประกันเงินฝากของธนาคารที่มีปัญหา และธนาคาร UBS ได้เข้าควบรวมกิจการของเครดิตสวิส ทำให้ความกังวลของนักลงทุนจากประเด็นเหล่านี้บรรเทาลงไป และราคาหุ้นสามารถฟื้นกลับขึ้นมาได้

หลังจากเหตุการณ์นี้ ทำให้ทางธนาคารกลางสหรัฐฯ (Fed) ได้ตระหนักถึงผลกระทบของการขึ้นดอกเบี้ยที่มีต่อสถาบันการเงิน ทั้งในด้านความเสี่ยงด้านความเชื่อมั่นต่อสภาพคล่องที่เพิ่มขึ้น และความเข้มงวดมากขึ้นต่อการปล่อยสินเชื่อ ซึ่งจะกดดันภาวะเศรษฐกิจในอนาคต ประกอบกับตัวเลขเศรษฐกิจสหรัฐฯ ทั้งภาคอุตสาหกรรมและการบริการของเดือนมีนาคมที่ออกมาต่ำกว่าคาดล้วนทำให้ความเสี่ยงของอัตราดอกเบี้ยขาขึ้นของ Fed มีมากขึ้น ส่งผลต่อมุมมองของตลาดว่าการขึ้นดอกเบี้ยของ Fed น่าจะใกล้ถึงจุดสูงสุดแล้ว นอกจากนี้ หลังการเปิดประเทศเศรษฐกิจของจีนนั้นก็ไม่สามารถฟื้นตัวได้เร็วอย่างที่นักลงทุนคาดหวัง ดังนั้น ความเสี่ยงของภาวะเศรษฐกิจโลกจึงเป็นปัจจัยหลักที่ต้องติดตามอย่างใกล้ชิด

กองทุน Wellington Global Quality Growth Fund (กองทุนหลัก) ให้น้ำหนักการลงทุนในกลุ่มอุตสาหกรรมมากกว่าดัชนี และให้น้ำหนักกลุ่มวัสดุและกลุ่มพลังงานน้อยกว่าดัชนี ทั้งนี้หุ้นที่ส่งผลบวกต่อผลการดำเนินงานกองทุนได้แก่ Standard Chartered ที่ปรับตัวขึ้นหลังการรายงานผลการดำเนินงานมากกว่าประมาณการ พร้อมทั้งประกาศซื้อหุ้นคืนมูลค่า 1 พันล้านดอลลาร์ รวมถึงหุ้นของ Publicis Groupe ซึ่งเป็นหนึ่งในบริษัทการตลาดและการสื่อสารที่เก่าแก่และใหญ่ที่สุดในโลก มีการประกาศผลการดำเนินงานดีกว่าตลาดคาดเช่นกัน อย่างไรก็ตาม การลงทุนในหุ้น Anglo American plc ซึ่งเป็นผู้ผลิตแพลตตินั่มรายใหญ่ที่สุดของโลก และเป็นผู้ผลิตเพชร ทองแดง นิกเกิล แร่เหล็ก โลหะ และถ่านหิน ได้ประกาศเพิ่มมูลค่าการลงทุนเพื่อพัฒนาเหมือง Woodsmith ซึ่งเป็นเหมืองโพลีซิลิคอนแห่งใหม่ เป็นมูลค่าอีก 4 พันล้านดอลลาร์ในปี 2570 เป็นปัจจัยกดดันต่อราคาหุ้นหลังการประกาศ

ผู้จัดการกองทุน มองว่าอัตราเงินเฟ้อและอัตราดอกเบี้ยทั่วโลกจะชะลอลง เนื่องจากราคาพลังงานที่ชะลอตัวลง สำหรับประเทศจีน ผู้จัดการกองทุนมีมุมมองเชิงบวกต่อกิจกรรมทางเศรษฐกิจที่ได้รับการสนับสนุนจากมาตรการกระตุ้นทางการคลังและการเงิน รวมถึงการเปิดเศรษฐกิจอีกครั้งหลังการสิ้นสุดของนโยบาย Zero Covid ทั้งนี้ ณ สิ้นเดือนกุมภาพันธ์ กองทุนให้น้ำหนักการลงทุนในหุ้นกลุ่มอุตสาหกรรมและกลุ่มการเงินมากกว่าดัชนีและให้น้ำหนักกลุ่มสินค้าฟุ่มเฟือยน้อยกว่าดัชนี

สำหรับการลงทุนตั้งแต่วันที่ 1 ตุลาคม 2565 ถึงวันที่ 31 มีนาคม 2566 กองทุน B-GLOBAL มีมูลค่าทรัพย์สินสุทธิ ณ วันที่ 31 มีนาคม 2566 เท่ากับ 2,941.33 ล้านบาท หรือ 14.0125 บาทต่อหน่วยลงทุน และมีผลการดำเนินงานย้อนหลังในรอบระยะเวลาหกเดือน คิดเป็น 8.75%

ทีมจัดการลงทุน กองทุนบัวหลวง ยังคงมั่นใจในแนวทางการลงทุนของกองทุน Wellington Global Quality Growth Fund ที่ได้กระจายความเสี่ยงอย่างเหมาะสม ทั้งยังลงทุนในธุรกิจที่ได้เปรียบด้านการแข่งขันอย่างยั่งยืน (Sustainable Competitive Advantage) ด้วยระดับราคาที่เหมาะสม ทั้งนี้ กองทุนบัวหลวงขอกราบขอบพระคุณท่านผู้ถือหน่วยลงทุนทุกท่านที่ให้ความไว้วางใจ และขอให้เชื่อมั่นว่าบริษัทจะบริหารกองทุนด้วยความระมัดระวัง รอบคอบ ภายใต้กฎเกณฑ์ต่างๆ ที่กำหนด และยึดมั่นในจรรยาบรรณวิชาชีพโดยเคร่งครัด

Fund Management  
กองทุนบัวหลวง

## ความเห็นของผู้ดูแลผลประโยชน์

เรียน ผู้ถือหุ้นหน่วยลงทุน กองทุนเปิดบัวหลวงหุ้นโกลบอล

ข้าพเจ้า บมจ.ธนาคารกสิกรไทย ในฐานะผู้ดูแลผลประโยชน์ได้ดูแลการจัดการ กองทุนเปิดบัวหลวงหุ้นโกลบอล ซึ่งจัดการโดย บริษัท หลักทรัพย์จัดการกองทุนรวมบัวหลวง จำกัด สำหรับระยะเวลาตั้งแต่วันที่ 1 ตุลาคม พ.ศ. 2565 ถึงวันที่ 31 มีนาคม พ.ศ. 2566 แล้ว

ข้าพเจ้าเห็นว่า บริษัท หลักทรัพย์จัดการกองทุนรวมบัวหลวง จำกัด ได้ปฏิบัติหน้าที่ในการจัดการ กองทุนเปิดบัวหลวงหุ้นโกลบอล เหมาะสมตามสมควรแห่งวัตถุประสงค์ ที่ได้กำหนดไว้ในโครงการและภายใต้พระราชบัญญัติหลักทรัพย์และตลาดหลักทรัพย์ พ.ศ. 2535

ขอแสดงความนับถือ  
บมจ. ธนาคารกสิกรไทย



(นายวิโรจน์ สิมะทองธรรม)  
รองผู้อำนวยการฝ่ายบริการธุรกิจหลักทรัพย์



(นายวุฒิชัย รอดภัย)  
หัวหน้าส่วนฝ่ายบริการธุรกิจหลักทรัพย์

วันที่ 10 เมษายน พ.ศ. 2566

## ผลการดำเนินงานของกองทุน

ณ วันที่ 31 มีนาคม 2566

	อัตราผลตอบแทนย้อนหลัง					
	% ตามช่วงเวลา		% ต่อปี			
	3 เดือน ตั้งแต่ 30 ธ.ค. 65	6 เดือน ตั้งแต่ 30 ก.ย. 65	1 ปี ตั้งแต่ 31 มี.ค. 65	3 ปี ตั้งแต่ 31 มี.ค. 63	5 ปี ตั้งแต่ 30 มี.ค. 61	ตั้งแต่จัดตั้ง วันที่ 1 ต.ค. 58
มูลค่าหน่วยลงทุน <sup>1</sup> (บาท)	13.5064	12.8850	15.7276	10.1945	11.6286	10.0000
ผลการดำเนินงานของ B-GLOBAL	3.75	8.75	-10.91	11.19	3.80	4.60
เกณฑ์มาตรฐาน <sup>2</sup>	6.79	12.20	-6.11	16.40	8.59	8.22
ความผันผวน (Standard Deviation) ของผลการดำเนินงาน	13.56 <sup>3</sup>	16.07 <sup>3</sup>	18.20	16.84	17.94	16.08
ความผันผวน (Standard Deviation) ของเกณฑ์มาตรฐาน	12.55 <sup>3</sup>	16.67 <sup>3</sup>	18.34	16.57	17.42	15.45

เอกสารการวัดผลการดำเนินงานของกองทุนรวมฉบับนี้ ได้จัดทำขึ้นตามมาตรฐานการวัดผลการดำเนินงานของกองทุนรวมของสมาคมบริษัทจัดการลงทุน

<sup>1</sup> มูลค่าหน่วยลงทุน ณ วันที่ทำการต้นรอบที่ใช้ในการคำนวณอัตราผลตอบแทนย้อนหลัง

<sup>2</sup> เกณฑ์มาตรฐาน หมายถึง

- (1) ดัชนี MSCI ACWI Net Total Return USD ในสกุลเงินดอลลาร์สหรัฐ ปรับด้วยต้นทุนการป้องกันความเสี่ยงอัตราแลกเปลี่ยนเพื่อคำนวณผลตอบแทนเป็นสกุลเงินบาท ณ วันที่คำนวณผลตอบแทน สัดส่วน 50 %
- (2) ดัชนี MSCI ACWI Net Total Return USD ในสกุลเงินดอลลาร์สหรัฐ ปรับด้วยอัตราแลกเปลี่ยนเพื่อคำนวณผลตอบแทนเป็นสกุลเงินบาท ณ วันที่คำนวณผลตอบแทน สัดส่วน 50%

<sup>3</sup> % ต่อปี

## ข้อมูลการลงทุน ผลการดำเนินงาน และความผันผวนของผลการดำเนินงานของ Wellington Global Quality Growth Fund

ชื่อกองทุน	Wellington Global Quality Growth Fund
ชนิดหน่วยลงทุน	USD S Accumulating Unhedged
วันที่จัดตั้งกองทุน	25 พฤษภาคม 2554
ประเทศที่จดทะเบียน	ลักเซมเบิร์ก
ISIN Code	LU0629158030
Bloomberg Ticker	WELGDGA LX
ประเภทกองทุน	กองทุนรวมตราสารทุน
อายุโครงการ	ไม่กำหนด
นโยบายการลงทุน	<p>มุ่งหาผลตอบแทนในระยะยาวและมุ่งหวังให้ผลตอบแทนมากกว่าดัชนีชี้วัด โดยลงทุนในตราสารทุน รวมถึงหลักทรัพย์ต่างๆ ที่มีลักษณะเป็นตราสารทุนของบริษัทต่างๆ ทั่วโลก กองทุนอาจลงทุนในหุ้นสามัญ Depository receipts หลักทรัพย์ที่เกี่ยวข้องกับอสังหาริมทรัพย์ ตราสารหนี้แปลงสภาพ หุ้นบริษัทย่อย ใบสำคัญแสดงสิทธิ และ ETF รวมถึงลงทุนในตราสารหนี้ เงินสดหรือตราสารเทียบเท่าเงินสด และตราสารอนุพันธ์ ที่ออกโดยบริษัทต่างๆ ทั่วโลก นอกจากนี้ กองทุนอาจลงทุนใน China A Shares โดยซื้อขายผ่าน Stock Connect</p> <p>ผู้จัดการกองทุนจะใช้แนวทางการลงทุนแบบ bottom-up ในการคัดเลือกหลักทรัพย์ มีการกำหนดคุณสมบัติของบริษัทที่จะเข้าลงทุนโดยให้ความสำคัญกับคุณภาพ (Quality) อัตราการเติบโต (Growth) การประเมินมูลค่า (Valuation) และผลตอบแทนจากการลงทุน (Capital Return) ทั้งนี้ ผู้จัดการกองทุนมีเป้าหมายที่จะลงทุนในบริษัทชั้นนำที่มีการเติบโตของส่วนแบ่งทางการตลาดในอุตสาหกรรม มีการปรับประมาณการกำไรเพิ่มขึ้นในระยะยาว และมีประสิทธิภาพในการดำเนินงาน</p> <p>ผู้จัดการกองทุนจะใช้การประเมินความเสี่ยงด้านความยั่งยืนผ่านการวิเคราะห์ด้านสิ่งแวดล้อม สังคม และปัจจัยด้านธรรมาภิบาล ("ESG") เป็นส่วนหนึ่งของกระบวนการลงทุน โดยมองว่าความเสี่ยงด้านความยั่งยืนอาจส่งผลกระทบต่อประสิทธิภาพทางการเงิน และความสามารถในการแข่งขันของบริษัท โดยมีทีมนักวิเคราะห์ ESG เข้ามาช่วยระบุแนวทางการพิจารณา โดยหลักทรัพย์แต่ละตัวจะมีแนวทางการพิจารณาที่แตกต่างกันไป</p> <p>กองทุนจะใช้สกุลเงินดอลลาร์สหรัฐเป็นสกุลหลักในการลงทุน ซึ่งในภาวะปกติกองทุนจะไม่ทำการ Hedging เพื่อป้องกันความเสี่ยงจากอัตราแลกเปลี่ยนดังกล่าว อย่างไรก็ตาม ผู้จัดการกองทุนอาจใช้กลยุทธ์ในการป้องกันความเสี่ยงจากอัตราแลกเปลี่ยนหรือเพื่อเพิ่มผลตอบแทนจากการลงทุนได้</p>
ผู้จัดการกองทุน	Wellington Management Company LLP
ผู้รับฝากทรัพย์สิน	State Street Bank International GMBH, Luxembourg Branch

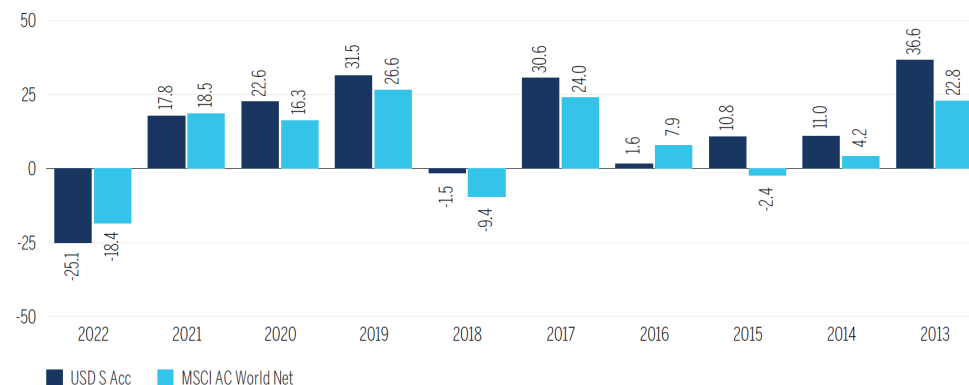
### FUND PERFORMANCE (%)

Past performance does not predict future returns.

#### TOTAL RETURNS NET OF FEES AND EXPENSES

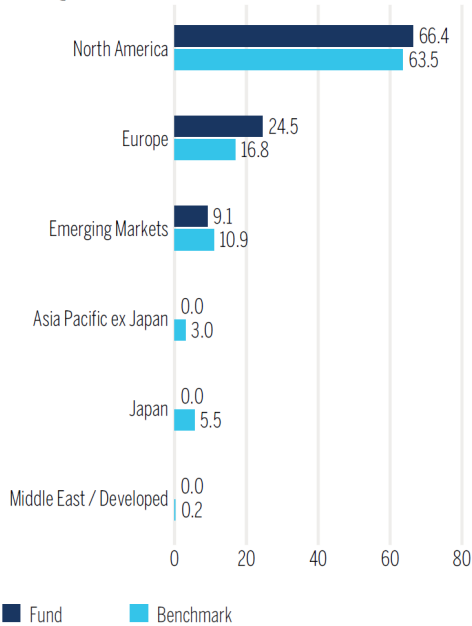
	YTD	1 MO	3 MOS	1 YR	3 YRS	5 YRS	10 YRS
USD S Acc	4.7	1.5	4.7	-11.6	10.7	7.1	11.4
MSCI AC World Net	7.3	3.1	7.3	-7.4	15.4	6.9	8.1

#### CALENDAR YEAR RETURNS



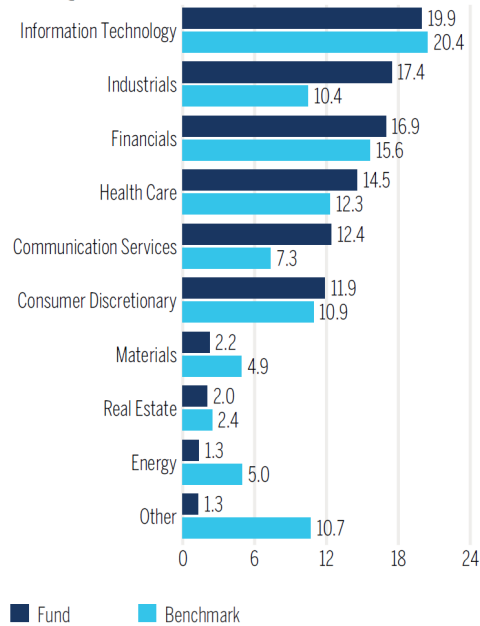
## REGIONAL DISTRIBUTION

### % OF EQUITY



## SECTOR DISTRIBUTION

### % OF EQUITY



## TOP 10 HOLDINGS

COMPANY NAME	MARKET	INDUSTRY	% OF EQUITY
Microsoft Corp	United States	Software & Services	4.9
Alphabet Inc	United States	Media & Entertainment	3.4
Amazon.com Inc	United States	Consumer Discretionary Dst & Retail	2.6
Meta Platforms Inc	United States	Media & Entertainment	2.3
UnitedHealth Group	United States	Health Care Equipment & Services	2.1
Tencent Holdings Ltd	China	Media & Entertainment	2.0
Visa Inc	United States	Financial Services	1.9
Builders FirstSource	United States	Capital goods	1.8
Analog Devices Inc	United States	Semiconductors, Semiconductor Eqpmt	1.8
Taiwan Semi	Taiwan	Semiconductors, Semiconductor Eqpmt	1.8
<b>Total of Top 10</b>			<b>24.6</b>
Number of Equity Names			74

### ความผันผวนของผลการดำเนินงานของกองทุนหลัก

Beta (3 Yr):	0.96
Tracking Risk (3 Yr, Annualised):	4.9%
Turnover:	116.9%

แหล่งที่มา: Factsheet Wellington Global Quality Growth Fund ณ วันที่ 31 มีนาคม 2566

รายละเอียดการลงทุน การกู้ยืมเงิน และการก่อภาระผูกพัน

ณ วันที่ 31 มีนาคม 2565

รายละเอียดการลงทุน	มูลค่าตามราคาตลาด	%NAV
<b>หลักทรัพย์หรือทรัพย์สินในต่างประเทศ</b>	<b>2,790,074,314.56</b>	<b>94.86</b>
<b>ประเทศลักเซมเบิร์ก</b>		
<b>หน่วยลงทุนกองทุนรวมตราสารทุน</b>		
Wellington Global Quality Growth Fund	2,790,074,282.44	94.86
<b>เงินฝากธนาคาร</b>		
สกุลเงินดอลลาร์สหรัฐ	32.12	0.00
<b>หลักทรัพย์หรือทรัพย์สินในประเทศ</b>	<b>147,735,136.26</b>	<b>5.02</b>
<b>เงินฝากธนาคาร</b>		
อันดับความน่าเชื่อถือ AAA	52,148,681.61	1.77
อันดับความน่าเชื่อถือ AA+(tha)	95,586,454.65	3.25
<b>มูลค่าทรัพย์สินสุทธิ (บาท)</b>	<b>2,941,329,888.04</b>	
<b>มูลค่าหน่วยลงทุน (บาทต่อหน่วยลงทุน)</b>		<b>14.0125</b>



## รายงานสรุปจำนวนเงินลงทุนในตราสารหนี้ ตราสารกึ่งหนี้กึ่งทุน หรือเงินฝาก

ณ วันที่ 31 มีนาคม 2566

กลุ่มของตราสาร	มูลค่าตามราคาตลาด (ล้านบาท)	% NAV
1. กลุ่มตราสารภาครัฐไทยและตราสารภาครัฐต่างประเทศ	-	-
2. กลุ่มตราสารของธนาคารที่มีกฎหมายเฉพาะจัดตั้งขึ้น ธนาคารพาณิชย์ หรือบริษัทเงินทุน เป็นผู้ออก ผู้รับรอง ผู้รับอ่าวัล ผู้สืบทอด หรือผู้ค้ำประกัน	52.15	1.77
3. กลุ่มตราสารที่มีอันดับความน่าเชื่อถืออยู่ในอันดับที่สามารถลงทุนได้	-	-
4. กลุ่มตราสารที่มีอันดับความน่าเชื่อถืออยู่ในอันดับต่ำกว่าอันดับที่สามารถลงทุนได้ หรือไม่ได้รับการจัดอันดับความน่าเชื่อถือ	-	-
5. ตราสารที่ไม่มีคุณสมบัติตามประกาศคณะกรรมการกำกับตลาดทุน เรื่อง การลงทุนของกองทุน	-	-
สัดส่วนการลงทุนสูงสุดในกลุ่ม 4. ที่คาดว่าจะลงทุนในเดือนเมษายน 2566	-	-

**รายละเอียดและอันดับความน่าเชื่อถือของตราสารหนี้ ตราสารกึ่งหนี้กึ่งทุน  
หรือเงินฝากที่กองทุนลงทุน หรือมีไว้เป็นรายตัว**

**ณ วันที่ 31 มีนาคม 2566**

ประเภท	ผู้ออก	ผู้รับประกัน/ ผู้รับรอง/ ผู้สลักหลัง	วันครบ กำหนด	อันดับความ น่าเชื่อถือ	มูลค่า หน้าตัว	มูลค่าตาม ราคาตลาด
1. เงินฝากธนาคาร	บมจ. ธนาคารกรุงเทพ	-	-	AA+(tha)	-	1,040,757.66
2. เงินฝากธนาคาร	บมจ. ธนาคารกสิกรไทย	-	-	AA+(tha)	-	94,545,696.99
3. เงินฝากธนาคาร	บมจ. ธนาคารยูโอบี	-	-	AAA	-	52,148,681.61

**ตารางแสดงอันดับความน่าเชื่อถือ (Credit Rating) ในระดับที่สามารถลงทุนได้ (Investment Grade)**

อันดับความน่าเชื่อถือ (Credit Rating) คือข้อมูลบอกระดับความสามารถในการชำระหนี้ ซึ่งแบ่งเป็นความเสี่ยงด้านเครดิตของผู้ออกตราสารหนี้ (Issuer Rating) และตัวตราสารหนี้แต่ละรุ่น (Issue Rating) ซึ่งจัดทำโดยบริษัทจัดอันดับความน่าเชื่อถือ (Credit Rating Agency: CRA)

Fitch	TRIS/ S&P's	Moody's	คำอธิบาย
AAA (tha)	AAA	Aaa	อันดับเครดิตสูงสุด แสดงถึงระดับความเสี่ยงจากการลงทุนที่ต่ำที่สุดมีความสามารถสูงสุดในการชำระเงินต้นและดอกเบี้ยตามกำหนดเวลา
AA+ (tha)	AA+	Aa1	อันดับเครดิตรองลงมา และถือว่ามีความเสี่ยงจากการลงทุนที่ต่ำมากที่จะไม่สามารถชำระหนี้ได้ตามกำหนด
AA (tha)	AA	Aa2	
AA- (tha)	AA-	Aa3	
A+ (tha)	A+	A1	ความเสี่ยงอยู่ในระดับต่ำ
A (tha)	A	A2	
A- (tha)	A-	A3	
BBB+ (tha)	BBB+	Baa1	ระดับความเสี่ยงและความสามารถในการชำระหนี้อยู่ในระดับปานกลาง
BBB (tha)	BBB	Baa2	
BBB- (tha)	BBB-	Baa3	

**หมายเหตุ :**

- อันดับความน่าเชื่อถือจาก AA ถึง BBB อาจมีเครื่องหมายบวก (+) หรือ ลบ (-) หรือเลข 1-3 เพื่อจำแนกความแตกต่างของคุณภาพของอันดับความน่าเชื่อถือภายในระดับเดียวกัน
- อันดับความน่าเชื่อถือของ Fitch จะใช้ (tha) ต่อท้ายเพื่อแสดงว่าเป็นอันดับเครดิตที่ใช้ในประเทศไทย

## งบแสดงฐานะการเงิน

ณ วันที่ 31 มีนาคม 2566

(ยังไม่ได้ตรวจสอบ)

	บาท
<b>สินทรัพย์</b>	
เงินลงทุนแสดงด้วยมูลค่ายุติธรรม (ราคาทุน 2,829,605,254.26 บาท)	2,790,074,282.44
เงินฝากธนาคาร	148,031,953.24
ลูกหนี้จากดอกเบี้ย	219,871.99
ลูกหนี้จากสัญญาอนุพันธ์	16,291,449.52
รวมสินทรัพย์	<u>2,954,617,557.19</u>
<b>หนี้สิน</b>	
เจ้าหนี้จากการรับซื้อคืนหน่วยลงทุน	516,656.85
เจ้าหนี้จากสัญญาอนุพันธ์	9,791,111.03
ค่าใช้จ่ายค้างจ่าย	2,868,061.25
ภาษีเงินได้ค้างจ่าย	32,980.80
เจ้าหนี้อื่น	1,491.47
หนี้สินอื่น	77,367.75
รวมหนี้สิน	<u>13,287,669.15</u>
สินทรัพย์สุทธิ	<u>2,941,329,888.04</u>
สินทรัพย์สุทธิ:	
ทุนที่ได้รับจากผู้ถือหน่วยลงทุน	2,099,070,153.84
กำไรสะสม	
บัญชีปรับสมดุล	939,244,271.16
กำไร(ขาดทุน)สะสมจากการดำเนินงาน	(96,984,536.96)
สินทรัพย์สุทธิ	<u>2,941,329,888.04</u>
สินทรัพย์สุทธิต่อหน่วย	14.0125
จำนวนหน่วยลงทุนที่จำหน่ายแล้วทั้งหมด ณ วันสิ้นปี (หน่วย)	209,907,015.3839

## งบประกอบรายละเอียดเงินลงทุน

ณ วันที่ 31 มีนาคม 2566

(ยังไม่ได้ตรวจสอบ)

<u>ชื่อหลักทรัพย์</u>	<u>จำนวนหน่วย</u>	<u>มูลค่ายุติธรรม</u> (บาท)	<u>ร้อยละของ</u> <u>มูลค่าเงินลงทุน</u> (%)
<b>เงินลงทุนในกองทุนรวมในต่างประเทศ</b>			
<b>กองทุนตราสารทุน</b>			
Wellington Global Quality Growth Fund	2,266,462.3660	2,790,074,282.44	100.00
<b>รวมกองทุนตราสารทุน</b>		2,790,074,282.44	100.00
<b>รวมเงินลงทุนในหลักทรัพย์ต่างประเทศ</b>		2,790,074,282.44	100.00
<b>รวมเงินลงทุน (ราคาทุน 2,829,605,254.26 บาท)</b>		<b>2,790,074,282.44</b>	<b>100.00</b>

## งบกำไรขาดทุนเบ็ดเสร็จ

สำหรับรอบระยะเวลาหกเดือน สิ้นสุด 31 มีนาคม 2566

(ยังไม่ได้ตรวจสอบ)

	บาท
รายได้	
รายได้ดอกเบี้ย	388,124.71
รายได้อื่น	1,769,128.48
รวมรายได้	2,157,253.19
ค่าใช้จ่าย	
ค่าธรรมเนียมการจัดการ	17,344,796.93
ค่าธรรมเนียมผู้ดูแลผลประโยชน์	467,270.06
ค่าธรรมเนียมนายทะเบียน	778,783.33
ค่าธรรมเนียมวิชาชีพ	28,323.76
ค่าใช้จ่ายอื่น	337,369.10
รวมค่าใช้จ่าย	18,956,543.18
รายได้(ขาดทุน)	(16,799,289.99)
รายการกำไร(ขาดทุน)สุทธิจากเงินลงทุน	
รายการกำไร(ขาดทุน)สุทธิที่เกิดขึ้นจากเงินลงทุน	150,620,625.50
รายการกำไร(ขาดทุน)สุทธิที่ยังไม่เกิดขึ้นจากเงินลงทุน	42,495,085.96
รายการกำไร(ขาดทุน)สุทธิที่เกิดขึ้นจากสัญญาอนุพันธ์	(12,585,051.62)
รายการกำไร(ขาดทุน)สุทธิที่ยังไม่เกิดขึ้นจากสัญญาอนุพันธ์	80,302,969.81
รายการกำไร(ขาดทุน)สุทธิจากอัตราแลกเปลี่ยนเงินตราต่างประเทศ	(3.33)
รวมรายการกำไร(ขาดทุน)สุทธิจากเงินลงทุนที่เกิดขึ้นและที่ยังไม่เกิดขึ้น	260,833,626.32
การเพิ่มขึ้น(ลดลง)ในสินทรัพย์สุทธิจากการดำเนินงาน	244,034,336.33
หัก ภาษีเงินได้	(58,218.71)
การเพิ่มขึ้น(ลดลง)ในสินทรัพย์สุทธิจากการดำเนินงานหลังหักภาษีเงินได้	243,976,117.62

## ค่าใช้จ่ายที่เรียกเก็บจากกองทุน

สำหรับระยะเวลาตั้งแต่วันที่ 1 ตุลาคม 2565 ถึงวันที่ 31 มีนาคม 2566

ค่าใช้จ่ายที่เรียกเก็บจากกองทุน <sup>1</sup> (Fund's Direct Expenses)	จำนวนเงิน หน่วย : พันบาท	ร้อยละของ มูลค่าทรัพย์สินสุทธิ
ค่าธรรมเนียมการจัดการ (Management Fee) <sup>2</sup> [ค่าธรรมเนียมการจัดการ ไม่เกินร้อยละ 1.00 ต่อปี แต่กองทุนอาจได้รับเงิน ค่าตอบแทนคืนจากกองทุนรวมต่างประเทศ อีกไม่เกินร้อยละ 0.50 ต่อปี]	16,210.09	0.555
ค่าธรรมเนียมผู้ดูแลผลประโยชน์ (Trustee Fee)	436.70	0.015
ค่าธรรมเนียมนายทะเบียนหน่วยลงทุน (Registrar Fee)	727.83	0.025
ค่าใช้จ่ายในการซื้อขายหลักทรัพย์ (Trading Cost)	-	-
ค่าใช้จ่ายอื่นๆ <sup>3</sup> (Other Expense)	352.16	0.012
<b>รวมค่าใช้จ่ายทั้งหมด<sup>4</sup></b>	<b>17,726.78</b>	<b>0.607</b>

<sup>1</sup> เป็นค่าใช้จ่ายไม่รวมภาษีมูลค่าเพิ่ม อนึ่ง การคำนวณค่าธรรมเนียมการจัดการ ค่าธรรมเนียมผู้ดูแลผลประโยชน์ ค่าธรรมเนียมนายทะเบียน  
หน่วยลงทุน จะใช้มูลค่าทรัพย์สินสุทธิก่อนหักค่าธรรมเนียมดังกล่าวเป็นฐานในการคำนวณ

<sup>2</sup> รวมเงินค่าตอบแทนที่กองทุนได้รับคืนจากกองทุนรวมต่างประเทศ ร้อยละ 0.057 ของมูลค่าทรัพย์สินสุทธิแล้ว

<sup>3</sup> ค่าใช้จ่ายอื่นที่น้อยกว่าหรือเท่ากับร้อยละ 0.01 ของมูลค่าทรัพย์สินสุทธิ

<sup>4</sup> ไม่รวมค่านายหน้าซื้อขายหลักทรัพย์และค่าธรรมเนียมต่างๆ ที่เกิดขึ้นจากการซื้อขายหลักทรัพย์

## ข้อมูลอัตราส่วนหมุนเวียนการลงทุนของกองทุน (Portfolio Turnover Ratio: PTR)

สำหรับระยะเวลาตั้งแต่วันที่ 1 ตุลาคม 2565 ถึงวันที่ 31 มีนาคม 2566

-ไม่มี-

หมายเหตุ : PTR คือ ความถี่ของการซื้อขายหลักทรัพย์ในพอร์ตกองทุนในช่วงเวลาใดช่วงเวลาหนึ่ง โดยคำนวณจากมูลค่าที่ต่ำกว่าระหว่างผลรวมของมูลค่าการซื้อขายหลักทรัพย์กับผลรวมของมูลค่าการขายหลักทรัพย์ของกองทุนรวมในรอบระยะเวลาบัญชีที่ผ่านมาหารด้วยมูลค่าทรัพย์สินสุทธิเฉลี่ยของกองทุนรวมเฉลี่ยในรอบระยะเวลาเดียวกัน กองทุนรวมที่มีค่า PTR สูง บ่งชี้ถึงการซื้อขายหลักทรัพย์บ่อยครั้งของผู้จัดการกองทุนและทำให้มีต้นทุนการซื้อขายหลักทรัพย์ที่สูง จึงต้องพิจารณาเปรียบเทียบกับผลการดำเนินงานของกองทุนรวมเพื่อประเมินความคุ้มค่าของการซื้อขายหลักทรัพย์ดังกล่าว

**บริษัทนายหน้าที่ได้รับค่านายหน้าสูงสุดสืบอันดับแรก  
สำหรับระยะเวลาตั้งแต่วันที่ 1 ตุลาคม 2565 ถึงวันที่ 31 มีนาคม 2566**

-ไม่มี-

**หมายเหตุ:** กองทุนเปิดบัวหลวงหุ้นโกลบอล เป็นกองทุนรวมตราสารทุนที่ลงทุนในต่างประเทศ ซึ่งเน้นลงทุนในหน่วยลงทุนของกองทุนรวมต่างประเทศเพียงกองทุนเดียว (Feeder Fund) ดังนั้น จึงไม่มีค่านายหน้าซื้อขายหลักทรัพย์



## รายชื่อบุคคลที่เกี่ยวข้องที่มีการทำธุรกรรมกับกองทุนรวมในช่วงหกเดือน

สิ้นสุด ณ วันที่ 31 มีนาคม 2566

ลำดับที่	รายชื่อ
1	ธนาคารกรุงเทพ จำกัด (มหาชน)

หมายเหตุ : ผู้ลงทุนสามารถตรวจสอบการทำธุรกรรมกับบุคคลที่เกี่ยวข้องกับกองทุนรวมได้ที่บริษัทหลักทรัพย์จัดการกองทุนรวม บัวหลวง จำกัด หรือที่เว็บไซต์ของบริษัท ([www.bblam.co.th](http://www.bblam.co.th)) และที่เว็บไซต์ของสำนักงาน ก.ล.ด. ([www.sec.or.th](http://www.sec.or.th))

**ข้อมูลการถือหน่วยลงทุนเกินข้อจำกัดในการใช้สิทธิออกเสียง**

**สิ้นสุด ณ วันที่ 31 มีนาคม 2566**

- ไม่มี -

หมายเหตุ : ผู้ลงทุนสามารถตรวจสอบข้อมูลการถือหน่วยลงทุนเกินข้อจำกัดในการใช้สิทธิออกเสียง ได้ที่ [www.bblam.co.th](http://www.bblam.co.th)

## การรับผลประโยชน์ตอบแทนเนื่องจากการที่กองทุนให้บริการบุคคลอื่น (Soft Commission)

สำหรับระยะเวลาตั้งแต่วันที่ 1 ตุลาคม 2565 ถึงวันที่ 31 มีนาคม 2566

บริษัทที่ให้ผลประโยชน์	ผลประโยชน์ที่ได้รับ	เหตุผลในการรับผลประโยชน์
บริษัทหลักทรัพย์ เมย์แบงก์ (ประเทศไทย) จำกัด (มหาชน)	Conference Call, Adhoc Update, SMS และเอกสาร Research	เพื่อประโยชน์ในการลงทุนของกองทุน
บริษัทหลักทรัพย์ เกียรตินาคินภัทร จำกัด (มหาชน)	Conference Call และเอกสาร Research	เพื่อประโยชน์ในการลงทุนของกองทุน
บริษัทหลักทรัพย์ อินโนเวสต์ เอกซ์ จำกัด	Conference Call, Adhoc Update SMS และเอกสาร Research	เพื่อประโยชน์ในการลงทุนของกองทุน
บริษัทหลักทรัพย์ บัวหลวง จำกัด (มหาชน)	Conference Call, Adhoc Update และเอกสาร Research	เพื่อประโยชน์ในการลงทุนของกองทุน
บริษัทหลักทรัพย์ ธนชาด จำกัด (มหาชน)	Conference Call, Adhoc Update และเอกสาร Research	เพื่อประโยชน์ในการลงทุนของกองทุน
บริษัทหลักทรัพย์ กรุงศรี พัฒนสิน จำกัด (มหาชน)	Conference Call, Adhoc Update, SMS และเอกสาร Research	เพื่อประโยชน์ในการลงทุนของกองทุน
บริษัทหลักทรัพย์ กลสิกรไทย จำกัด (มหาชน)	Conference Call, Adhoc Update และเอกสาร Research	เพื่อประโยชน์ในการลงทุนของกองทุน
บริษัทหลักทรัพย์ ยูโอบี เคย์เฮียน (ประเทศไทย) จำกัด (มหาชน)	Conference Call, Adhoc Update และเอกสาร Research	เพื่อประโยชน์ในการลงทุนของกองทุน
บริษัทหลักทรัพย์ เครดิต สวิส (ประเทศไทย) จำกัด	Conference Call, Adhoc Update และเอกสาร Research	เพื่อประโยชน์ในการลงทุนของกองทุน
บริษัทหลักทรัพย์ ซีจีเอส-ซีไอเอ็มบี (ประเทศไทย) จำกัด	Conference Call, Adhoc Update และเอกสาร Research	เพื่อประโยชน์ในการลงทุนของกองทุน
บริษัทหลักทรัพย์ ดีบีเอส วิคเคอร์ส (ประเทศไทย) จำกัด	Conference Call และเอกสาร Research	เพื่อประโยชน์ในการลงทุนของกองทุน
บริษัทหลักทรัพย์ แมคควอร์รี่ (ประเทศไทย) จำกัด	Conference Call, Adhoc Update และเอกสาร Research	เพื่อประโยชน์ในการลงทุนของกองทุน
บริษัทหลักทรัพย์ ซี แอล เอส เอ (ประเทศไทย) จำกัด	Conference Call, Adhoc Update และเอกสาร Research	เพื่อประโยชน์ในการลงทุนของกองทุน
Wellington Management Company LLP	Conference Call, เอกสารกองทุน และเอกสาร Research	เพื่อประโยชน์ในการลงทุนของกองทุน
FIL Investment Management	Conference Call, เอกสารกองทุน และเอกสาร Research	เพื่อประโยชน์ในการลงทุนของกองทุน
Invesco Asset Management	Conference Call, เอกสารกองทุน และเอกสาร Research	เพื่อประโยชน์ในการลงทุนของกองทุน
Allianz Global Investors	Conference Call, เอกสารกองทุน และเอกสาร Research	เพื่อประโยชน์ในการลงทุนของกองทุน
Kotak Mahindra (UK) Ltd	Conference Call, เอกสารกองทุน และเอกสาร Research	เพื่อประโยชน์ในการลงทุนของกองทุน
Nomura Asset Management	Conference Call, เอกสารกองทุน และเอกสาร Research	เพื่อประโยชน์ในการลงทุนของกองทุน
Nippon Life India Asset Management Limited	Conference Call, เอกสารกองทุน และเอกสาร Research	เพื่อประโยชน์ในการลงทุนของกองทุน
AXA Investment Managers	Conference Call, เอกสารกองทุน และเอกสาร Research	เพื่อประโยชน์ในการลงทุนของกองทุน

บริษัทที่ให้ผลประโยชน์	ผลประโยชน์ที่ได้รับ	เหตุผลในการรับผลประโยชน์
Pictet Asset Management	Conference Call, เอกสารกองทุน และเอกสาร Research	เพื่อประโยชน์ในการลงทุนของกองทุน
JP Morgan Asset Management	Conference Call, เอกสารกองทุน และเอกสาร Research	เพื่อประโยชน์ในการลงทุนของกองทุน
Franklin Resources, Inc.	Conference Call, เอกสารกองทุน และเอกสาร Research	เพื่อประโยชน์ในการลงทุนของกองทุน
BlackRock, Inc	Conference Call, เอกสารกองทุน และเอกสาร Research	เพื่อประโยชน์ในการลงทุนของกองทุน
Flow Traders N.V.	Conference Call, เอกสารกองทุน และเอกสาร Research	เพื่อประโยชน์ในการลงทุนของกองทุน
PIMCO (Pacific Investment Management Company)	Conference Call, เอกสารกองทุน และเอกสาร Research	เพื่อประโยชน์ในการลงทุนของกองทุน
PGIM, Inc	Conference Call, เอกสารกองทุน และเอกสาร Research	เพื่อประโยชน์ในการลงทุนของกองทุน
Macquarie Asset Management	Conference Call, เอกสารกองทุน และเอกสาร Research	เพื่อประโยชน์ในการลงทุนของกองทุน
Western Asset Management Company	Conference Call, เอกสารกองทุน และเอกสาร Research	เพื่อประโยชน์ในการลงทุนของกองทุน
Mirae Asset Global Investments	Conference Call, เอกสารกองทุน และเอกสาร Research	เพื่อประโยชน์ในการลงทุนของกองทุน

วันที่รวบรวมข้อมูล 10 เมษายน 2566



กองทุนบัวหลวง

**บริษัทหลักทรัพย์จัดการกองทุนรวม บัวหลวง จำกัด**

เลขที่ 175 อาคารสารคดีตึกยาวเวอร์ ชั้น 7 ชั้น 21 และ ชั้น 26 ถนนสาทรใต้ แขวงทุ่งมหาเมฆ เขตสาทร กรุงเทพมหานคร 10120  
โทรศัพท์ 0-2674-6488 โทรสาร 0-2679-5996 [www.bblam.co.th](http://www.bblam.co.th)