



รายงานประจำปี

กองทุนเปิดบัวหลวงหุ้นโกลบอล

B-GLOBAL

สำหรับรอบระยะเวลาตั้งแต่วันที่ 1 ตุลาคม 2566 ถึงวันที่ 30 กันยายน 2567

สารบัญ

ความเห็นของบริษัทจัดการ	1
ข้อมูลบริษัทจัดการ	2
รายชื่อผู้จัดการกองทุน	2
ข้อมูลกองทุน	3
การแก้ไขเปลี่ยนแปลงรายละเอียดโครงการในรอบปีบัญชี	4
ความเห็นของผู้ดูแลผลประโยชน์	5
ผลการดำเนินงานของกองทุน	6
ข้อมูลการลงทุน ผลการดำเนินงาน และความผันผวนของผลการดำเนินงานของกองทุนหลัก	7
รายละเอียดการลงทุน การกู้ยืมเงิน และการก่อภาระผูกพัน	10
รายงานสรุปจำนวนเงินลงทุนในตราสารหนี้ ตราสารกึ่งหนี้กึ่งทุน หรือเงินฝาก	11
รายละเอียดและอันดับความน่าเชื่อถือของตราสารหนี้ ตราสารกึ่งหนี้กึ่งทุน หรือเงินฝากที่กองทุนลงทุนหรือมีไว้เป็นรายตัว	12
ค่าใช้จ่ายที่เรียกเก็บจากกองทุน	13
ข้อมูลอัตราส่วนหมุนเวียนการลงทุนของกองทุน	14
บริษัทนายหน้าที่ได้รับค่านายหน้าสูงสุดสิบอันดับแรก	15
รายงานของผู้สอบบัญชีรับอนุญาต และงบการเงิน	16
รายชื่อบุคคลที่เกี่ยวข้องที่มีการทำธุรกรรมกับกองทุนรวมในช่วงหนึ่งปี	29
ข้อมูลการถือหน่วยลงทุนเกินข้อจำกัดในการใช้สิทธิออกเสียง	30
การรับผลประโยชน์ตอบแทนเนื่องจากการที่กองทุนใช้บริการบุคคลอื่น (Soft Commission)	31

ความเห็นของบริษัทจัดการ

เรียน ท่านผู้ถือหน่วยลงทุน กองทุนเปิดบัวหลวงหุ้นโกลบอล (B-GLOBAL)

ในเดือน ก.ย. ดัชนีหุ้นตลาดพัฒนาแล้วปรับตัวขึ้น 1.34% ท่ามกลางความผันผวนของตลาดที่ค่อนข้างสูงในเดือนที่ผ่านมา โดยในช่วงต้นเดือนตลาดปรับตัวลดลงอย่างมีนัยสำคัญสูงสุด -4.4% จากทั้งประเด็นด้านตัวเลขทางเศรษฐกิจของสหรัฐฯ ได้แก่ ดัชนีการผลิตภาคอุตสาหกรรม (Manufacturing PMI) และตัวเลขการจ้างงานนอกภาคการเกษตร (Non-Farm Payroll) ส่งสัญญาณอ่อนตัวลงต่อเนื่อง ส่งผลให้ตลาดมีการขายสินทรัพย์เสี่ยงก่อนการประกาศตัวเลขอัตราว่างงาน สำหรับการประกาศงบการเงินประจำไตรมาส 2 ถึงแม้ส่วนใหญ่จะออกมาดีกว่าที่คาด แต่ทิศทางรายได้ในระยะต่อไปโดยเฉพาะหุ้นกลุ่มเทคโนโลยีมีแนวโน้มเติบโตลดลง จึงส่งผลเชิงลบต่อหุ้นกลุ่มดังกล่าว โดยเฉพาะ Nvidia ที่มีประเด็นเพิ่มเติมจากที่ทางด้านกระทรวงยุติธรรมสหรัฐฯ ได้ออกจดหมายเพื่อไต่สวนประเด็นด้านธุรกรรมแบบผูกขาดของบริษัท อย่างไรก็ตาม ตลาดฟื้นตัวได้ในช่วงครึ่งหลังของเดือน นาโดยนโยบายการเงินของสหรัฐฯ ที่มีการปรับลดอัตราดอกเบี้ย 0.5% มากกว่าที่ตลาดบางส่วนคาดไว้ที่ 0.25% ประกอบกับตัวเลขทางเศรษฐกิจอื่นๆ โดยเฉพาะตัวเลขการเติบโตด้านการค้าปลีก (Retail sales) และตัวเลขการขอสวัสดิการว่างงานเป็นครั้งแรก (Initial jobless claims) ที่ออกมาดีกว่าคาด ทำให้ตลาดประเมินแล้วว่า การปรับลดอัตราดอกเบี้ยในระดับที่สูงถึง 0.5% อาจช่วยให้เศรษฐกิจสหรัฐฯ ปรับตัวในลักษณะชะลอตัวลง (Soft-landing) และสามารถหลีกเลี่ยงวิกฤตทางเศรษฐกิจได้ ส่งผลให้โดยรวมแล้วดัชนี S&P500 และ NASDAQ Composite ของสหรัฐฯ ปรับตัวเพิ่มขึ้น +2.2% และ 3.1% ตามลำดับ สำหรับตลาดตลาด Developed Markets อื่นๆ ก็มีความผันผวนค่อนข้างมากเช่นกัน ดัชนี NIKKEI225 และ TOPIX ปรับตัวเพิ่มขึ้น +1.2% และ +0.2% ตามลำดับ โดยในช่วงต้นเดือน ดัชนีปรับตัวลดลงมากที่สุดถึง -6.2% จากความกังวลด้านการชะลอตัวของเศรษฐกิจสหรัฐฯ ที่อาจส่งผลให้ค่าเงินเยนแข็งค่าต่อเนื่อง ซึ่งจะเป็นผลลบต่อบริษัทขนาดใหญ่ที่มีสัดส่วนการส่งออกในระดับสูง รวมถึงปัจจัยภายในประเทศเองก็มีการใช้จ่ายครัวเรือนออกมาที่ +0.1% ต่ำกว่าคาดไว้ที่ +1.2% ค่อนข้างมาก แต่ตลาดก็มีการฟื้นตัวในช่วงครึ่งหลังของเดือน หลังจากที่ค่าเงินเยนไม่มีการปรับแข็งค่าขึ้นต่อ รวมถึงทั้งปัจจัยด้านความคาดหวังการฟื้นตัวของเศรษฐกิจจีน ส่วนดัชนี EURO STOXX600 ของยุโรปเคลื่อนไหวในปัจจัยเดียวกันแต่เป็นระดับแคบกว่า และให้ผลตอบแทนลดลงทั้งเดือน -0.3%

สำหรับดัชนีหุ้นกลุ่มตลาดเกิดใหม่ ปรับตัวขึ้นสูงถึง 8.61% และดัชนีหุ้นแถบเอเชียไม่รวมญี่ปุ่น ปรับตัวขึ้น 8.00% โดยมีปัจจัยสนับสนุนหลักจากตลาดหุ้นจีน จากมาตรการกระตุ้นเศรษฐกิจขนาดใหญ่ของภาครัฐ ซึ่งมีนโยบายที่สำคัญได้แก่ การปรับลดอัตราดอกเบี้ยระยะสั้น (7-Day reverse repo) 0.2% เหลือ 1.5%, การลดอัตราดอกเบี้ยจำนองสำหรับสินเชื่อที่อยู่อาศัย (LPR) ประมาณ 0.2-0.25%, การลดอัตราส่วนเงินสำรองที่ธนาคารพาณิชย์ (RRR) ลง 0.5%, การปรับลดเงินดาวน์ที่อยู่อาศัย ชันต่ำเหลือ 15%, และการอนุญาตให้กองทุนและบริษัทหลักทรัพย์สามารถเข้าถึงแหล่งเงินทุนของ PBoC ได้ ในทางกลับกัน ดัชนี BSE Sensex ของอินเดียปรับตัวลดลง -4.5% จากปัจจัยภายนอกเป็นหลัก โดยเฉพาะความตึงเครียดที่เพิ่มขึ้นในภูมิภาคตะวันออกกลาง ซึ่งเพิ่มความเสี่ยงต่อราคาน้ำมันที่อาจปรับเพิ่มขึ้นและอาจส่งผลต่ออัตราเงินเฟ้อในอินเดียให้ปรับเพิ่มขึ้น รวมถึงมีกระแสเงินทุนต่างชาติไหลออกสู่ตลาดหุ้นจีน

กองทุน Wellington Global Quality Growth Fund (กองทุนหลัก) ยังคงมีมุมมองเชิงบวกต่อภาวะเศรษฐกิจ ที่ถึงแม้จะเริ่มมีทิศทางถดถอยที่ชะลอตัวลง แต่ก็คาดว่าจะเป็นการชะลอตัวลงในลักษณะ Soft-landing ซึ่งจะเป็นปัจจัยที่ส่งเสริมการลงทุนในตลาดหุ้นโลกต่อไป โดยผู้จัดการกองทุนมีการให้น้ำหนักการลงทุนที่มีความสมดุลมากขึ้นระหว่างหุ้นเติบโตและหุ้นคุณภาพ โดยจะให้น้ำหนักการลงทุนมากกว่าดัชนี ในกลุ่ม Communication Services และ Financials ที่ยังมีแนวโน้มการเติบโตที่น่าสนใจ ขณะที่ให้น้ำหนักการลงทุนน้อยกว่าดัชนีในกลุ่มพลังงาน และไม่มีการลงทุนในกลุ่มสาธารณูปโภค สำหรับในแง่ของการลงทุนรายภูมิภาค กองทุนให้น้ำหนักการลงทุนมากกว่าดัชนีในตลาดอังกฤษ และ Developed Europe และให้น้ำหนักน้อยกว่าดัชนีในตลาดสหรัฐฯ และ Emerging Markets

สำหรับการลงทุนตั้งแต่วันที่ 1 ตุลาคม 2566 ถึงวันที่ 30 กันยายน 2567 กองทุน B-GLOBAL มีมูลค่าทรัพย์สินสุทธิ ณ วันที่ 30 กันยายน 2567 เท่ากับ 4,192.51 ล้านบาท หรือ 17.6854 บาทต่อหน่วยลงทุน และมีผลการดำเนินงานย้อนหลังในรอบระยะเวลาหนึ่งปีคิดเป็น 18.75%

กองทุนบัวหลวง ขอกราบขอบพระคุณท่านผู้ถือหน่วยลงทุนทุกท่านที่ให้ความไว้วางใจ และขอให้คำมั่นว่าบริษัทจะบริหารกองทุน ด้วยความระมัดระวัง รอบคอบ ภายใต้กฎเกณฑ์ต่างๆ ที่กำหนด และยึดมั่นในจรรยาบรรณวิชาชีพโดยเคร่งครัด

Fund Management
กองทุนบัวหลวง

ข้อมูลบริษัทจัดการ

บริษัทหลักทรัพย์จัดการกองทุนรวม บัวหลวง จำกัด จดทะเบียนเป็นบริษัทจำกัดเลขที่ 0105535049700 เมื่อวันที่ 19 มีนาคม พ.ศ. 2535 ด้วยทุนจดทะเบียน 100 ล้านบาท โดยได้รับชำระเต็มมูลค่าแล้ว และได้รับอนุญาตจากกระทรวงการคลัง ให้ประกอบธุรกิจหลักทรัพย์ ประเภทกิจการจัดการลงทุนตามใบอนุญาตเลขที่ ลค-0005-02 เมื่อวันที่ 15 มกราคม พ.ศ. 2553

รายชื่อผู้ถือหุ้น	ร้อยละ
1. ธนาคารกรุงเทพ จำกัด (มหาชน)	75.0
2. บริษัท กรุงเทพประกันชีวิต จำกัด (มหาชน)	10.0
3. Asia Financial Holdings Ltd.	10.0
4. บริษัท กรุงเทพประกันภัย จำกัด (มหาชน)	5.0

รายชื่อผู้จัดการกองทุน

รายชื่อผู้จัดการกองทุน	วันที่เริ่มบริหารกองทุนนี้
1. นายชัยชัย สฤณีอภิรักษ์	1 มีนาคม 2567
2. นางอดิگانต์ พานิชเกษม	1 ตุลาคม 2558
3. นางสาวสุดารัตน์ ทิพย์เทอดธนา	1 ตุลาคม 2558
4. นายदनัย อรุณกิตติชัย	1 สิงหาคม 2565
5. นางสาวดุชฎี ภูพัฒน์	18 กรกฎาคม 2565
6. นางสาวปริยานุช คล่องค่านวณการ	1 ตุลาคม 2558
7. นางสาวรุ่งนภา เสถียรนกุล	1 ตุลาคม 2558
8. นางสาวอรุณี ศิลปการประดิษฐ์	1 ตุลาคม 2558
9. นางสาวศิริรัตน์ อรุณจิตต์	1 ตุลาคม 2558
10. นางสาววนาลี ตรีสัมพันธ์	1 เมษายน 2559
11. นายปัญญาพัฒน์ ประคุณหังสิต	17 กรกฎาคม 2561
12. นางสาวเศรณี นาคธน	3 พฤษภาคม 2565
13. นายเมธา พิรุฒิ	15 มีนาคม 2566
14. นายพูนสิน เฟ่งสมบุญ	15 พฤศจิกายน 2566

ข้อมูลกองทุน

กองทุนเปิดบัวหลวงหุ้นโกลบอล เป็นกองทุนซึ่งบริษัทหลักทรัพย์จัดการกองทุนรวม บัวหลวง จำกัด ได้รับอนุมัติจากสำนักงานคณะกรรมการ ก.ล.ด. ให้จัดตั้งขึ้น เพื่อระดมเงินจากผู้ลงทุนทั่วไป โดยมีจำนวนเงินทุนจดทะเบียน 5,000 ล้านบาท ประกอบด้วยหน่วยลงทุน 500 ล้านหน่วย มูลค่าที่ตราไว้หน่วยละ 10 บาท ซึ่งเป็นกองทุนรวมตราสารทุน ประเภทรับซื้อคืนหน่วยลงทุน ที่เน้นลงทุนแบบมีความเสี่ยงในต่างประเทศ ซึ่งลงทุนในหน่วยลงทุนของกองทุนรวมต่างประเทศเพียงกองทุนเดียว (Feeder Fund)

กองทุนเปิดบัวหลวงหุ้นโกลบอล มีนโยบายลงทุนในหน่วยลงทุนของ Wellington Global Quality Growth Fund ชนิดหน่วยลงทุน USD S Accumulating Unhedged (กองทุนหลัก) เพียงกองทุนเดียว โดยเฉลี่ยในรอบปีบัญชีไม่น้อยกว่า 80% ของ NAV ส่วนที่เหลือ อาจพิจารณาลงทุนในหลักทรัพย์ หรือทรัพย์สินอื่น ทั้งในและต่างประเทศ รวมถึง Derivatives ทั้งนี้ กองทุนจะไม่ลงทุนใน Structured Note

Wellington Global Quality Growth Fund เป็นกองทุนที่มุ่งหาผลตอบแทนในระยะยาวและมุ่งหวังให้ผลตอบแทนมากกว่าดัชนีชี้วัด โดยลงทุนในตราสารทุน รวมถึงหลักทรัพย์ต่างๆ ที่มีลักษณะเป็นตราสารทุนของบริษัทต่างๆ ทั่วโลก ทั้งนี้ กองทุนหลักดังกล่าวเป็นกองทุนในกลุ่ม Wellington Management Funds (Luxembourg) และ Wellington Luxembourg S.à r.l. ซึ่งเป็นบริษัทจัดการกองทุนหลัก ได้มอบหมายให้ Wellington Management Company LLP เป็นผู้บริหารจัดการกองทุน โดยกองทุนหลักจัดตั้งตามกฎหมายของ UCITS และจดทะเบียนในประเทศลักเซมเบิร์ก

บริษัทหลักทรัพย์จัดการกองทุนรวม บัวหลวง จำกัด จะบริหารกองทุนเปิดบัวหลวงหุ้นโกลบอล ตามข้อบังคับที่กำหนดไว้ในหนังสือชี้ชวน ตลอดจนภายใต้พระราชบัญญัติหลักทรัพย์และตลาดหลักทรัพย์ พ.ศ. 2535 และประกาศของคณะกรรมการกำกับหลักทรัพย์และตลาดหลักทรัพย์ (ก.ล.ด.) โดยมีธนาคารกสิกรไทย จำกัด (มหาชน) เป็นผู้ดูแลผลประโยชน์ของกองทุน ซึ่งจะทำหน้าที่เก็บรักษาทรัพย์สินของกองทุนและควบคุมดูแลการดำเนินงานของบริษัทจัดการอย่างใกล้ชิด

**การแก้ไขเปลี่ยนแปลงรายละเอียดโครงการในรอบปีบัญชี
สำหรับระยะเวลาตั้งแต่วันที่ 1 ตุลาคม 2566 ถึงวันที่ 30 กันยายน 2567**

เรื่อง	รายละเอียด	วันที่มีผล
การเปลี่ยนแปลงเปลี่ยนแปลงดัชนีชี้วัด (Benchmark)	<p><u>เดิม</u></p> <ol style="list-style-type: none"> ดัชนี MSCI ACWI Net Total Return USD ในสกุลเงินดอลลาร์สหรัฐ ปรับด้วยต้นทุนการป้องกันความเสี่ยงอัตราแลกเปลี่ยนเพื่อคำนวณผลตอบแทนเป็นสกุลเงินบาท ณ วันที่คำนวณผลตอบแทน สัดส่วน 50.00% ดัชนี MSCI ACWI Net Total Return USD ในสกุลเงินดอลลาร์สหรัฐ ปรับด้วยอัตราแลกเปลี่ยนเพื่อคำนวณผลตอบแทนเป็นสกุลเงินบาท ณ วันที่คำนวณผลตอบแทน สัดส่วน 50.00% <p><u>เป็น</u></p> <p>ผลการดำเนินงานของกองทุนหลัก ปรับด้วยต้นทุนการป้องกันความเสี่ยงอัตราแลกเปลี่ยนเพื่อคำนวณผลตอบแทนเป็นสกุลเงินบาท ณ วันที่คำนวณผลตอบแทน สัดส่วน 50% และปรับด้วยอัตราแลกเปลี่ยนเพื่อคำนวณผลตอบแทนเป็นสกุลเงินบาท ณ วันที่คำนวณผลตอบแทน สัดส่วน 50%</p>	12 มิถุนายน 2567 เป็นต้นไป



ความเห็นของผู้ดูแลผลประโยชน์

เรียน ผู้ถือหุ้นรายลงทุน กองทุนเปิดบัวหลวงหุ้นโกลบอล

ข้าพเจ้า บมจ.ธนาคารกสิกรไทย ในฐานะผู้ดูแลผลประโยชน์ได้ดูแลการจัดการกองทุนเปิดบัวหลวงหุ้นโกลบอล ซึ่งจัดการโดย บริษัท หลักทรัพย์จัดการกองทุนรวมบัวหลวง จำกัด สำหรับระยะเวลาตั้งแต่วันที่ 1 ตุลาคม พ.ศ. 2566 ถึงวันที่ 30 กันยายน พ.ศ. 2567 แล้ว

ข้าพเจ้าเห็นว่า บริษัท หลักทรัพย์จัดการกองทุนรวมบัวหลวง จำกัด ได้ปฏิบัติหน้าที่ในการจัดการ กองทุนเปิดบัวหลวงหุ้นโกลบอล เหมาะสมตามสมควรแห่งวัตถุประสงค์ ที่ได้กำหนดไว้ในโครงการและภายใต้พระราชบัญญัติหลักทรัพย์และตลาดหลักทรัพย์ พ.ศ. 2535

ขอแสดงความนับถือ
บมจ. ธนาคารกสิกรไทย



(นายวิโรจน์ สิมะทองธรรม)
รองผู้อำนวยการฝ่ายบริการธุรกิจหลักทรัพย์



(นายวุฒิชัย รอดภัย)
หัวหน้าส่วนฝ่ายบริการธุรกิจหลักทรัพย์

วันที่ 9 ตุลาคม พ.ศ. 2567

**ผลการดำเนินงานของกองทุน
ณ วันที่ 30 กันยายน 2567**

	อัตราผลตอบแทนย้อนหลัง					
	% ตามช่วงเวลา		% ต่อปี			
	3 เดือน ตั้งแต่ 28 มิ.ย. 67	6 เดือน ตั้งแต่ 29 มี.ค. 67	1 ปี ตั้งแต่ 29 ก.ย. 66	3 ปี ตั้งแต่ 30 ก.ย. 64	5 ปี ตั้งแต่ 30 ก.ย. 62	ตั้งแต่จัดตั้ง วันที่ 1 ต.ค. 58
มูลค่าหน่วยลงทุน ¹ (บาท)	18.4024	18.1270	14.8791	16.7745	11.3026	10.0000
ผลการดำเนินงานของ B-GLOBAL	(3.90)	(2.44)	18.75	1.78	9.36	6.53
เกณฑ์มาตรฐาน ²	(2.83)	(0.11)	19.58	5.76	12.98	9.66
ความผันผวน (Standard Deviation) ของผลการดำเนินงาน	14.51 ³	12.99 ³	12.29	15.08	17.82	15.47
ความผันผวน (Standard Deviation) ของเกณฑ์มาตรฐาน	15.19 ³	13.34 ³	11.83	14.78	17.38	14.85

เอกสารการวัดผลการดำเนินงานของกองทุนรวมฉบับนี้ ได้จัดทำขึ้นตามมาตรฐานการวัดผลการดำเนินงานของกองทุนรวมของสมาคมบริษัทจัดการลงทุน

¹ มูลค่าหน่วยลงทุน ณ วันทำการต้นรอบที่ใช้ในการคำนวณอัตราผลตอบแทนย้อนหลัง

² เกณฑ์มาตรฐาน หมายถึง ผลการดำเนินงานของกองทุนหลัก ปรับด้วยต้นทุนการป้องกันความเสี่ยงอัตราแลกเปลี่ยนเพื่อคำนวณผลตอบแทนเป็นสกุลเงินบาท ณ วันที่คำนวณผลตอบแทน สัดส่วน 50% และปรับด้วยอัตราแลกเปลี่ยนเพื่อคำนวณผลตอบแทนเป็นสกุลเงินบาท ณ วันที่คำนวณผลตอบแทน สัดส่วน 50%

³ % ต่อปี

**ข้อมูลการลงทุน ผลการดำเนินงาน และความผันผวนของการดำเนินงานของ
Wellington Global Quality Growth Fund (กองทุนหลัก)**

ข้อมูลกองทุนหลัก

ชื่อกองทุน	Wellington Global Quality Growth Fund
ชนิดหน่วยลงทุน	USD S Accumulating Unhedged
วันที่จัดตั้งกองทุน	25 พฤษภาคม 2554
ประเทศที่จดทะเบียน	ลักเซมเบิร์ก
ISIN Code	LU0629158030
Bloomberg Ticker	WELGDGA LX
ประเภทกองทุน	กองทุนรวมตราสารทุน
อายุโครงการ	ไม่กำหนด
นโยบายการลงทุน	<p>มุ่งหาผลตอบแทนในระยะยาวและมุ่งหวังให้ผลตอบแทนมากกว่าดัชนีชี้วัด โดยลงทุนในตราสารทุน รวมถึงหลักทรัพย์ต่างๆ ที่มีลักษณะเป็นตราสารทุนของบริษัทต่างๆ ทั่วโลก กองทุนอาจลงทุนในหุ้นสามัญ Depositary receipts หลักทรัพย์ที่เกี่ยวข้องกับอสังหาริมทรัพย์ ตราสารหนี้แปลงสภาพ หุ้นปริวิตธิ ใบสำคัญแสดงสิทธิ และ ETF รวมถึงลงทุนในตราสารหนี้ เงินสดหรือตราสารเทียบเท่าเงินสด และตราสารอนุพันธ์ ที่ออกโดยบริษัทต่างๆ ทั่วโลก นอกจากนี้ กองทุนอาจลงทุนใน China A Shares โดยซื้อขายผ่าน Stock Connect</p> <p>ผู้จัดการกองทุนจะใช้แนวทางการลงทุนแบบ bottom-up ในการคัดเลือกหลักทรัพย์ มีการกำหนดคุณสมบัติของบริษัทที่จะเข้าลงทุนโดยให้ความสำคัญกับคุณภาพ (Quality) อัตราการเติบโต (Growth) การประเมินมูลค่า (Valuation) และผลตอบแทนจากการลงทุน (Capital Return) ทั้งนี้ ผู้จัดการกองทุนมีเป้าหมายที่จะลงทุนในบริษัทชั้นนำที่มีการเติบโตของส่วนแบ่งทางการตลาดในอุตสาหกรรม มีการปรับประมาณการกำไรเพิ่มขึ้นในระยะยาว และมีประสิทธิภาพในการดำเนินงาน</p> <p>ผู้จัดการกองทุนจะใช้การประเมินความเสี่ยงด้านความยั่งยืนผ่านการวิเคราะห์ด้านสิ่งแวดล้อม สังคม และปัจจัยด้านธรรมาภิบาล ("ESG") เป็นส่วนหนึ่งของกระบวนการลงทุน โดยมองว่า ความเสี่ยงด้านความยั่งยืนอาจส่งผลกระทบต่อประสิทธิภาพทางการเงินและความสามารถในการแข่งขันของบริษัท โดยมีทีมนักวิเคราะห์ ESG เข้ามาช่วยระบุแนวทางการพิจารณา โดยหลักทรัพย์แต่ละตัวจะมีแนวทางการพิจารณาที่แตกต่างกันไป</p> <p>กองทุนจะใช้สกุลเงินดอลลาร์สหรัฐเป็นสกุลหลักในการลงทุน ซึ่งในภาวะปกติกองทุนจะไม่ทำการ Hedging เพื่อป้องกันความเสี่ยงจากอัตราแลกเปลี่ยนดังกล่าว อย่างไรก็ตาม ผู้จัดการกองทุนอาจใช้ดุลยพินิจในการป้องกันความเสี่ยงจากอัตราแลกเปลี่ยนหรือเพื่อเพิ่มผลตอบแทนจากการลงทุนได้</p>
ผู้จัดการกองทุน	Wellington Management Company LLP
ผู้รับฝากทรัพย์สิน	State Street Bank International GMBH, Luxembourg Branch

ค่าธรรมเนียมและค่าใช้จ่าย

Management Fee: 0.75% p.a.

Ongoing Charges Figure *: 0.85%

ผลการดำเนินงาน

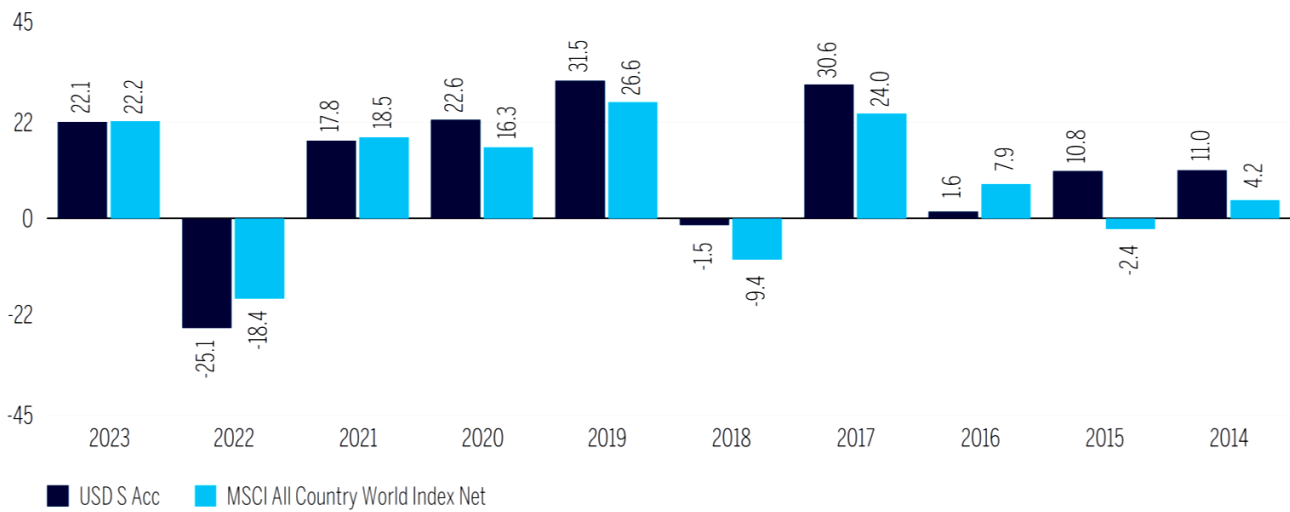
FUND PERFORMANCE (%)

Past performance does not predict future returns.

TOTAL RETURNS NET OF FEES AND EXPENSES

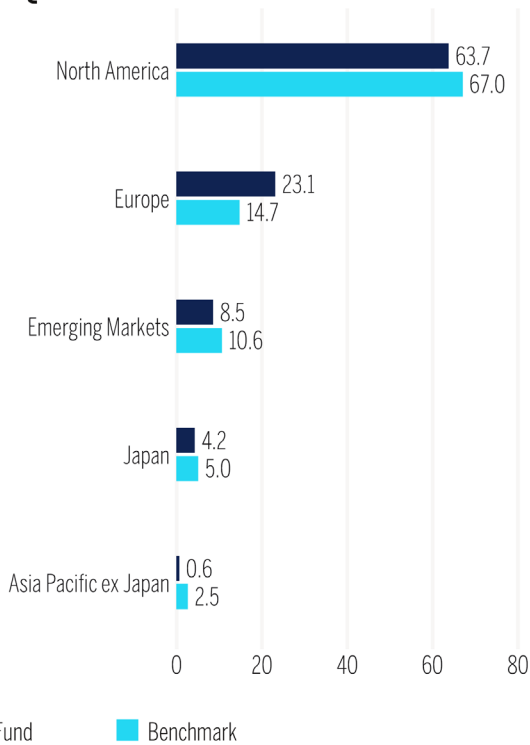
	YTD	1 MO	3 MOS	1 YR	3 YRS	5 YRS	10 YRS
USD S Acc	19.3	0.6	4.2	32.5	5.1	11.2	12.1
MSCI All Country World Index Net	18.7	2.3	6.6	31.8	8.1	12.2	9.4

CALENDAR YEAR RETURNS



REGIONAL DISTRIBUTION

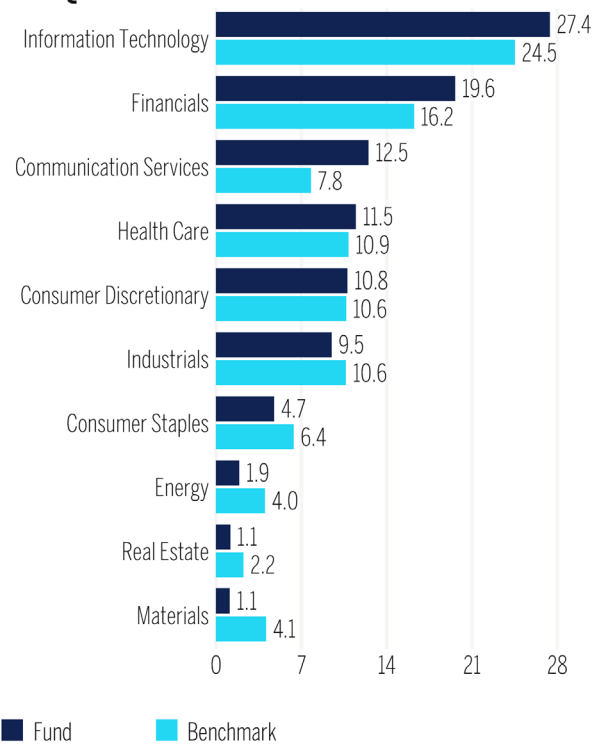
% OF EQUITY



Totals may not add up to 100% due to rounding.

SECTOR DISTRIBUTION

% OF EQUITY



Totals may not add up to 100% due to rounding.

TOP 10 HOLDINGS

COMPANY NAME	MARKET	INDUSTRY	% OF EQUITY
Microsoft Corp	United States	Software & Services	4.8
Apple Inc	United States	Technology Hardware & Equipment	4.3
Amazon.com Inc	United States	Consumer Discretionary Dst & Retail	3.8
Alphabet Inc	United States	Media & Entertainment	3.6
NVIDIA Corp	United States	Semiconductors, Semiconductor Eqpmt	3.5
Taiwan Semi	Taiwan	Semiconductors, Semiconductor Eqpmt	2.3
UnitedHealth Group	United States	Health Care Equipment & Services	2.2
Unilever PLC	United Kingdom	Household & Personal Products	2.1
Tencent Holdings Ltd	China	Media & Entertainment	2.1
Allianz SE	Germany	Insurance	2.0
Total of Top 10			30.7
Number of Equity Names			74

ความผันผวนของผลการดำเนินงาน

Beta (3 Yr):	0.95
Tracking Risk (3 Yr, Annualised):	4.3%
Turnover:	102.6%

แหล่งที่มา: Factsheet Wellington Global Quality Growth Fund ณ วันที่ 30 กันยายน 2567

**รายละเอียดการลงทุน การกู้ยืมเงิน และการก่อภาระผูกพัน
ณ วันที่ 30 กันยายน 2567**

รายละเอียดการลงทุน	มูลค่าตามราคาตลาด	% NAV
หลักทรัพย์หรือทรัพย์สินในต่างประเทศ	3,960,320,223.52	94.46
ประเทศหลักเขมเบอร์ก	3,960,320,193.25	94.46
หน่วยลงทุน		
Wellington Global Quality Growth Fund	3,960,320,193.25	94.46
เงินฝากธนาคาร		
สกุลเงินดอลลาร์สหรัฐ	30.27	0.00
หลักทรัพย์หรือทรัพย์สินในประเทศ	174,222,816.55	4.16
เงินฝากธนาคาร		
อันดับความน่าเชื่อถือ AA+(tha)	91,082,468.72	2.17
อันดับความน่าเชื่อถือ A-	83,140,347.83	1.98
มูลค่าทรัพย์สินสุทธิ (บาท)	4,192,507,915.07	
มูลค่าหน่วยลงทุน (บาทต่อหน่วยลงทุน)		17.6854

**รายงานสรุปจำนวนเงินลงทุนในตราสารหนี้ ตราสารกึ่งหนี้กึ่งทุน หรือเงินฝาก
ณ วันที่ 30 กันยายน 2567**

กลุ่มของตราสาร	มูลค่า ตามราคาตลาด (ล้านบาท)	% NAV
1. กลุ่มตราสารภาครัฐไทยและตราสารภาครัฐต่างประเทศ	-	-
2. กลุ่มตราสารของธนาคารที่มีกฎหมายเฉพาะจัดตั้งขึ้น ธนาคารพาณิชย์ หรือบริษัทเงินทุนเป็นผู้ออก ผู้รับรองผู้รับอวัล ผู้สลับหลัง หรือผู้ค้ำประกัน	83.14	1.97
3. กลุ่มตราสารที่มีอันดับความน่าเชื่อถืออยู่ในอันดับที่สามารถลงทุนได้	-	-
4. กลุ่มตราสารที่มีอันดับความน่าเชื่อถือต่ำกว่าอันดับที่สามารถลงทุนได้ หรือไม่ได้รับการจัดอันดับความน่าเชื่อถือ	-	-
5. ตราสารที่ไม่มีคุณสมบัติตามประกาศคณะกรรมการกำกับตลาดทุน เรื่องการลงทุนของกองทุน	-	-
สัดส่วนการลงทุนสูงสุดในกลุ่ม 4. ที่คาดว่าจะลงทุนในเดือนตุลาคม 2567	-	-

**รายละเอียดและอันดับความน่าเชื่อถือของตราสารหนี้ ตราสารกึ่งหนี้กึ่งทุน หรือเงินฝาก
ที่กองทุนลงทุนหรือมีไว้เป็นรายตัว
ณ วันที่ 30 กันยายน 2567**

ประเภท	ผู้ออก	ผู้ค้า/ ผู้รับรอง/ ผู้สลักหลัง	วันครบ กำหนด	อันดับ ความ น่าเชื่อถือ	มูลค่าหน้าตัว	มูลค่า ตามราคาตลาด
1.เงินฝากธนาคาร	ธนาคารกรุงเทพ จำกัด (มหาชน)	-	-	AA+(tha)	-	(9,413,780.41)
2.เงินฝากธนาคาร	ธนาคารสิริกิติ์ไทย จำกัด (มหาชน)	-	-	AA+(tha)	-	100,496,249.13
3.เงินฝากธนาคาร	ธนาคารยูโอบี จำกัด (มหาชน)	-	-	AAA	-	83,140,347.83

ตารางแสดงอันดับความน่าเชื่อถือ (Credit Rating) ในระดับที่สามารถลงทุนได้ (Investment Grade)

อันดับความน่าเชื่อถือ (Credit Rating) คือข้อมูลบอกระดับความสามารถในการชำระหนี้ ซึ่งแบ่งเป็นความเสี่ยงด้านเครดิตของผู้ออกตราสารหนี้ (Issuer Rating) และตัวตราสารหนี้แต่ละรุ่น (Issue Rating) ซึ่งจัดทำโดยบริษัทจัดอันดับความน่าเชื่อถือ (Credit Rating Agency: CRA)

Fitch	TRIS/ S&P's	Moody's	คำอธิบาย
AAA (tha)	AAA	Aaa	อันดับเครดิตสูงสุด แสดงถึงระดับความเสี่ยงจากการลงทุนที่ต่ำที่สุด มีความสามารถสูงสุดในการชำระหนี้ต้นและดอกเบี้ยตามกำหนดเวลา
AA+ (tha)	AA+	Aa1	อันดับเครดิตรองลงมา และถือว่ามีความเสี่ยงจากการลงทุนที่ต่ำมากที่จะไม่สามารถชำระหนี้ได้ตามกำหนด
AA (tha)	AA	Aa2	
AA- (tha)	AA-	Aa3	
A+ (tha)	A+	A1	ความเสี่ยงอยู่ในระดับต่ำ
A (tha)	A	A2	
A- (tha)	A-	A3	
BBB+ (tha)	BBB+	Baa1	ระดับความเสี่ยงและความสามารถในการชำระหนี้อยู่ในระดับปานกลาง
BBB (tha)	BBB	Baa2	
BBB- (tha)	BBB-	Baa3	

หมายเหตุ :

- อันดับความน่าเชื่อถือจาก AA ถึง BBB อาจมีเครื่องหมายบวก (+) หรือ ลบ (-) หรือเลข 1-3 เพื่อจำแนกความแตกต่างของคุณภาพของอันดับความน่าเชื่อถือภายในระดับเดียวกัน
- อันดับความน่าเชื่อถือของ Fitch จะใช้ (tha) ต่อท้ายเพื่อแสดงว่าเป็นอันดับเครดิตที่ใช้ในประเทศไทย

ค่าใช้จ่ายที่เรียกเก็บจากกองทุน
สำหรับระยะเวลาตั้งแต่วันที่ 1 ตุลาคม 2566 ถึงวันที่ 30 กันยายน 2567

ค่าใช้จ่ายที่เรียกเก็บจากกองทุน ¹ (Fund's Direct Expenses)	จำนวนเงิน หน่วย : พันบาท	ร้อยละของ มูลค่าทรัพย์สินสุทธิ
ค่าธรรมเนียมการจัดการ (Management Fee) [ค่าธรรมเนียมการจัดการ ไม่เกิน 1.00% ต่อปี แต่กองทุนอาจได้รับเงินค่าตอบแทนคืนจากกองทุนรวมต่างประเทศอีกไม่เกิน 0.50% ต่อปี]	38,094.65	1.0000
ค่าธรรมเนียมผู้ดูแลผลประโยชน์ (Trustee Fee)	1,142.84	0.0300
ค่าธรรมเนียมนายทะเบียนหน่วยลงทุน (Registrar Fee)	1,904.73	0.0500
ค่าใช้จ่ายโฆษณา (Advertising Expense)	4,191.55	0.1100
ค่าใช้จ่ายในการซื้อขายหลักทรัพย์ (Trading Cost)	-	-
ค่าใช้จ่ายอื่นๆ ² (Other Expense)	932.20	0.0245
รวมค่าใช้จ่ายทั้งหมด³	46,265.97	1.2145

¹ เป็นค่าใช้จ่ายไม่รวมภาษีมูลค่าเพิ่ม อนึ่ง การคำนวณค่าธรรมเนียมการจัดการ ค่าธรรมเนียมผู้ดูแลผลประโยชน์ ค่าธรรมเนียมนายทะเบียนหน่วยลงทุน จะใช้มูลค่าทรัพย์สินสุทธิก่อนหักค่าธรรมเนียมดังกล่าวเป็นฐานในการคำนวณ

² ค่าใช้จ่ายอื่นที่น้อยกว่าหรือเท่ากับร้อยละ 0.01 ของมูลค่าทรัพย์สินสุทธิ

³ ไม่รวมค่านายหน้าซื้อขายหลักทรัพย์และค่าธรรมเนียมต่างๆ ที่เกิดขึ้นจากการซื้อขายหลักทรัพย์

**ข้อมูลอัตราส่วนหมุนเวียนการลงทุนของกองทุน
(Portfolio Turnover Ratio: PTR)**

สำหรับระยะเวลาตั้งแต่วันที่ 1 ตุลาคม 2566 ถึงวันที่ 30 กันยายน 2567

- ไม่มี -

หมายเหตุ : PTR คือ ความถี่ของการซื้อขายหลักทรัพย์ในพอร์ตกองทุนในช่วงเวลาใดช่วงเวลาหนึ่ง โดยคำนวณจากมูลค่าที่ต่ำกว่าระหว่างผลรวมของมูลค่าการซื้อขายหลักทรัพย์กับผลรวมของมูลค่าการขายหลักทรัพย์ของกองทุนรวมในรอบระยะเวลาบัญชีที่ผ่านมาหารด้วยมูลค่าทรัพย์สินสุทธิเฉลี่ยของกองทุนรวมเฉลี่ยในรอบระยะเวลาเดียวกัน กองทุนรวมที่มีค่า PTR สูง บ่งชี้ถึงการซื้อขายหลักทรัพย์บ่อยครั้งของผู้จัดการกองทุนและทำให้มีต้นทุนการซื้อขายหลักทรัพย์ที่สูง จึงต้องพิจารณาเปรียบเทียบกับผลการดำเนินงานของกองทุนรวมเพื่อประเมินความคุ้มค่าของการซื้อขายหลักทรัพย์ดังกล่าว

**บริษัทนายหน้าที่ได้รับค่านายหน้าสูงสุดสิบอันดับแรก
สำหรับระยะเวลาตั้งแต่วันที่ วันที่ 1 ตุลาคม 2566 ถึงวันที่ 30 กันยายน 2567**

- ไม่มี -

หมายเหตุ : กองทุนเปิดบัวหลวงหุ้นโกลบอล เป็นกองทุนรวมตราสารทุนที่ลงทุนในต่างประเทศ ซึ่งเน้นลงทุนในหน่วยลงทุนของกองทุนรวมต่างประเทศเพียงกองทุนเดียว (Feeder Fund) ดังนั้น จึงไม่มีค่านายหน้าซื้อขายหลักทรัพย์

รายงานของผู้สอบบัญชีรับอนุญาตและงบการเงิน

เสนอ ผู้ถือหุ้นหน่วยลงทุนของกองทุนเปิดบัวหลวงหุ้นโกลบอล

ความเห็น

ข้าพเจ้าได้ตรวจสอบงบการเงินของกองทุนเปิดบัวหลวงหุ้นโกลบอล ("กองทุน") ซึ่งประกอบด้วยงบแสดงฐานะการเงิน และงบประกอบรายละเอียดเงินลงทุน ณ วันที่ 30 กันยายน 2567 และงบกำไรขาดทุนเบ็ดเสร็จ และงบแสดงการเปลี่ยนแปลงสินทรัพย์สุทธิสำหรับปีสิ้นสุดวันเดียวกัน และหมายเหตุประกอบงบการเงินรวมถึงสรุปนโยบายการบัญชีที่สำคัญ

ข้าพเจ้าเห็นว่า งบการเงินข้างต้นนี้แสดงฐานะการเงินของกองทุนเปิดบัวหลวงหุ้นโกลบอล ณ วันที่ 30 กันยายน 2567 และผลการดำเนินงาน และการเปลี่ยนแปลงสินทรัพย์สุทธิสำหรับปีสิ้นสุดวันเดียวกัน โดยถูกต้องตามที่ควรในสาระสำคัญตามแนวปฏิบัติทางบัญชีสำหรับกองทุนรวมและกองทุนสำรองเลี้ยงชีพ ที่สมาคมบริษัทจัดการลงทุนกำหนดโดยได้รับความเห็นชอบจากสำนักงานคณะกรรมการกำกับหลักทรัพย์และตลาดหลักทรัพย์

เกณฑ์ในการแสดงความเห็น

ข้าพเจ้าได้ปฏิบัติตามตรวจสอบตามมาตรฐานการสอบบัญชี ความรับผิดชอบของข้าพเจ้าได้กล่าวไว้ในวรรคความรับผิดชอบของผู้สอบบัญชีต่อการตรวจสอบงบการเงินในรายงานของข้าพเจ้า ข้าพเจ้ามีความเป็นอิสระจากกองทุนตามประมวลจรรยาบรรณของผู้ประกอบวิชาชีพบัญชี รวมถึง มาตรฐานเรื่องความเป็นอิสระ ที่กำหนดโดยสภาวิชาชีพบัญชี (ประมวลจรรยาบรรณของผู้ประกอบวิชาชีพบัญชี) ในส่วนที่เกี่ยวข้องกับการตรวจสอบงบการเงิน และข้าพเจ้าได้ปฏิบัติตามความรับผิดชอบด้านจรรยาบรรณอื่นๆ ตามประมวลจรรยาบรรณของผู้ประกอบวิชาชีพบัญชี ข้าพเจ้าเชื่อว่าหลักฐานการสอบบัญชีที่ข้าพเจ้าได้รับเพียงพอและเหมาะสมเพื่อใช้เป็นเกณฑ์ในการแสดงความเห็นของข้าพเจ้า

ข้อมูลอื่น

ผู้บริหารเป็นผู้รับผิดชอบต่อข้อมูลอื่น ข้อมูลอื่นประกอบด้วย ข้อมูลซึ่งรวมอยู่ในรายงานประจำปี แต่ไม่รวมถึงงบการเงิน และรายงานของผู้สอบบัญชีที่อยู่ในรายงานประจำปีนั้น ข้าพเจ้าคาดว่าข้าพเจ้าจะได้รับรายงานประจำปีภายหลังวันที่ในรายงานของผู้สอบบัญชี

ความเห็นของข้าพเจ้าต่องบการเงินไม่ครอบคลุมถึงข้อมูลอื่น และข้าพเจ้าไม่ได้ให้ความเชื่อมั่นต่อข้อมูลอื่น

ความรับผิดชอบของข้าพเจ้าที่เกี่ยวเนื่องกับการตรวจสอบงบการเงินคือ การอ่านและพิจารณาว่าข้อมูลอื่นมีความขัดแย้งที่มีสาระสำคัญกับงบการเงินหรือกับความรู้ที่ได้รับจากการตรวจสอบของข้าพเจ้า หรือปรากฏว่าข้อมูลอื่นมีการแสดงข้อมูลที่ขัดต่อข้อเท็จจริงอันเป็นสาระสำคัญหรือไม่

เมื่อข้าพเจ้าได้อ่านรายงานประจำปี หากข้าพเจ้าสรุปได้ว่าการแสดงข้อมูลที่ขัดต่อข้อเท็จจริงอันเป็นสาระสำคัญ ข้าพเจ้าต้องสื่อสารเรื่องดังกล่าวกับผู้บริหารเพื่อให้ผู้บริหารดำเนินการแก้ไขข้อมูลที่แสดงขัดต่อข้อเท็จจริง

ความรับผิดชอบของผู้บริหารต่องบการเงิน

ผู้บริหารมีหน้าที่รับผิดชอบในการจัดทำและนำเสนองบการเงินเหล่านี้โดยถูกต้องตามที่ควรตามแนวปฏิบัติทางบัญชีสำหรับกองทุนรวมและกองทุนสำรองเลี้ยงชีพ ที่สมาคมบริษัทจัดการลงทุนกำหนดโดยได้รับความเห็นชอบจากสำนักงานคณะกรรมการกำกับหลักทรัพย์และตลาดหลักทรัพย์ และรับผิดชอบเกี่ยวกับการควบคุมภายในที่ผู้บริหารพิจารณาว่าเป็นเพื่อให้สามารถจัดทำงบการเงินที่ปราศจากการแสดงข้อมูลที่ขัดต่อข้อเท็จจริงอันเป็นสาระสำคัญไม่ว่าจะเกิดจากการทุจริตหรือข้อผิดพลาด

ในการจัดทำงบการเงิน ผู้บริหารรับผิดชอบในการประเมินความสามารถของกองทุนในการดำเนินงานต่อเนื่อง การเปิดเผยเรื่องที่เกี่ยวข้องกับการดำเนินงานต่อเนื่อง (ตามความเหมาะสม) และการใช้เกณฑ์การบัญชีสำหรับการดำเนินงานต่อเนื่องเว้นแต่ผู้บริหารมีความตั้งใจที่จะเลิกกองทุนหรือหยุดดำเนินงานหรือไม่สามารถดำเนินงานต่อเนื่องต่อไปได้

ความรับผิดชอบของผู้สอบบัญชีต่อการตรวจสอบงบการเงิน

การตรวจสอบของข้าพเจ้ามีวัตถุประสงค์เพื่อให้ได้ความเชื่อมั่นอย่างสมเหตุสมผลว่างบการเงินโดยรวมปราศจากการแสดงข้อมูลที่ขัดต่อข้อเท็จจริงอันเป็นสาระสำคัญหรือไม่ ไม่ว่าจะเกิดจากการทุจริตหรือข้อผิดพลาด และเสนอรายงานของผู้สอบบัญชีซึ่งรวมความเห็นของข้าพเจ้าอยู่ด้วย ความเชื่อมั่นอย่างสมเหตุสมผลคือความเชื่อมั่นในระดับสูงแต่ไม่ได้เป็นการรับประกันว่าการปฏิบัติตามตรวจสอบตามมาตรฐานการสอบบัญชีจะสามารถตรวจพบข้อมูลที่ขัดต่อข้อเท็จจริงอันเป็นสาระสำคัญที่มีอยู่ได้เสมอไป ข้อมูลที่ขัดต่อข้อเท็จจริงอาจเกิดจากการทุจริตหรือข้อผิดพลาดและถือว่ามีสาระสำคัญเมื่อคาดการณ์ได้อย่างสมเหตุสมผลว่ารายการที่ขัดต่อข้อเท็จจริงแต่ละรายการหรือทุกรายการรวมกันจะมีผลต่อการตัดสินใจทางเศรษฐกิจของผู้ใช้งบการเงินจากการใช้งบการเงินเหล่านี้

ในการตรวจสอบของข้าพเจ้าตามมาตรฐานการสอบบัญชี ข้าพเจ้าได้ใช้ดุลยพินิจและการสังเกตและสงสัยเยี่ยงผู้ประกอบวิชาชีพตลอดการตรวจสอบ การปฏิบัติงานของข้าพเจ้ารวมถึง

- ระบุและประเมินความเสี่ยงจากการแสดงข้อมูลที่ขัดต่อข้อเท็จจริงอันเป็นสาระสำคัญในงบการเงินไม่ว่าจะเกิดจากการทุจริตหรือข้อผิดพลาด ออกแบบและปฏิบัติตามวิธีการตรวจสอบเพื่อตอบสนองต่อความเสี่ยงเหล่านั้น และได้หลักฐานการสอบบัญชีที่เพียงพอและเหมาะสมเพื่อเป็นเกณฑ์ในการแสดงความเห็นของข้าพเจ้า ความเสี่ยงที่ไม่พบข้อมูลที่ขัดต่อข้อเท็จจริงอันเป็นสาระสำคัญซึ่งเป็นผลมาจากการทุจริตจะสูงกว่าความเสี่ยงที่เกิดจากข้อผิดพลาด เนื่องจากการทุจริตอาจเกี่ยวกับการสมรู้ร่วมคิด การปลอมแปลงเอกสารหลักฐาน การตั้งใจละเว้นการแสดงข้อมูล การแสดงข้อมูลที่ไม่ตรงตามข้อเท็จจริงหรือการแทรกแซงการควบคุมภายใน
- ทำความเข้าใจในระบบการควบคุมภายในที่เกี่ยวข้องกับการตรวจสอบ เพื่อออกแบบวิธีการตรวจสอบที่เหมาะสมกับสถานการณ์ แต่ไม่ใช่เพื่อวัตถุประสงค์ในการแสดงความเห็นต่อความมีประสิทธิภาพของการควบคุมภายในของกองทุน
- ประเมินความเหมาะสมของนโยบายการบัญชีที่ผู้บริหารใช้และความสมเหตุสมผลของประมาณการทางบัญชีและการเปิดเผยข้อมูลที่เกี่ยวข้องซึ่งจัดทำขึ้นโดยผู้บริหาร
- สรุปร่วมกับความเหมาะสมของการใช้เกณฑ์การบัญชีสำหรับการดำเนินงานต่อเนื่องของผู้บริหารและจากหลักฐานการสอบบัญชีที่ได้รับ สรุปร่วมกับความไม่แน่นอนที่มีสาระสำคัญที่เกี่ยวกับเหตุการณ์หรือสถานการณ์ที่อาจเป็นเหตุให้เกิดข้อสงสัยอย่างมีนัยสำคัญต่อความสามารถของกองทุนในการดำเนินงานต่อเนื่องหรือไม่ ถ้าข้าพเจ้าได้ข้อสรุปว่ามีความไม่แน่นอนที่มีสาระสำคัญ ข้าพเจ้าต้องกล่าวไว้ในรายงานของผู้สอบบัญชีของข้าพเจ้าโดยให้ข้อสังเกตถึงการเปิดเผยข้อมูลในงบการเงินที่เกี่ยวข้อง หรือถ้าการเปิดเผยดังกล่าวไม่เพียงพอ ความเห็นของข้าพเจ้าจะเปลี่ยนแปลงไป ข้อสรุปของข้าพเจ้าขึ้นอยู่กับหลักฐานการสอบบัญชีที่ได้รับจนถึงวันที่ในรายงานของผู้สอบบัญชีของข้าพเจ้า อย่างไรก็ตาม เหตุการณ์หรือสถานการณ์ในอนาคตอาจเป็นเหตุให้กองทุนต้องหยุดการดำเนินงานต่อเนื่อง
- ประเมินการนำเสนอ โครงสร้างและเนื้อหาของงบการเงินโดยรวม รวมถึงการเปิดเผยข้อมูลว่างการเงินแสดงรายการและเหตุการณ์ในรูปแบบที่ทำให้มีการนำเสนอข้อมูลโดยถูกต้องตามที่ควรหรือไม่

ข้าพเจ้าได้สื่อสารกับผู้บริหารในเรื่องต่างๆ ที่สำคัญ ซึ่งรวมถึงขอบเขตและช่วงเวลาของการตรวจสอบตามที่ได้วางแผนไว้ประเด็นที่มีนัยสำคัญที่พบจากการตรวจสอบรวมถึงข้อบกพร่องที่มีนัยสำคัญในระบบการควบคุมภายในหากข้าพเจ้าได้พบในระหว่างการตรวจสอบของข้าพเจ้า



(นายเทอดทอง เทพมังกร)

ผู้สอบบัญชีรับอนุญาต เลขทะเบียน 3787

บริษัท พีวี ออดิท จำกัด

กรุงเทพฯ 11 ตุลาคม 2567

งบแสดงฐานะการเงิน

ณ วันที่ 30 กันยายน 2567

	หมายเหตุ	บาท	
		2567	2566
สินทรัพย์	7		
เงินลงทุนแสดงด้วยมูลค่ายุติธรรม	3, 4	3,960,320,193.25	3,030,081,228.93
เงินฝากธนาคาร	5	192,773,525.81	188,268,904.28
ลูกหนี้			
จากดอกเบี้ย	5	442,495.73	366,635.40
จากการขายเงินลงทุน		-	14,587,200.00
ลูกหนี้จากสัญญาอนุพันธ์	3, 5, 6	62,361,259.54	2,346,559.02
รวมสินทรัพย์		<u>4,215,897,474.33</u>	<u>3,235,650,527.63</u>
หนี้สิน	7		
เจ้าหนี้จากการรับซื้อคืนหน่วยลงทุน		18,993,174.72	5,575,135.19
เจ้าหนี้จากสัญญาอนุพันธ์	3, 5, 6	-	99,612,880.19
ค่าใช้จ่ายค้างจ่าย	5	4,199,768.44	3,073,054.34
ภาษีเงินได้ค้างจ่าย		66,374.36	54,995.31
เจ้าหนี้อื่น	5	12,497.58	-
หนี้สินอื่น		117,744.16	87,086.55
รวมหนี้สิน		<u>23,389,559.26</u>	<u>108,403,151.58</u>
สินทรัพย์สุทธิ		<u>4,192,507,915.07</u>	<u>3,127,247,376.05</u>
สินทรัพย์สุทธิ:			
ทุนที่ได้รับจากผู้ถือหน่วยลงทุน		2,370,604,263.42	2,101,856,907.76
กำไรสะสม			
บัญชีปรับสมดุล		1,144,129,658.53	939,367,882.96
กำไรสะสมจากการดำเนินงาน		677,773,993.12	86,022,585.33
สินทรัพย์สุทธิ		<u>4,192,507,915.07</u>	<u>3,127,247,376.05</u>
สินทรัพย์สุทธิต่อหน่วย		17.6854	14.8785
จำนวนหน่วยลงทุนที่จำหน่ายแล้วทั้งหมด ณ วันสิ้นปี (หน่วย)		237,060,426.3415	210,185,690.7760

หมายเหตุประกอบงบการเงินเป็นส่วนหนึ่งของงบการเงินนี้

งบประกอบรายละเอียดเงินลงทุน
ณ วันที่ 30 กันยายน 2567

<u>ชื่อหลักทรัพย์</u>	<u>จำนวนหน่วย</u>	<u>มูลค่าตีธรรม</u> (บาท)	<u>ร้อยละของ</u> <u>มูลค่าเงินลงทุน</u>
เงินลงทุนในกองทุนรวมต่างประเทศ			
กองทุนตราสารทุน			
Wellington Global Quality Growth Fund *	2,454,173.329	3,960,320,193.25	100.00
รวมกองทุนตราสารทุน		3,960,320,193.25	100.00
รวมเงินลงทุนในกองทุนรวมต่างประเทศ		3,960,320,193.25	100.00
รวมเงินลงทุน (ราคาทุน 3,214,674,178.40 บาท)		3,960,320,193.25	100.00

* Wellington Global Quality Growth Fund มีนโยบายการลงทุนในตราสารทุน รวมถึงหลักทรัพย์ต่าง ๆ ที่มีลักษณะเป็นตราสารทุนของบริษัทต่าง ๆ ทั่วโลก

งบประกอบรายละเอียดเงินลงทุน

ณ วันที่ 30 กันยายน 2566

<u>ชื่อหลักทรัพย์</u>	<u>จำนวนหน่วย</u>	<u>มูลค่าตีธรรม</u> (บาท)	<u>ร้อยละของ</u> <u>มูลค่าเงินลงทุน</u>
เงินลงทุนในกองทุนรวมต่างประเทศ			
กองทุนตราสารทุน			
Wellington Global Quality Growth Fund *	2,196,732.455	3,030,081,228.93	100.00
รวมกองทุนตราสารทุน		3,030,081,228.93	100.00
รวมเงินลงทุนในกองทุนรวมต่างประเทศ		3,030,081,228.93	100.00
รวมเงินลงทุน (ราคาทุน 2,742,471,059.00 บาท)		3,030,081,228.93	100.00

* Wellington Global Quality Growth Fund มีนโยบายการลงทุนในตราสารทุน รวมถึงหลักทรัพย์ต่าง ๆ ที่มีลักษณะเป็นตราสารทุนของบริษัทต่าง ๆ ทั่วโลก

งบกำไรขาดทุนเบ็ดเสร็จ
สำหรับปีสิ้นสุดวันที่ 30 กันยายน 2567

	หมายเหตุ	บาท	
		2567	2566
รายได้	3		
รายได้ดอกเบี้ย	5	1,723,182.51	966,583.06
รายได้อื่น	8	-	2,357,592.33
รวมรายได้		<u>1,723,182.51</u>	<u>3,324,175.39</u>
ค่าใช้จ่าย	3		
ค่าธรรมเนียมการจัดการ	5	40,761,277.43	34,572,098.91
ค่าธรรมเนียมผู้ดูแลผลประโยชน์		1,222,838.28	966,435.17
ค่าธรรมเนียมนายทะเบียน	5	2,038,063.94	1,610,725.29
ค่าธรรมเนียมวิชาชีพ		55,900.00	55,900.00
ค่าใช้จ่ายอื่น	5	5,390,368.72	638,863.96
รวมค่าใช้จ่าย		<u>49,468,448.37</u>	<u>37,844,023.33</u>
ขาดทุนสุทธิ		<u>(47,745,265.86)</u>	<u>(34,519,847.94)</u>
รายการกำไร(ขาดทุน)สุทธิจากเงินลงทุน	3		
รายการกำไรสุทธิที่เกิดขึ้นจากเงินลงทุน		38,047,387.91	160,671,359.28
รายการกำไรสุทธิที่ยังไม่เกิดขึ้นจากเงินลงทุน		458,035,844.92	369,636,227.71
รายการขาดทุนสุทธิที่เกิดขึ้นจากสัญญาอนุพันธ์		(15,955,661.57)	(45,195,820.00)
รายการกำไร(ขาดทุน)สุทธิที่ยังไม่เกิดขึ้นจากสัญญาอนุ	6, 7	159,627,580.71	(23,463,689.85)
รายการขาดทุนสุทธิจากอัตราแลกเปลี่ยนเงินตราต่างประเทศ		(0.95)	(1.83)
รวมรายการกำไรสุทธิจากเงินลงทุนที่เกิดขึ้นและที่ยังไม่เกิดขึ้น		<u>639,755,151.02</u>	<u>461,648,075.31</u>
การเพิ่มขึ้นในสินทรัพย์สุทธิจากการดำเนินงานก่อนภาษีเงินได้		592,009,885.16	427,128,227.37
หัก ภาษีเงินได้	3	(258,477.37)	(144,987.46)
การเพิ่มขึ้นในสินทรัพย์สุทธิจากการดำเนินงานหลังหักภาษีเงินได้		<u>591,751,407.79</u>	<u>426,983,239.91</u>

หมายเหตุประกอบงบการเงินเป็นส่วนหนึ่งของงบการเงินนี้

งบแสดงการเปลี่ยนแปลงสินทรัพย์สุทธิ
สำหรับปีสิ้นสุดวันที่ 30 กันยายน 2567

	บาท	
	2567	2566
การเพิ่มขึ้น(ลดลง)สุทธิของสินทรัพย์สุทธิจาก		
การดำเนินงาน	591,751,407.79	426,983,239.91
การเพิ่มขึ้นของทุนที่ได้รับจากผู้ถือหน่วยลงทุนในระหว่างปี	1,509,023,681.86	385,000,583.29
การลดลงของทุนที่ได้รับจากผู้ถือหน่วยลงทุนในระหว่างปี	(1,035,514,550.63)	(517,849,921.02)
การเพิ่มขึ้นของสินทรัพย์สุทธิในระหว่างปี	1,065,260,539.02	294,133,902.18
สินทรัพย์สุทธิ ณ วันต้นปี	3,127,247,376.05	2,833,113,473.87
สินทรัพย์สุทธิ ณ วันปลายปี	4,192,507,915.07	3,127,247,376.05

	หน่วย	
	2567	2566
การเปลี่ยนแปลงของจำนวนหน่วยลงทุน		
(มูลค่าหน่วยละ 10 บาท)		
หน่วยลงทุน ณ วันต้นปี	210,185,690.7760	219,876,068.1568
<u>บวก</u> : หน่วยลงทุนที่ขายในระหว่างปี	86,125,134.5209	26,957,945.7135
<u>หัก</u> : หน่วยลงทุนที่รับซื้อคืนในระหว่างปี	(59,250,398.9554)	(36,648,323.0943)
หน่วยลงทุน ณ วันปลายปี	237,060,426.3415	210,185,690.7760

หมายเหตุประกอบงบการเงิน

สำหรับปีสิ้นสุดวันที่ 30 กันยายน 2567

1. ข้อมูลทั่วไป

กองทุนเปิดบัวหลวงหุ้นโกลบอล (“กองทุน”) จัดทะเบียนเป็นกองทุนร่วมกับสำนักงานคณะกรรมการกำกับหลักทรัพย์และตลาดหลักทรัพย์ (“ก.ล.ด.”) เมื่อวันที่ 1 ตุลาคม 2558 มีเงินทุนจดทะเบียนจำนวน 5,000 ล้านบาท (แบ่งเป็น 500 ล้านหน่วยลงทุน มูลค่าหน่วยลงทุนละ 10 บาท) โดยมีบริษัทหลักทรัพย์จัดการกองทุนรวม บัวหลวง จำกัด (“บริษัทจัดการ”) เป็นผู้จัดการกองทุน ธนาคารกรุงเทพ จำกัด (มหาชน) เป็นนายทะเบียนหน่วยลงทุน และธนาคารกสิกรไทย จำกัด (มหาชน) เป็นผู้ดูแลผลประโยชน์

กองทุนเป็นกองทุนรวมประเภทรับซื้อคืนหน่วยลงทุนไม่กำหนดระยะเวลาสิ้นสุดของโครงการ โดยเน้นการลงทุนในหน่วยลงทุนของกองทุนรวมในต่างประเทศ ชื่อกองทุน Wellington Global Quality Growth Fund ชนิดหน่วยลงทุน Class S (USD) จัดทะเบียนในประเทศสิงคโปร์ ซึ่งบริหารและจัดการโดย Wellington Management Company LLP คิดเป็นอัตราเฉลี่ยต่อปีไม่น้อยกว่าร้อยละ 80 ของมูลค่าสินทรัพย์สุทธิของกองทุน ทั้งนี้กองทุนอาจเข้าทำสัญญาอนุพันธ์ (Derivative) โดยมีวัตถุประสงค์เพื่อป้องกันความเสี่ยง (Hedging) จากอัตราแลกเปลี่ยนเงินตราต่างประเทศ

กองทุนมีนโยบายไม่จ่ายเงินปันผลให้แก่ผู้ถือหน่วยลงทุน

2. เกณฑ์การจัดทำงบการเงิน

งบการเงินนี้ได้จัดทำขึ้นตามแนวปฏิบัติทางบัญชีสำหรับกองทุนรวมและกองทุนสำรองเลี้ยงชีพที่สมาคมบริษัทจัดการลงทุนกำหนดโดยได้รับความเห็นชอบจาก ก.ล.ด. (“แนวปฏิบัติทางบัญชี”) ส่วนเรื่องที่ไม่ได้กำหนดไว้กองทุนปฏิบัติตามมาตรฐานการรายงานทางการเงินที่ออกโดยสภาวิชาชีพบัญชี

งบการเงินของกองทุนได้จัดทำเป็นภาษาไทย และมีหน่วยเงินตราเป็นบาท ซึ่งการจัดทำงบการเงินดังกล่าวเป็นไปตามวัตถุประสงค์ของการจัดทำรายงานในประเทศ ดังนั้นเพื่อความสะดวกของผู้อ่านงบการเงินที่ไม่คุ้นเคยกับภาษาไทย กองทุนได้จัดทำงบการเงินฉบับภาษาอังกฤษขึ้นโดยแปลจากงบการเงินฉบับภาษาไทย

3. นโยบายการบัญชีที่สำคัญ

เงินลงทุน

เงินลงทุนจะรับรู้เป็นสินทรัพย์ด้วยมูลค่ายุติธรรม ณ วันที่กองทุนมีสิทธิในเงินลงทุน

- เงินลงทุนในกองทุนรวมที่เสนอขายในต่างประเทศ แสดงด้วยมูลค่ายุติธรรม โดยใช้มูลค่าทรัพย์สินสุทธิต่อหน่วยลงทุนครั้งล่าสุด ณ วันที่วัดค่าเงินลงทุน

กำไรหรือขาดทุนสุทธิที่ยังไม่เกิดขึ้นจากการปรับมูลค่าของเงินลงทุนให้เป็นมูลค่ายุติธรรมจะรับรู้ในกำไรหรือขาดทุนราคาทุนของเงินลงทุนที่จำหน่ายใช้วิธีถัวเฉลี่ยถ่วงน้ำหนัก

การรับรู้รายได้และค่าใช้จ่าย

รายได้ดอกเบี้ยรับรู้เป็นรายได้ตามเกณฑ์คงค้าง โดยคำนึงถึงอัตราดอกเบี้ยที่แท้จริง

รายได้อื่นและค่าใช้จ่ายรับรู้ตามเกณฑ์คงค้าง

เมื่อมีการจำหน่ายเงินลงทุน ผลต่างระหว่างสิ่งตอบแทนสุทธิที่ได้รับกับมูลค่าตามบัญชีของเงินลงทุนจะรับรู้ในกำไรหรือขาดทุน

บัญชีที่เป็นเงินตราต่างประเทศ

บัญชีที่เป็นเงินตราต่างประเทศ แปลงค่าเป็นเงินบาทโดยใช้อัตราแลกเปลี่ยน ณ วันที่เกิดรายการ สินทรัพย์และหนี้สินที่เป็นเงินตราต่างประเทศ ณ วันสิ้นปีแปลงค่าเป็นเงินบาท โดยใช้อัตราแลกเปลี่ยน ณ วันนั้น และสัญญาอนุพันธ์ ณ วันที่เกิดรายการ แปลงค่าเป็นเงินบาทโดยใช้อัตราตามสัญญา

ณ วันสิ้นปี กำไรหรือขาดทุนที่ยังไม่เกิดขึ้นจากสัญญาอนุพันธ์ที่ยังไม่ครบกำหนด คำนวณโดยปรับสัญญาอนุพันธ์ ณ วันสิ้นปีจากอัตราตามสัญญา เป็นราคาตลาดของสัญญาอนุพันธ์ที่มีอายุคงเหลือเช่นเดียวกัน โดยแสดงรวมในลูกหนี้หรือเจ้าหนี้จากสัญญาอนุพันธ์ในงบแสดงฐานะการเงิน

ผลต่างของอัตราแลกเปลี่ยนที่เกิดขึ้นจากการแปลงค่ารับรู้ในกำไรหรือขาดทุน

ภาษีเงินได้

กองทุนเสียภาษีเงินได้ตามประมวลรัษฎากรจากรายได้ตามมาตรา 40 (4) (ก) ในอัตราร้อยละ 15 ของรายได้ก่อนหักจ่าย

การใช้ดุลยพินิจและการประมาณการทางบัญชี

ในการจัดทำงบการเงินให้เป็นไปตามแนวปฏิบัติทางบัญชี ฝ่ายบริหารต้องใช้ดุลยพินิจและการประมาณการหลายประการ ซึ่งมีผลกระทบต่อจำนวนเงินที่เกี่ยวข้องกับสินทรัพย์ หนี้สิน รายได้ ค่าใช้จ่าย และการเปิดเผยข้อมูลเกี่ยวกับสินทรัพย์และหนี้สินที่อาจเกิดขึ้น ซึ่งผลที่เกิดขึ้นจริงอาจแตกต่างไปจากจำนวนที่ประมาณการไว้

การใช้ดุลยพินิจและการประมาณการในการจัดทำงบการเงินจะได้รับการทบทวนอย่างต่อเนื่อง การปรับประมาณการทางบัญชีจะบันทึกโดยวิธีเปลี่ยนทันทีเป็นต้นไป

4. ข้อมูลเกี่ยวกับการซื้อขายเงินลงทุน

กองทุนได้ซื้อขายเงินลงทุนในระหว่างปี สรุปได้ดังนี้

	บาท	
	2567	2566
ซื้อเงินลงทุน	651,524,650.00	2,930,518,404.26
ขายเงินลงทุน	217,368,918.51	3,016,684,384.92

5. รายการธุรกิจกับกิจการที่เกี่ยวข้องกัน

ในระหว่างปี กองทุนมีรายการธุรกิจระหว่างกันที่สำคัญกับบริษัทจัดการและกิจการอื่น ซึ่งมีผู้ถือหุ้นและ/หรือกรรมการเดียวกันกับบริษัทจัดการและกองทุน รายการที่สำคัญดังกล่าวสำหรับปีสิ้นสุดวันที่ 30 กันยายน 2567 และ 2566 มีดังต่อไปนี้

	บาท		นโยบายการกำหนดราคา
	2567	2566	
บริษัทหลักทรัพย์จัดการกองทุนรวม บัวหลวง จำกัด			
ค่าธรรมเนียมการจัดการ	40,761,277.43	34,572,098.91	ตามเกณฑ์ที่ระบุในหนังสือชี้ชวน
ธนาคารกรุงเทพ จำกัด (มหาชน)			
รายได้ดอกเบี้ย	114,291.28	26,840.57	ราคาตลาด
ค่าธรรมเนียมนายทะเบียน	2,038,063.94	1,610,725.29	ตามเกณฑ์ที่ระบุในหนังสือชี้ชวน
ค่าธรรมเนียมธนาคาร	51,834.03	21,204.00	ราคาตลาด
ค่าธรรมเนียมบริการอื่น	582,877.56	375,285.08	ราคาตลาด
ซื้อเงินตราต่างประเทศ	6,524,857,050.00	1,956,145,000.00	ตามที่ระบุในสัญญา
ขายเงินตราต่างประเทศ	5,629,844,495.00	3,046,502,243.85	ตามที่ระบุในสัญญา

ณ วันที่ 30 กันยายน 2567 และ 2566 กองทุนมียอดคงเหลือที่มีสาระสำคัญกับกิจการที่เกี่ยวข้องกันดังนี้

	บาท	
	2567	2566
บริษัทหลักทรัพย์จัดการกองทุนรวม บัวหลวง จำกัด		
ค่าธรรมเนียมการจัดการค้างจ่าย	3,827,116.89	2,788,734.62
เจ้าหนี้อื่น	12,497.58	-
ธนาคารกรุงเทพ จำกัด (มหาชน)		
เงินฝากธนาคาร	9,541,937.21	5,529,260.65
ลูกหนี้จากดอกเบี้ย	37,457.10	10,620.20
ลูกหนี้จากสัญญาอนุพันธ์	20,165,101.71	1,703,839.02
เจ้าหนี้จากสัญญาอนุพันธ์	-	61,261,601.63
ค่าธรรมเนียมนายทะเบียนค้างจ่าย	191,355.86	139,436.71

6. อนุพันธ์ทางการเงินตามมูลค่ายุติธรรม

		บาท		
		2567		
		มูลค่ายุติธรรม		
		สินทรัพย์	หนี้สิน	
สัญญาขายเงินตราต่างประเทศล่วงหน้า	จำนวนเงินตามสัญญา	1,425,739,595.00	62,361,259.54	-
		บาท		
		2566		
		มูลค่ายุติธรรม		
		สินทรัพย์	หนี้สิน	
สัญญาขายเงินตราต่างประเทศล่วงหน้า	จำนวนเงินตามสัญญา	2,530,996,260.00	2,346,559.02	99,612,880.19

7. การเปิดเผยข้อมูลสำหรับเครื่องมือทางการเงิน

การประมาณมูลค่ายุติธรรม

มูลค่ายุติธรรม หมายถึง ราคาที่จะได้รับจากการขายสินทรัพย์หรือเป็นราคาที่จะจ่ายเพื่อโอนหนี้สินให้ผู้อื่น โดยรายการดังกล่าวเป็นรายการที่เกิดขึ้นในสภาพปกติระหว่างผู้ซื้อและผู้ขาย (ผู้ร่วมตลาด) ณ วันที่วัดมูลค่า กองทุนใช้ราคาเสนอซื้อขายในตลาดที่มีสภาพคล่องในการวัดมูลค่ายุติธรรมของสินทรัพย์และหนี้สินซึ่งแนวปฏิบัติทางบัญชีที่เกี่ยวข้องกำหนดให้ต้องวัดมูลค่าด้วยมูลค่ายุติธรรม ยกเว้นในกรณีที่ไม่มิตลาดที่มีสภาพคล่องสำหรับสินทรัพย์หรือหนี้สินที่มีลักษณะเดียวกันหรือไม่สามารถหาราคาเสนอซื้อขายในตลาดที่มีสภาพคล่องได้ กองทุนจะประมาณมูลค่ายุติธรรมโดยใช้เทคนิคการประเมินมูลค่าที่เหมาะสมกับแต่ละสถานการณ์ และพยายามใช้ข้อมูลที่สามารถสังเกตได้ที่เกี่ยวข้องกับสินทรัพย์หรือหนี้สินที่จะวัดมูลค่ายุติธรรมนั้นให้มากที่สุด

ตารางต่อไปนี้แสดงถึงเครื่องมือทางการเงินที่วัดมูลค่าด้วยมูลค่ายุติธรรมจำแนกตามวิธีการประมาณมูลค่าความแตกต่างของระดับข้อมูลสามารถแสดงได้ดังนี้

- ราคาเสนอซื้อขาย (ไม่ต้องปรับปรุง) ในตลาดที่มีสภาพคล่องสำหรับสินทรัพย์หรือหนี้สินอย่างเดียวกัน (ข้อมูลระดับที่ 1)
- ข้อมูลอื่นนอกเหนือจากราคาเสนอซื้อขายซึ่งรวมอยู่ในระดับที่ 1 ที่สามารถสังเกตได้โดยตรง (ได้แก่ ข้อมูลราคาตลาด) หรือโดยอ้อม (ได้แก่ ข้อมูลที่คำนวณมาจากราคาตลาด) สำหรับสินทรัพย์นั้นหรือหนี้สินนั้น (ข้อมูลระดับที่ 2)
- ข้อมูลสำหรับสินทรัพย์หรือหนี้สินซึ่งไม่ได้อ้างอิงจากข้อมูลที่สามารถสังเกตได้จากตลาด (ข้อมูลที่ไม่สามารถสังเกตได้) (ข้อมูลระดับที่ 3)

		บาท			
		ณ วันที่ 30 กันยายน 2567			
		ระดับที่ 1	ระดับที่ 2	ระดับที่ 3	รวม
<u>สินทรัพย์</u>					
กองทุน	-	3,960,320,193.25	-	-	3,960,320,193.25
ตราสารอนุพันธ์	-	62,361,259.54	-	-	62,361,259.54

บาท

ณ วันที่ 30 กันยายน 2566

	ระดับที่ 1	ระดับที่ 2	ระดับที่ 3	รวม
สินทรัพย์				
กองทุน	-	3,030,081,228.93	-	3,030,081,228.93
ตราสารอนุพันธ์	-	2,346,559.02	-	2,346,559.02
หนี้สิน				
ตราสารอนุพันธ์	-	99,612,880.19	-	99,612,880.19

เครื่องมือทางการเงินซึ่งซื้อขายในตลาดที่ไม่ได้ถูกพิจารณาว่ามีสภาพคล่องแต่ถูกประเมินค่าจากราคาตลาดที่มีการอ้างอิงไว้ อย่างชัดเจน การเสนอราคาซื้อขายโดยผู้ค้าหรือแหล่งกำหนดราคาที่เป็นทางเลือกซึ่งได้รับการสนับสนุนจากข้อมูลที่สังเกตได้จะถูกจัดอยู่ในระดับที่ 2 เครื่องมือทางการเงินเหล่านี้ประกอบด้วยกองทุนรวม และอนุพันธ์ในตลาดซื้อขายกันโดยตรง ในระหว่างปี ไม่มีการโอนรายการระหว่างลำดับชั้นของมูลค่ายุติธรรม

ความเสี่ยงด้านอัตราดอกเบี้ย

ความเสี่ยงด้านอัตราดอกเบี้ยคือความเสี่ยงที่มูลค่าของสินทรัพย์ทางการเงินและหนี้สินทางการเงินจะเปลี่ยนแปลงไป เนื่องจากการเปลี่ยนแปลงอัตราดอกเบี้ยในตลาด

ตารางต่อไปนี้ได้สรุปความเสี่ยงด้านอัตราดอกเบี้ยของกองทุน ซึ่งประกอบด้วยสินทรัพย์ทางการเงินและหนี้สินทางการเงินของกองทุนตามมูลค่ายุติธรรมและจำแนกตามประเภทอัตราดอกเบี้ย

บาท

ยอดคงเหลือของเครื่องมือทางการเงินสุทธิ ณ วันที่ 30 กันยายน 2567

	มีอัตราดอกเบี้ย			รวม
	ปรับขึ้นลงตาม อัตราตลาด	มีอัตรา ดอกเบี้ยคงที่	ไม่มีอัตรา ดอกเบี้ย	
สินทรัพย์ทางการเงิน				
เงินลงทุนแสดงด้วย มูลค่ายุติธรรม	-	-	3,960,320,193.25	3,960,320,193.25
เงินฝากธนาคาร	192,773,525.81	-	-	192,773,525.81
สินทรัพย์ทางการเงิน				
ลูกหนี้จากดอกเบี้ย	-	-	442,495.73	442,495.73
ลูกหนี้จากสัญญาอนุพันธ์	-	-	62,361,259.54	62,361,259.54
หนี้สินทางการเงิน				
เจ้าหนี้จากการรับซื้อคืน				
หน่วยลงทุน	-	-	18,993,174.72	18,993,174.72
ค่าใช้จ่ายค้างจ่าย	-	-	4,199,768.44	4,199,768.44
ภาษีเงินได้ค้างจ่าย	-	-	66,374.36	66,374.36
เจ้าหนี้อื่น	-	-	12,497.58	12,497.58
หนี้สินอื่น	-	-	117,744.16	117,744.16

บาท

ยอดคงเหลือของเครื่องมือทางการเงินสุทธิ ณ วันที่ 30 กันยายน 2566

	มีอัตราดอกเบี้ย		ไม่มีอัตราดอกเบี้ย	รวม
	ปรับขึ้นลงตามอัตราตลาด	มีอัตราดอกเบี้ยคงที่		
สินทรัพย์ทางการเงิน				
เงินลงทุนแสดงด้วยมูลค่ายุติธรรม	-	-	3,030,081,228.93	3,030,081,228.93
เงินฝากธนาคาร	188,268,904.28	-	-	188,268,904.28
ลูกหนี้จากดอกเบี้ย	-	-	366,635.40	366,635.40
ลูกหนี้จากการขายเงินลงทุน	-	-	14,587,200.00	14,587,200.00
ลูกหนี้จากสัญญาอนุพันธ์	-	-	2,346,559.02	2,346,559.02
หนี้สินทางการเงิน				
เจ้าหนี้จากการรับซื้อคืนหน่วยลงทุน	-	-	5,575,135.19	5,575,135.19
เจ้าหนี้จากสัญญาอนุพันธ์	-	-	99,612,880.19	99,612,880.19
ค่าใช้จ่ายค้างจ่าย	-	-	3,073,054.34	3,073,054.34
ภาษีเงินได้ค้างจ่าย	-	-	54,995.31	54,995.31
หนี้สินอื่น	-	-	87,086.55	87,086.55

ความเสี่ยงด้านเครดิต

กองทุนมีความเสี่ยงด้านเครดิตที่อาจเกิดจากการที่คู่สัญญาไม่สามารถปฏิบัติตามภาระผูกพันที่ระบุไว้ในเครื่องมือทางการเงิน เนื่องจากกองทุนมีลูกหนี้ อย่างไรก็ตาม สินทรัพย์ทางการเงินดังกล่าวจะครบกำหนดในระยะเวลาอันสั้น กองทุนจึงไม่คาดว่าจะได้รับความเสียหายจากการเก็บหนี้

ความเสี่ยงด้านอัตราแลกเปลี่ยน

ณ วันที่ 30 กันยายน 2567 และ 2566 กองทุนมีบัญชีที่เป็นเงินตราต่างประเทศ ดังนี้

รายการ	ดอลลาร์สหรัฐอเมริกา	
	2567	2566
เงินลงทุน (มูลค่ายุติธรรม)	122,979,852.60	83,088,769.03
เงินฝากธนาคาร	0.94	0.94
ลูกหนี้จากการขายเงินลงทุน	-	400,000.00

กองทุนได้ทำสัญญาอนุพันธ์เพื่อคุ้มครองความเสี่ยงจากอัตราแลกเปลี่ยนของเงินลงทุนที่เป็นเงินตราต่างประเทศ (ดูหมายเหตุ 6)

ความเสี่ยงด้านตลาด

กองทุนมีความเสี่ยงด้านตลาดเนื่องจากมีเงินลงทุนในกองทุนรวมต่างประเทศ ซึ่งผลตอบแทนของเงินลงทุนดังกล่าวขึ้นอยู่กับความผันผวนของภาวะเศรษฐกิจ การเมือง สถานการณ์ตลาดเงินและตลาดทุน ซึ่งสถานการณ์ดังกล่าวอาจมีผลกระทบทางด้านบวกหรือด้านลบต่อผลการดำเนินงานของบริษัทที่ออกตราสาร ทั้งนี้ขึ้นอยู่กับประเภทของธุรกิจของผู้ออก ตราสารว่ามีความสัมพันธ์กับความผันผวนของตลาดมากน้อยเพียงใดอันอาจทำให้ราคาของตราสารเพิ่มขึ้นหรือลดลงได้

การบริหารความเสี่ยง

ผู้บริหารของกองทุน Wellington Global Quality Growth Fund จะวิเคราะห์ปัจจัยต่าง ๆ ที่มีผลกระทบต่อราคาของหลักทรัพย์โดยกองทุนมีนโยบายการลงทุนในตราสารทุน รวมถึงหลักทรัพย์ต่าง ๆ ที่มีลักษณะเป็นตราสารทุนของบริษัทต่าง ๆ ทั่วโลก

8. รายได้อื่น

รายได้อื่น ได้แก่ การขายคืนค่าธรรมเนียมในการจัดการในต่างประเทศให้กับกองทุนตามอัตราที่ตกลงร่วมกันในสัญญา รายได้ดังกล่าวเป็นการรับผ่านกองทุนเพื่อจ่ายให้กับบริษัทจัดการ ในรูปของค่าธรรมเนียมการจัดการในอัตราไม่เกินร้อยละ 0.535 ต่อปีของมูลค่าสินทรัพย์สุทธิของกองทุน

9. การอนุมัติงบการเงิน

งบการเงินนี้ได้รับการอนุมัติให้ออกโดยผู้มีอำนาจของกองทุนเมื่อวันที่ 11 ตุลาคม 2567

รายชื่อบุคคลที่เกี่ยวข้องที่มีการทำธุรกรรมกับกองทุนรวมในช่วงหนึ่งปี
สิ้นสุด ณ วันที่ 30 กันยายน 2567

ลำดับที่	รายชื่อ
1	ธนาคารกรุงเทพ จำกัด (มหาชน)

หมายเหตุ: ผู้ลงทุนสามารถตรวจสอบการทำธุรกรรมกับบุคคลที่เกี่ยวข้องกับกองทุนรวมได้ที่บริษัทหลักทรัพย์จัดการกองทุนรวม บัวหลวง จำกัด หรือที่เว็บไซต์ของบริษัท (<http://www.bblam.co.th>) และที่เว็บไซต์ของสำนักงาน ก.ล.ด. (<http://www.sec.or.th>)

**ข้อมูลการถือหน่วยลงทุนเกินข้อจำกัดในการใช้สิทธิออกเสียง
สิ้นสุด ณ วันที่ 30 กันยายน 2567**

- ไม่มี -

หมายเหตุ : ผู้ลงทุนสามารถตรวจสอบข้อมูลการถือหน่วยลงทุนเกินข้อจำกัดในการใช้สิทธิออกเสียง ได้ที่ www.bblam.co.th

**การรับผลประโยชน์ตอบแทนเนื่องจากการที่กองทุนให้บริการบุคคลอื่น (Soft Commission)
สำหรับระยะเวลาตั้งแต่วันที่ 1 ตุลาคม 2566 ถึงวันที่ 30 กันยายน 2567**

บริษัทที่ให้ผลประโยชน์	ผลประโยชน์ที่ได้รับ	เหตุผลในการรับผลประโยชน์
บริษัทหลักทรัพย์ เมย์แบงก์ (ประเทศไทย) จำกัด (มหาชน)	Conference Call, Adhoc Update, SMS และเอกสาร Research	เพื่อประโยชน์ในการลงทุนของกองทุน
บริษัทหลักทรัพย์ เกียรตินาคินภัทร จำกัด (มหาชน)	Conference Call และเอกสาร Research	เพื่อประโยชน์ในการลงทุนของกองทุน
บริษัทหลักทรัพย์ อินโนเวสต์ เอกซ์ จำกัด	Conference Call, Adhoc Update, SMS และเอกสาร Research	เพื่อประโยชน์ในการลงทุนของกองทุน
บริษัทหลักทรัพย์ บัวหลวง จำกัด (มหาชน)	Conference Call, Adhoc Update และเอกสาร Research	เพื่อประโยชน์ในการลงทุนของกองทุน
บริษัทหลักทรัพย์ ธนชาติ จำกัด (มหาชน)	Conference Call, Adhoc Update และเอกสาร Research	เพื่อประโยชน์ในการลงทุนของกองทุน
บริษัทหลักทรัพย์ กรุงศรี จำกัด (มหาชน)	Conference Call, Adhoc Update, SMS และเอกสาร Research	เพื่อประโยชน์ในการลงทุนของกองทุน
บริษัทหลักทรัพย์ กลสิกรไทย จำกัด (มหาชน)	Conference Call, Adhoc Update และเอกสาร Research	เพื่อประโยชน์ในการลงทุนของกองทุน
บริษัทหลักทรัพย์ ยูโอบี เคย์เฮียน (ประเทศไทย) จำกัด (มหาชน)	Conference Call, Adhoc Update และเอกสาร Research	เพื่อประโยชน์ในการลงทุนของกองทุน
บริษัทหลักทรัพย์ เครดิต สวิส (ประเทศไทย) จำกัด	Conference Call, Adhoc Update และเอกสาร Research	เพื่อประโยชน์ในการลงทุนของกองทุน
บริษัทหลักทรัพย์ ซีจีเอส-อินเตอร์เนชั่นแนล (ประเทศไทย) จำกัด	Conference Call, Adhoc Update และเอกสาร Research	เพื่อประโยชน์ในการลงทุนของกองทุน
บริษัทหลักทรัพย์ ดีบีเอส วิกเคอร์ส (ประเทศไทย) จำกัด	Conference Call และเอกสาร Research	เพื่อประโยชน์ในการลงทุนของกองทุน
บริษัทหลักทรัพย์ แมคควอริ (ประเทศไทย) จำกัด	Conference Call, Adhoc Update และเอกสาร Research	เพื่อประโยชน์ในการลงทุนของกองทุน
บริษัทหลักทรัพย์ ซี แอล เอส เอ (ประเทศไทย) จำกัด	Conference Call, Adhoc Update และเอกสาร Research	เพื่อประโยชน์ในการลงทุนของกองทุน
Wellington Management Company LLP	Conference Call, เอกสารกองทุน และเอกสาร Research	เพื่อประโยชน์ในการลงทุนของกองทุน
FIL Investment Management	Conference Call, เอกสารกองทุน และเอกสาร Research	เพื่อประโยชน์ในการลงทุนของกองทุน
Invesco Asset Management	Conference Call, เอกสารกองทุน และเอกสาร Research	เพื่อประโยชน์ในการลงทุนของกองทุน
Allianz Global Investors	Conference Call, เอกสารกองทุน และเอกสาร Research	เพื่อประโยชน์ในการลงทุนของกองทุน
Kotak Mahindra (UK) Ltd	Conference Call, เอกสารกองทุน และเอกสาร Research	เพื่อประโยชน์ในการลงทุนของกองทุน
Nomura Asset Management	Conference Call, เอกสารกองทุน และเอกสาร Research	เพื่อประโยชน์ในการลงทุนของกองทุน

บริษัทที่ให้ผลประโยชน์	ผลประโยชน์ที่ได้รับ	เหตุผลในการรับผลประโยชน์
Nippon Life India Asset Management Limited	Conference Call, เอกสารกองทุน และ เอกสาร Research	เพื่อประโยชน์ในการลงทุนของกองทุน
AXA Investment Managers	Conference Call, เอกสารกองทุน และ เอกสาร Research	เพื่อประโยชน์ในการลงทุนของกองทุน
Pictet Asset Management	Conference Call, เอกสารกองทุน และ เอกสาร Research	เพื่อประโยชน์ในการลงทุนของกองทุน
JP Morgan Asset Management	Conference Call, เอกสารกองทุน และ เอกสาร Research	เพื่อประโยชน์ในการลงทุนของกองทุน
Franklin Resources, Inc.	Conference Call, เอกสารกองทุน และ เอกสาร Research	เพื่อประโยชน์ในการลงทุนของกองทุน
BlackRock, Inc	Conference Call, เอกสารกองทุน และ เอกสาร Research	เพื่อประโยชน์ในการลงทุนของกองทุน
Flow Traders N.V.	Conference Call, เอกสารกองทุน และ เอกสาร Research	เพื่อประโยชน์ในการลงทุนของกองทุน
PIMCO (Pacific Investment Management Company)	Conference Call, เอกสารกองทุน และ เอกสาร Research	เพื่อประโยชน์ในการลงทุนของกองทุน
PGIM, Inc	Conference Call, เอกสารกองทุน และ เอกสาร Research	เพื่อประโยชน์ในการลงทุนของกองทุน
Macquarie Asset Management	Conference Call, เอกสารกองทุน และ เอกสาร Research	เพื่อประโยชน์ในการลงทุนของกองทุน
Western Asset Management Company	Conference Call, เอกสารกองทุน และ เอกสาร Research	เพื่อประโยชน์ในการลงทุนของกองทุน
Mirae Asset Global Investments	Conference Call, เอกสารกองทุน และ เอกสาร Research	เพื่อประโยชน์ในการลงทุนของกองทุน
LAZARD Asset Management	Conference Call, เอกสารกองทุน และ เอกสาร Research	เพื่อประโยชน์ในการลงทุนของกองทุน
The Man Charitable Trust	Conference Call, เอกสารกองทุน และ เอกสาร Research	เพื่อประโยชน์ในการลงทุนของกองทุน
GAM Fund Management Ltd	Conference Call, เอกสารกองทุน และ เอกสาร Research	เพื่อประโยชน์ในการลงทุนของกองทุน
E Fund Management Co Ltd	Conference Call, เอกสารกองทุน และ เอกสาร Research	เพื่อประโยชน์ในการลงทุนของกองทุน
First Trust Global Portfolios (FTGP)	Conference Call, เอกสารกองทุน และ เอกสาร Research	เพื่อประโยชน์ในการลงทุนของกองทุน
Global X Management Company LLC	Conference Call, เอกสารกองทุน และ เอกสาร Research	เพื่อประโยชน์ในการลงทุนของกองทุน

วันที่รวบรวมข้อมูล 11 ตุลาคม 2567



กองทุนบัวหลวง

บริษัทหลักทรัพย์จัดการกองทุนรวม บัวหลวง จำกัด

เลขที่ 175 อาคารสารคดีห้าตึก ชั้น 7 ชั้น 21 และ ชั้น 26 ถนนสาทรใต้ แขวงทุ่งมหาเมฆ เขตสาทร กรุงเทพมหานคร 10120

โทรศัพท์ 0-2674-6488 โทรสาร 0-2679-5996 www.bblam.co.th