



รายงานประจำปี

กองทุนเปิดบัวหลวงอินแคม

B-INCOME

สำหรับรอบระยะเวลาตั้งแต่วันที่ 1 มิถุนายน 2564 ถึงวันที่ 31 พฤษภาคม 2565

สารบัญ

ความเห็นของบริษัทจัดการ	1
ข้อมูลบริษัทจัดการ	3
รายชื่อผู้จัดการกองทุน	3
ข้อมูลกองทุน	4
การแก้ไขเปลี่ยนแปลงรายละเอียดโครงการในรอบปีบัญชี	5
ความเห็นของผู้ดูแลผลประโยชน์	7
ผลการดำเนินงานของกองทุน	8
ประวัติการจ่ายเงินค่ารับซื้อคืนหน่วยลงทุนอัตโนมัติ	9
รายละเอียดการลงทุน การกู้ยืมเงิน และการก่อภาระผูกพัน	10
รายงานสรุปจำนวนเงินลงทุนในตราสารหนี้ ตราสารกึ่งหนี้กึ่งทุน หรือเงินฝาก	14
รายละเอียดและอันดับความน่าเชื่อถือของตราสารหนี้ ตราสารกึ่งหนี้กึ่งทุน หรือเงินฝาก ที่กองทุนลงทุนหรือมีไว้เป็นรายตัว	15
ค่าใช้จ่ายที่เรียกเก็บจากกองทุน	21
ข้อมูลอัตราส่วนหมุนเวียนการลงทุนของกองทุน	22
บริษัทนายหน้าที่ได้รับค่านายหน้าสูงสุดสิบอันดับแรก	23
รายงานของผู้สอบบัญชีรับอนุญาต และงบการเงิน	24
รายชื่อบุคคลที่เกี่ยวข้องที่มีการทำธุรกรรมกับกองทุนรวมในช่วงหนึ่งปี	56
ข้อมูลการถือหน่วยลงทุนเกินข้อจำกัดในการถือหน่วยลงทุน	57
แบบรายงานการใช้สิทธิออกเสียง (Voting) กรณีกองทุนเป็นผู้ถือหุ้น	58
การรับผลประโยชน์ตอบแทนเนื่องจากการที่กองทุนใช้บริการบุคคลอื่น (Soft Commission)	63

ความเห็นของบริษัทจัดการ

เรียน ท่านผู้ถือหน่วยลงทุน กองทุนเปิดบัวหลวงอินคัม (B-INCOME)

กองทุนบัวหลวงมีความเห็นต่อภาพรวมเศรษฐกิจ และมุมมองการลงทุน ดังต่อไปนี้

ภาพรวมภาวะตลาดหุ้น

ตลาดหุ้นโลกปรับตัวผันผวนและปิดทรงตัวในเดือนพฤษภาคม โดยปรับตัวลงต่อเนื่องในช่วงครึ่งเดือนแรกและระดับ Bear Market หรือลดลงจากสูงสุดช่วงต้นปีที่ 20% ก่อนที่จะปรับเพิ่มขึ้นได้ในช่วงครึ่งหลังของเดือน ประเด็นที่เป็นปัจจัยกดดันการลงทุนยังคงมาจากแรงกดดันเงินเฟ้อในหลายประเทศที่อยู่ในระดับสูงในรอบหลายปี แนวโน้มนโยบายการเงินที่เข้มงวดเพิ่มขึ้นต่อเนื่องในช่วงที่ผ่านมา และโมเมนตัมทางเศรษฐกิจโดยรวมที่ชะลอลง อย่างไรก็ตาม ตลาดเริ่มรับรู้ปัจจัยด้านนโยบายการเงินที่เข้มงวดขึ้นไปมากแล้ว รวมถึงสัญญาณจากภาวะเงินเฟ้อที่เริ่มชะลออัตราการปรับขึ้นลง ส่งผลให้ตลาดโดยรวมปิดทรงตัวได้ในเดือนพฤษภาคม ทั้งนี้ ทิศทางของอัตราดอกเบี้ยที่เพิ่มขึ้นต่อเนื่อง และอัตราผลตอบแทนพันธบัตรรัฐบาลสหรัฐฯ ที่ปรับตัวขึ้นสูงในช่วงที่ผ่านมา อาจเป็นปัจจัยกดดันระดับ Valuation ของตลาดหุ้นให้อยู่ในระดับ Multiple ที่ต่ำลง ในระยะข้างหน้า ผลกระทบของเงินเฟ้อต่อกำไรบริษัทจดทะเบียน ทำให้ของนโยบายการเงินจากธนาคารกลาง และประเด็นการถดถอยของเศรษฐกิจ ยังคงปัจจัยสำคัญที่จะส่งผลต่อการลงทุนสินทรัพย์เสี่ยง

ในด้านเศรษฐกิจนั้น สงครามยูเครน-รัสเซียที่ยืดเยื้อ การคว่ำบาตรทางการค้า และการ Lockdown เศรษฐกิจในจีนเป็นปัจจัยที่ซ้ำเติมปัญหาอุปทาน และเพิ่มแรงกดดันต่อระดับเงินเฟ้อที่มีในหลายประเทศ ขณะที่ราคาน้ำมันที่ยืนระดับสูงและราคาอาหารที่มีแนวโน้มปรับเพิ่มขึ้น ก็เป็นปัจจัยลดทอนกำลังซื้อและการบริโภค โดยเศรษฐกิจสหรัฐฯ นั้น การฟื้นตัวของเศรษฐกิจที่ขึ้นมารองแรงจากการจ้างงานที่แข็งแกร่ง หนุนภาคการบริโภคในช่วงที่ผ่านมา มีแนวโน้มถูกชะลอจากการเร่งปรับขึ้นดอกเบี้ยนโยบายของธนาคารกลางสหรัฐฯ (Fed) ขณะที่เศรษฐกิจยูโรโซน ซึ่งได้รับผลกระทบด้านพลังงานจากรัสเซีย ยังคงมีแนวโน้มได้รับผลกระทบต่อภาวะเงินเฟ้อและเศรษฐกิจ ด้านเศรษฐกิจจีน การใช้มาตรการ Zero-COVID ในช่วงที่ผ่านมา ส่งผลกระทบต่อภาคการบริการและการผลิต ซึ่งล่าสุดจำนวนผู้ป่วยโควิดรายใหม่ต่อวันในจีนได้ลดลงแล้ว แต่สถานการณ์ในจีนยังเป็นปัจจัยที่ต้องติดตาม โดยถ้าหากควบคุมได้ดีต่อเนื่อง เศรษฐกิจยังอาจได้แรงหนุนทั้งจากนโยบายการเงินและการคลัง ต่างจากเศรษฐกิจสหรัฐฯ และยูโรโซน โดยภาพรวมเศรษฐกิจโลกจะมีโมเมนตัมที่ชะลอลงในระยะข้างหน้า ทำให้ประเด็นภาวะเศรษฐกิจถดถอยเริ่มเป็นความเสี่ยงมากขึ้น แต่หากปัจจัยกดดันต่างๆ ช่างต้น สามารถลดระดับลงมาได้ รวมถึงระดับอัตราเงินเฟ้อที่ชะลอความรุนแรงลง อาจช่วยลดความกดดันต่อนโยบายการเงินในประเทศต่างๆ และเสี่ยงการเข้าสู่ภาวะถดถอยทางเศรษฐกิจ

ด้านตลาดหุ้นไทย ปิดทรงตัวตามตลาดหุ้นโลกในเดือนพฤษภาคม โดยเศรษฐกิจไทยอยู่ในโหมดของการฟื้นตัว หนุนโดยการบริโภคภาครัฐและเอกชนจากการผ่อนคลายมาตรการ รวมถึงภาคการส่งออกที่ได้รับประโยชน์จากประเทศคู่ค้าที่ฟื้นตัวก่อนและค่าเงินบาทที่อ่อนค่าลง อย่างไรก็ตาม GDP ปี 2565 เริ่มถูกปรับคาดการณ์ลดลงเล็กน้อยจากปัจจัยมหภาค ทั้งโมเมนตัมของเศรษฐกิจโลก และระดับราคาสินค้าบริการที่สูงขึ้นจุดกำลังซื้อผู้บริโภคในประเทศ ทั้งนี้ การฟื้นตัวของภาคท่องเที่ยวจากฐานต่ำจากการเปิดรับนักท่องเที่ยวต่างชาติ จะกลับมาเป็นปัจจัยขับเคลื่อนเศรษฐกิจไทยได้ไม่มากนักในปีนี้ ในเดือนนี้ดัชนีการลงทุนต่างชาติยังคงซื้อสุทธิตลาดหุ้นไทยต่อเนื่องเป็นเดือนที่ 6 ที่ 2 หมื่นล้านบาท เป็นอีกปัจจัยหนุนตลาดหุ้นไทยให้ปรับตัวได้ดีกว่าและปิดทรงตัวได้ 0.3% YTD เทียบกับตลาดหุ้นโลกที่ปรับลดลง 13.5% YTD กลยุทธ์การลงทุนยังคง Selective ในหุ้นที่ผลประกอบการมีแนวโน้มการฟื้นตัวที่ดีขึ้นตามการเปิดประเทศ ซึ่งระดับ Valuation นั้นนับว่าไม่ได้ถูก แต่ก็ไม่ถึงกับแพงมาก และยังมีระยะวิ่งต่อบริษัทที่มีความเสี่ยงต่อต้นทุนการผลิตที่เพิ่มขึ้น อย่างไรก็ตาม ยังต้องจับตาดูปัจจัยความเปลี่ยนแปลงเชิงมหภาค ซึ่งอาจจะทำให้หุ้นของบริษัทกลุ่มนี้ที่ปรับตัวลงในช่วงก่อนหน้านี้ กลับมาฟื้นตัวได้ในอนาคต

ภาพรวมตลาดตราสารหนี้

จากการแพร่ระบาดของ COVID-19 ตั้งแต่ช่วงต้นปี 2563 เศรษฐกิจโลกได้เกิดความผันผวน เนื่องจากการเปิดปิดกิจกรรมทางเศรษฐกิจตามสถานการณ์การแพร่ระบาดส่งผลให้การฟื้นตัวของเศรษฐกิจมีความไม่แน่นอน แม้ว่าปัจจุบันหลายประเทศจะเริ่มใช้นโยบาย Living with COVID แต่ในด้านตลาดแรงงาน การขาดแคลนปัจจัยการผลิตในช่วงที่กิจกรรมทางเศรษฐกิจหยุดชะงักยังไม่สามารถกลับเข้าสู่ภาวะปกติได้อย่างรวดเร็ว โดยในเดือนเมษายนที่ผ่านมา กองทุนการเงินระหว่างประเทศ (IMF) ได้ปรับลดตัวเลขคาดการณ์เศรษฐกิจโลกปี 2565 ล่าสุดลดลงเหลือ 3.6% จากเดิมที่คาดว่าจะขยายตัวได้ 4.4% และคาดว่าจะขยายตัวได้ 3.6% ในปี 2566 โดยเป็นผลของสงครามรัสเซีย-ยูเครน ที่คาดว่าจะยืดเยื้อต่อไปจากการที่พันธมิตรชาติตะวันตกตัดสินใจยกระดับการคว่ำบาตรกับรัสเซียให้รุนแรงและเข้มงวดมากขึ้น ส่งผลกระทบต่อเศรษฐกิจการค้า โดยเฉพาะด้านราคาพลังงานและสินค้าเกษตร รวมทั้งยังมีปัจจัยลบจากการปรับลดลงของเศรษฐกิจจีนที่เผชิญหน้ากับการระบาดของไวรัสระลอกใหม่ จนมีการ Lockdown ในเมืองใหญ่ที่มีความสำคัญต่อการขับเคลื่อนเศรษฐกิจจีนหลายเมือง นอกจากนี้ อัตราเงินเฟ้อที่พุ่งสูงขึ้นสร้างแรงกดดันให้ธนาคารกลางหลายแห่งต้องใช้นโยบายการเงินที่เข้มงวด ภูมิภาคหลักที่ได้รับผลกระทบหนักที่สุดจากสงครามคือภูมิภาคยุโรป เนื่องจากพึ่งพาแหล่งพลังงานจากรัสเซียโดยตรง ทำให้คาดว่าเศรษฐกิจยุโรปปีนี้จะหดตัวลงมาอยู่ที่ 2.8% ส่วนเศรษฐกิจสหรัฐฯ คาดว่าจะเติบโตที่ 3.7% ลดลง 0.3% จากก่อนหน้า โดยเศรษฐกิจโลกยังคงมีความไม่แน่นอน

สูงท่ามกลางความเสี่ยงจากปัจจัยต่างๆ ทั้งสถานการณ์สังคมที่รุนแรงขึ้น การระบาดของ COVID-19 ที่กลับมารุนแรงอาจส่งผลให้เงินเฟ้อขยายตัวสูงและยาวนาน กดดันให้ธนาคารกลางต้องเร่งปรับขึ้นอัตราดอกเบี้ย

การประชุมคณะกรรมการนโยบายการเงินสหรัฐ (FOMC) ครั้งล่าสุดเมื่อวันที่ 3 - 4 พฤษภาคม 2565 มีมติปรับขึ้นอัตราดอกเบี้ยนโยบายขึ้น 0.50% สู่กรอบ 0.75 - 1.00% ตามคาดการณ์ของตลาด โดยระบุว่าแม้เศรษฐกิจไตรมาส 1 จะออกมาหดตัว แต่การใช้จ่ายครัวเรือนและการลงทุนภาคเอกชนยังแข็งแกร่ง การจ้างงานยังเพิ่มขึ้น และอัตราการว่างงานปรับลดลง ด้านเงินเฟ้อยังขยายตัวสูงจากผลของความไม่สมดุลระหว่างอุปสงค์และอุปทานจากการระบาดของ COVID-19 และราคาพลังงานที่เพิ่มสูงขึ้น แรงกดดันด้านราคาขยายเป็นวงกว้างมากขึ้น ในขณะที่กระบวนการลดขนาดงบดุลจะเริ่มต้นในวันที่ 1 มิถุนายน ในอัตราเดือนละ 4.75 หมื่นล้านดอลลาร์สหรัฐ และจะทยอยปรับขึ้นในเวลา 3 เดือน สู่ระดับ 9.5 หมื่นล้านดอลลาร์สหรัฐ ตามแผนเดิมที่ได้ส่งสัญญาณไว้ นอกจากนี้ประธาน Fed ยังระบุว่า Fed มีแนวโน้มทยอยขึ้นดอกเบี้ยอีก 0.5% ในการประชุมครั้งถัดๆ ไปเพื่อควบคุมปัญหาเงินเฟ้อ แต่ยังไม่ได้มีการพิจารณาเรื่องการปรับขึ้นอัตราดอกเบี้ยรุนแรงถึง 0.75% อย่างที่ตลาดกังวล

สำหรับเศรษฐกิจไทยในไตรมาส 1 ปี 2565 ขยายตัว 2.2% YoY จาก 1.8% YoY โดยเศรษฐกิจเริ่มกลับมาฟื้นตัวจากการผ่อนคลายมาตรการควบคุมโรค และนักท่องเที่ยวเริ่มกลับมาตามการเปิดประเทศ โดยการบริโภคภาคเอกชน ขยายตัวจากการใช้จ่ายในทุกหมวดทั้งการบริการ สินค้าไม่คงทน กึ่งคงทนและคงทน ด้านการลงทุนภาคเอกชนกลับมาขยายตัว 2.9% จาก -0.8% ขณะที่การส่งออกสินค้าและการลงทุนภาครัฐปรับตัวลดลง แนวโน้มเศรษฐกิจไทยในปี 2565 สถาพัฒนา คาดว่าจะขยายตัวในช่วง 2.5 - 3.5% ปัจจัยสนับสนุนหลักมาจากการปรับตัวดีขึ้นของอุปสงค์ภายในประเทศ การฟื้นตัวภาคการท่องเที่ยว และการขยายตัวต่อเนื่องของการส่งออกสินค้า อัตราเงินเฟ้อทั่วไปคาดว่าจะอยู่ในช่วง 4.2 - 5.2%

ในส่วนของนโยบายการเงินไทยในปี 2563 คณะกรรมการนโยบายการเงินได้มีปรับลดอัตราดอกเบี้ยนโยบายลง 0.5% เพื่อลดผลกระทบจากการแพร่ระบาดของ COVID-19 ที่มีต่อเศรษฐกิจและตลาดการเงินมากกว่าที่คาด ส่วนในปี 2565 การประชุมคณะกรรมการนโยบายการเงินครั้งล่าสุดเมื่อวันที่ 30 มีนาคม 2565 ได้มีมติเป็นเอกฉันท์ ให้คงอัตราดอกเบี้ยนโยบายไว้ที่ 0.5% โดยประเมินว่าเศรษฐกิจไทยปี 2565 และ 2566 จะขยายตัวต่อเนื่องแม้มาตรการคว่ำบาตรรัสเซียจะส่งผลกระทบต่อเศรษฐกิจผ่านการปรับขึ้นของราคาพลังงานและสินค้าโภคภัณฑ์ และอุปสงค์ต่างประเทศที่ชะลอลง อัตราเงินเฟ้อทั่วไปเฉลี่ยปี 2565 จะปรับสูงขึ้นเกินกรอบเป้าหมาย ก่อนจะทยอยลดลงและกลับสูงกรอบเป้าหมายในช่วงต้นปี 2566 จากราคาพลังงานและอาหารที่คาดว่าจะไม่ปรับสูงขึ้นต่อเนื่อง แต่อย่างไรก็ตาม ยังคงต้องติดตามปัจจัยที่ส่งผลต่อแนวโน้มเศรษฐกิจและเงินเฟ้อ ได้แก่ ราคาพลังงานและสินค้าโภคภัณฑ์โลก การส่งผ่านต้นทุนที่สูงขึ้น และปัญหาภูมิรัฐศาสตร์ที่อาจขยายวงกว้างและสร้างความไม่แน่นอนในระยะถัดไป โดยพร้อมใช้เครื่องมือนโยบายการเงินที่เหมาะสมถ้าจำเป็น

กองทุนบัวหลวงมองว่า ธนาคารแห่งประเทศไทยจะคงอัตราดอกเบี้ยนโยบายไว้ที่ 0.5% สำหรับปี 2565 และจะมีการปรับขึ้นอัตราดอกเบี้ยนโยบายขึ้นในปี 2566 ตามการขึ้นอัตราดอกเบี้ยของธนาคารกลางประเทศหลัก อย่างไรก็ตาม ยังคงต้องจับตามองปัญหาความขัดแย้งระหว่างรัสเซีย-ยูเครน อัตราเงินเฟ้อที่เร่งตัวขึ้นที่อาจทำให้ธนาคารแห่งประเทศไทยพิจารณาปรับขึ้นอัตราดอกเบี้ยนโยบายเร็วกว่าที่คาด

สำหรับการลงทุนตั้งแต่วันที่ 1 มิถุนายน 2564 ถึงวันที่ 31 พฤษภาคม 2565 กองทุน B-INCOME มีมูลค่าทรัพย์สินสุทธิ ณ วันที่ 31 พฤษภาคม 2565 เท่ากับ 5,313.45 ล้านบาท หรือ 11.2520 บาทต่อหน่วยลงทุน และมีผลการดำเนินงานย้อนหลังในรอบระยะเวลาหนึ่งปี คิดเป็นร้อยละ 1.96

กองทุนบัวหลวง ขอกราบขอบพระคุณท่านผู้ถือหน่วยลงทุนทุกท่านที่ให้ความไว้วางใจ และขอให้เชื่อมั่นว่าบริษัทฯ จะบริหารกองทุนด้วยความระมัดระวัง รอบคอบ ภายใต้กฎเกณฑ์ต่างๆ ที่กำหนด และยึดมั่นในจรรยาบรรณวิชาชีพโดยเคร่งครัด

Fund Management
กองทุนบัวหลวง

ข้อมูลบริษัทจัดการ

บริษัทหลักทรัพย์จัดการกองทุนรวม บัวหลวง จำกัด จดทะเบียนเป็นบริษัทจำกัดเลขที่ 0105535049700 เมื่อวันที่ 19 มีนาคม พ.ศ. 2535 ด้วยทุนจดทะเบียน 100 ล้านบาท โดยได้รับชำระเต็มมูลค่าแล้ว และได้รับอนุญาตจากกระทรวงการคลัง ให้ประกอบธุรกิจหลักทรัพย์ประเภทกิจการจัดการลงทุนตามใบอนุญาตเลขที่ ลค-0005-02 เมื่อวันที่ 15 มกราคม พ.ศ. 2553

รายชื่อผู้ถือหุ้น	ร้อยละ
1. ธนาคารกรุงเทพ จำกัด (มหาชน)	75.0
2. บริษัท กรุงเทพประกันชีวิต จำกัด (มหาชน)	10.0
3. Asia Financial Holdings Ltd.	10.0
4. บริษัท กรุงเทพประกันภัย จำกัด (มหาชน)	5.0

รายชื่อผู้จัดการกองทุน

รายชื่อผู้จัดการกองทุน	วันที่เริ่มบริหารกองทุนนี้
1. นายพิรพงศ์ จิระเสวีจินดา	18 พฤษภาคม 2560
2. นางสาวสุดารัตน์ ทิพย์เทอดธนา	18 พฤษภาคม 2560
3. นางอดิگانต์ พานิชเกษม	18 พฤษภาคม 2560
4. นางสาวปริญช คล่องค่านวณการ	18 พฤษภาคม 2560
5. นางสาวอรุณี ศิลปการประดิษฐ์	18 พฤษภาคม 2560
6. นางสาวรุ่งนภา เสถียรนกุล	18 พฤษภาคม 2560
7. นายเจฟ สุธีโสภณ	18 พฤษภาคม 2560
8. นางสาวศิรารัตน์ อรุณเจตต์	18 พฤษภาคม 2560
9. นางสาววนาลี ตรีสัมพันธ์	18 พฤษภาคม 2560
10. นายปัญญาพัฒน์ ประคุณหังสิต	17 กรกฎาคม 2561
11. นางสาวเศรณี นาคชน	3 พฤษภาคม 2565

ข้อมูลกองทุน

กองทุนเปิดบัวหลวงอินคัม เป็นกองทุนซึ่งบริษัทหลักทรัพย์จัดการกองทุนรวม บัวหลวง จำกัด ได้รับอนุมัติจากสำนักงาน ก.ล.ด. ให้จัดตั้งขึ้น เพื่อระดมเงินจากผู้ลงทุนทั่วไป โดยมีจำนวนเงินทุนจดทะเบียน 20,000 ล้านบาท ประกอบด้วยหน่วยลงทุน 2,000 ล้านหน่วย (มูลค่าที่ตราไว้หน่วยละ 10 บาท) เป็นกองทุนรวมผสม ประเภทรับซื้อคืนหน่วยลงทุน ที่ลงทุนแบบมีความเสี่ยงทั้งในและต่างประเทศ และไม่กำหนดระยะเวลาสิ้นสุดของกองทุน

กองทุนกระจายการลงทุนทั้งในและต่างประเทศ ในหลักทรัพย์ดังต่อไปนี้ ในสัดส่วน 0 - 100% ของ NAV และสัดส่วนการลงทุนในต่างประเทศโดยเฉลี่ยรอบปีบัญชีไม่เกิน 79% ของ NAV

- ตราสารหนี้ และ/หรือตราสารกึ่งหนี้กึ่งทุน
- ตราสารทุน
- หน่วยลงทุนของกองทุนรวม เช่น กองทุนรวมอสังหาริมทรัพย์ กองทุนรวมโครงสร้างพื้นฐาน หน่วยทรัสต์เพื่อการลงทุนในอสังหาริมทรัพย์ (REITs) กองทุนรวมอีทีเอฟ (ETF) เป็นต้น
- หน่วยลงทุนของกองทุนรวมภายใต้การจัดการของบริษัทจัดการ โดยเฉลี่ยรอบปีบัญชีในสัดส่วนไม่เกิน 60% ของ NAV
- เงินฝากหรือตราสารเทียบเท่าเงินฝาก

ทั้งนี้ กองทุนอาจลงทุนใน Derivatives และ/หรือ Structured Note

บริษัทหลักทรัพย์จัดการกองทุนรวม บัวหลวง จำกัด จะบริหารกองทุนเปิดบัวหลวงอินคัม ตามข้อบังคับที่กำหนดไว้ในหนังสือชี้ชวน ตลอดจนภายใต้พระราชบัญญัติหลักทรัพย์และตลาดหลักทรัพย์ พ.ศ. 2535 และประกาศของคณะกรรมการกำกับหลักทรัพย์และตลาดหลักทรัพย์ (ก.ล.ด.) โดยมีธนาคารกสิกรไทย จำกัด (มหาชน) เป็นผู้ดูแลผลประโยชน์ของกองทุนซึ่งจะทำหน้าที่เก็บรักษาทรัพย์สินของกองทุนและความคุ้มครองผลการดำเนินงานของบริษัทจัดการอย่างใกล้ชิด

**การแก้ไขเปลี่ยนแปลงรายละเอียดโครงการในรอบปีบัญชี
สำหรับระยะเวลาตั้งแต่วันที่ 1 มิถุนายน 2564 ถึงวันที่ 31 พฤษภาคม 2565**

เรื่อง	รายละเอียด	วันที่มีผล
1. การเปลี่ยนแปลงเกณฑ์วัดผลการดำเนินงาน	<p><u>เดิม</u></p> <ol style="list-style-type: none"> 1. อัตราดอกเบี้ยเงินฝากประจำ 1 ปี วงเงินน้อยกว่า 5 ล้านบาท เฉลี่ยของ 3 ธนาคารพาณิชย์ขนาดใหญ่ ได้แก่ ธนาคารกรุงเทพ ธนาคารกสิกรไทย และธนาคารไทยพาณิชย์ หลังหักภาษี สัดส่วน 10.00% 2. ผลตอบแทนรวมสุทธิของดัชนีพันธบัตรรัฐบาล Mark-to-Market อายุ 1 - 3 ปี ของสมาคมตลาดตราสารหนี้ไทย สัดส่วน 15.00% 3. ผลตอบแทนรวมสุทธิของดัชนีพันธบัตรรัฐบาล Mark-to-Market อายุ 1 - 3 ปี ของสมาคมตลาดตราสารหนี้ไทย + 40 bps. หลังหักภาษี สัดส่วน 15.00% 4. อัตราดอกเบี้ยอ้างอิง THBFIX สำหรับรอบระยะเวลา 6 เดือน หลังหักภาษี สัดส่วน 10.00% 5. ดัชนีผลตอบแทนรวมตลาดหลักทรัพย์แห่งประเทศไทย (SET TRI) สัดส่วน 20.00% 6. ดัชนีผลตอบแทนรวมของกองทุนรวมอสังหาริมทรัพย์และกองทรัสต์เพื่อการลงทุนในอสังหาริมทรัพย์ (PF&REIT Total Return Index) สัดส่วน 10.00% 7. MSCI Singapore IMI Core REIT Net Total Return Index (USD) ปรับด้วยอัตราแลกเปลี่ยนเพื่อคำนวณผลตอบแทนเป็นสกุลเงินบาท ณ วันที่คำนวณผลตอบแทน สัดส่วน 10.00% 8. ดัชนี MSCI ACWI Net Total Return USD ปรับด้วยอัตราแลกเปลี่ยนเพื่อคำนวณผลตอบแทนเป็นสกุลเงินบาท ณ วันที่คำนวณผลตอบแทน สัดส่วน 10.00% <p><u>เป็น</u></p> <ol style="list-style-type: none"> 1. อัตราดอกเบี้ยเงินฝากประจำ 1 ปี วงเงินน้อยกว่า 5 ล้านบาท เฉลี่ยของ 3 ธนาคารพาณิชย์ขนาดใหญ่ ได้แก่ ธนาคารกรุงเทพ ธนาคารกสิกรไทย และธนาคารไทยพาณิชย์ หลังหักภาษี สัดส่วน 4.00% 2. ผลตอบแทนรวมของดัชนีพันธบัตรรัฐบาลระยะสั้นของสมาคมตลาดตราสารหนี้ไทย สัดส่วน 6.00% 3. ผลตอบแทนรวมสุทธิของดัชนีพันธบัตรรัฐบาล Mark-to-Market อายุ 1 - 3 ปี ของสมาคมตลาดตราสารหนี้ไทย สัดส่วน 20.00% 4. ผลตอบแทนรวมสุทธิของดัชนีตราสารหนี้ภาคเอกชน Mark-to-Market ที่มีอันดับความน่าเชื่อถือของผู้ออกตราสารอยู่ในระดับ A- ขึ้นไป อายุ 1 - 3 ปีของสมาคมตลาดตราสารหนี้ไทย สัดส่วน 6.00% 5. อัตราดอกเบี้ยเงินฝากสกุลเงินบาท (THBFIX) สำหรับรอบระยะเวลา 6 เดือน หลังหักภาษี สัดส่วน 14.00% 	1 เมษายน 2565 เป็นต้นไป

เรื่อง	รายละเอียด	วันที่มีผล
	<p>6. ดัชนีผลตอบแทนรวมตลาดหลักทรัพย์แห่งประเทศไทย (SET TRI) สัดส่วน 20.00%</p> <p>7. ดัชนี MSCI ACWI Net Total Return USD ในสกุลเงินดอลลาร์สหรัฐ สัดส่วน 3.50%</p> <p>8. ดัชนี MSCI ACWI Net Total Return USD ในสกุลเงินดอลลาร์สหรัฐ ปรับด้วยอัตราแลกเปลี่ยนเพื่อคำนวณผลตอบแทนเป็นสกุลเงินบาท ณ วันที่คำนวณผลตอบแทน สัดส่วน 6.50%</p>	


ความเห็นของผู้ดูแลผลประโยชน์

เรียน ผู้ถือหุ้นหน่วยลงทุน กองทุนเปิดบัวหลวงอินคัม

ข้าพเจ้า บมจ.ธนาคารกสิกรไทย ในฐานะผู้ดูแลผลประโยชน์ได้ดูแลการจัดการกองทุนเปิดบัวหลวงอินคัม ซึ่งจัดการโดย บริษัท หลักทรัพย์จัดการกองทุนรวมบัวหลวง จำกัด สำหรับระยะเวลาตั้งแต่วันที่ 1 มิถุนายน พ.ศ. 2564 ถึงวันที่ 31 พฤษภาคม พ.ศ. 2565 แล้ว

ข้าพเจ้าเห็นว่า บริษัท หลักทรัพย์จัดการกองทุนรวมบัวหลวง จำกัด ได้ปฏิบัติหน้าที่ในการจัดการ กองทุนเปิดบัวหลวงอินคัม เหมาะสมตามสมควรแห่งวัตถุประสงค์ ที่ได้กำหนดไว้ในโครงการ และภายใต้พระราชบัญญัติหลักทรัพย์และตลาดหลักทรัพย์ พ.ศ. 2535

ขอแสดงความนับถือ
บมจ. ธนาคารกสิกรไทย



(นายวิโรจน์ สิมะทองธรรม)
รองผู้อำนวยการฝ่ายบริการธุรกิจหลักทรัพย์



(นายวุฒิชัย รอดมัย)
หัวหน้าส่วนฝ่ายบริการธุรกิจหลักทรัพย์

วันที่ 9 มิถุนายน พ.ศ. 2565

**ผลการดำเนินงานของกองทุน
ณ วันที่ 31 พฤษภาคม 2565**

	อัตราผลตอบแทนย้อนหลัง					
	% ตามช่วงเวลา		% ต่อปี			
	3 เดือน ตั้งแต่ 28 ก.พ. 65	6 เดือน ตั้งแต่ 30 พ.ย. 64	1 ปี ตั้งแต่ 31 พ.ค. 64	3 ปี ตั้งแต่ 31 พ.ค. 62	5 ปี ตั้งแต่ 31 พ.ค. 60	ตั้งแต่จัดตั้ง วันที่ 18 พ.ค. 60
มูลค่าหน่วยลงทุน ¹ (บาท)	11.3072	11.2011	11.0353	10.6539	9.9886	10.0000
ผลการดำเนินงานของ B-INCOME	-0.49	0.45	1.96	1.84	2.41	2.37
เกณฑ์มาตรฐาน ²	-0.15	0.20	2.14	1.99	1.93	1.88
ความผันผวน (Standard Deviation) ของผลการดำเนินงาน	3.58 ³	3.46 ³	3.29	4.63	3.81	3.79
ความผันผวน (Standard Deviation) ของเกณฑ์มาตรฐาน	4.05 ³	3.73 ³	3.33	6.52	5.38	5.37

เอกสารการวัดผลการดำเนินงานของกองทุนรวมฉบับนี้ ได้จัดทำขึ้นตามมาตรฐานการวัดผลการดำเนินงานของกองทุนรวมของสมาคมบริษัทจัดการลงทุน

¹ มูลค่าหน่วยลงทุน ณ วันที่ทำการต้นรอบที่ใช้ในการคำนวณอัตราผลตอบแทนย้อนหลัง

² เกณฑ์มาตรฐาน หมายถึง

- 1) อัตราดอกเบี้ยเงินฝากประจำ 1 ปี วงเงินน้อยกว่า 5 ล้านบาท เฉลี่ยของ 3 ธนาคารพาณิชย์ขนาดใหญ่ ได้แก่ ธนาคารกรุงเทพ ธนาคารกสิกรไทย และธนาคารไทยพาณิชย์ หลังหักภาษี สัดส่วน 4.00%
- 2) ผลตอบแทนรวมของดัชนีพันธบัตรรัฐบาลระยะสั้นของสมาคมตลาดตราสารหนี้ไทย สัดส่วน 6.00
- 3) ผลตอบแทนรวมสุทธิของดัชนีพันธบัตรรัฐบาล Mark-to-Market อายุ 1 - 3 ปี ของสมาคมตลาดตราสารหนี้ไทย สัดส่วน 20.00%
- 4) ผลตอบแทนรวมสุทธิของดัชนีตราสารหนี้ภาคเอกชน Mark-to-Market ที่มีอันดับความน่าเชื่อถือของผู้ออกตราสารอยู่ในระดับ A- ขึ้นไป อายุ 1 - 3 ปีของสมาคมตลาดตราสารหนี้ไทย สัดส่วน 6.00%
- 5) อัตราดอกเบี้ยเงินฝากสกุลเงินบาท (THBFIX) สำหรับรอบระยะเวลา 6 เดือน หลังหักภาษี สัดส่วน 14.00%
- 6) ดัชนีผลตอบแทนรวมตลาดหลักทรัพย์แห่งประเทศไทย (SET TRI) สัดส่วน 20.00%
- 7) ดัชนี MSCI ACWI Net Total Return USD ในสกุลเงินดอลลาร์สหรัฐ สัดส่วน 3.50%
- 8) ดัชนี MSCI ACWI Net Total Return USD ในสกุลเงินดอลลาร์สหรัฐ ปรับด้วยอัตราแลกเปลี่ยนเพื่อคำนวณผลตอบแทนเป็นสกุลเงินบาท ณ วันที่คำนวณผลตอบแทน สัดส่วน 6.50%

























³ % ต่อปี

ประวัติการจ่ายเงินค่ารับซื้อคืนหน่วยลงทุนอัตโนมัติ

ครั้งที่	วันกำหนดสิทธิ์ผู้ถือหน่วยลงทุน	วันทำการรับซื้อคืนอัตโนมัติ	วันที่ชำระเงินให้ผู้ถือหน่วยลงทุน	อัตราการรับซื้อคืนอัตโนมัติต่อหน่วย
1	28 กันยายน 2560	29 กันยายน 2560	5 ตุลาคม 2560	0.125950 บาท
2	28 ธันวาคม 2560	29 ธันวาคม 2560	8 มกราคม 2561	0.084977 บาท
3	29 มีนาคม 2561	30 มีนาคม 2561	5 เมษายน 2561	0.085560 บาท
4	28 มิถุนายน 2561	29 มิถุนายน 2561	5 กรกฎาคม 2561	0.075822 บาท
5	27 กันยายน 2561	28 กันยายน 2561	4 ตุลาคม 2561	0.104001 บาท
6	27 ธันวาคม 2561	28 ธันวาคม 2561	7 มกราคม 2562	0.076595 บาท
7	28 มีนาคม 2562	29 มีนาคม 2562	4 เมษายน 2562	0.105668 บาท
8	27 มิถุนายน 2562	28 มิถุนายน 2562	4 กรกฎาคม 2562	0.109113 บาท
9	27 กันยายน 2562	30 กันยายน 2562	4 ตุลาคม 2562	0.100065 บาท
10	27 ธันวาคม 2562	30 ธันวาคม 2562	7 มกราคม 2563	0.081750 บาท
11	30 มีนาคม 2563	31 มีนาคม 2563	7 เมษายน 2563	0.051282 บาท
12	29 มิถุนายน 2563	30 มิถุนายน 2563	7 กรกฎาคม 2563	0.105936 บาท
13	29 กันยายน 2563	30 กันยายน 2563	6 ตุลาคม 2563	0.052663 บาท
14	29 ธันวาคม 2563	30 ธันวาคม 2563	7 มกราคม 2564	0.053375 บาท
15	30 มีนาคม 2564	31 มีนาคม 2564	7 เมษายน 2564	0.054525 บาท
16	29 มิถุนายน 2564	30 มิถุนายน 2564	6 กรกฎาคม 2564	0.069342 บาท
17	29 กันยายน 2564	30 กันยายน 2564	6 ตุลาคม 2564	0.056701 บาท
18	29 ธันวาคม 2564	30 ธันวาคม 2564	7 มกราคม 2565	0.014102 บาท
19	30 มีนาคม 2565	31 มีนาคม 2565	7 เมษายน 2565	0.084965 บาท
20	29 มิถุนายน 2565	30 มิถุนายน 2565	6 กรกฎาคม 2565	0.055302 บาท

หมายเหตุ: การรับซื้อคืนหน่วยลงทุนอัตโนมัติดังกล่าวจะทำให้จำนวนหน่วยลงทุนของผู้ถือหน่วยลงทุนแต่ละรายลดลงในวันทำการถัดจากวันทำการรับซื้อคืนหน่วยลงทุนอัตโนมัติ

รายละเอียดการลงทุน การกู้ยืมเงิน และการก่อภาระผูกพัน
ณ วันที่ 31 พฤษภาคม 2565

รายละเอียดการลงทุน	ระดับ CG Scoring	มูลค่าตามราคาตลาด	% NAV
หลักทรัพย์หรือทรัพย์สินในประเทศ		3,635,041,563.26	68.41
หุ้นสามัญ			
ธุรกิจการเกษตร			
บริษัท ไทยวา จำกัด (มหาชน)		10,243,660.00	0.19
ธนาคาร			
ธนาคารกรุงเทพ จำกัด (มหาชน)		57,823,400.00	1.09
ธนาคารกสิกรไทย จำกัด (มหาชน)		44,570,400.00	0.84
ธนาคารเกียรตินาคิน จำกัด (มหาชน)		13,392,000.00	0.25
ธนาคารกรุงไทย จำกัด (มหาชน)		16,193,240.00	0.30
ธนาคารไทยพาณิชย์ จำกัด (มหาชน)		66,432,700.00	1.25
บริษัท ทูธนชาติ จำกัด (มหาชน)		13,288,000.00	0.25
พาณิชย์			
บริษัท แม็คกรุ๊ป จำกัด (มหาชน)		13,944,900.00	0.26
วัสดุก่อสร้าง			
บริษัท ผลิตภัณฑ์ตราเพชร จำกัด (มหาชน)		13,144,500.00	0.25
บริษัท ปูนซิเมนต์ไทย จำกัด (มหาชน)		27,862,800.00	0.52
พลังงานและสาธารณูปโภค			
บริษัท บ้านปู จำกัด (มหาชน)		14,412,520.00	0.27
บริษัท บีบีจีไอ จำกัด (มหาชน)	-	7,081,044.30	0.13
บริษัท บางจาก คอร์ปอเรชั่น จำกัด (มหาชน)		10,332,300.00	0.19
บริษัท จัดการและพัฒนาทรัพยากรน้ำภาคตะวันออก จำกัด (มหาชน)		13,926,150.00	0.26
บริษัท ผลิตไฟฟ้า จำกัด (มหาชน)		23,526,000.00	0.44
บริษัท ปตท. จำกัด (มหาชน)		69,546,150.00	1.31
บริษัท ปตท.สำรวจและผลิตปิโตรเลียม จำกัด (มหาชน)		45,375,150.00	0.85
บริษัท ทีทีดับบลิว จำกัด (มหาชน)		27,731,000.00	0.52
บริษัท ดับบลิวเอชเอ ยูทิลิตี้ส์ แอนด์ พาวเวอร์ จำกัด (มหาชน)		11,368,000.00	0.21
แฟชั่น			
บริษัท ซาบีน่า จำกัด (มหาชน)		8,328,180.00	0.16
เงินทุนและหลักทรัพย์			
บริษัท อีออน ธนสินทรัพย์ (ไทยแลนด์) จำกัด (มหาชน)		13,555,500.00	0.26
บริษัท บริหารสินทรัพย์ กรุงเทพพาณิชย์ จำกัด (มหาชน)		14,892,680.00	0.28
อาหารและเครื่องดื่ม			
บริษัท เอ็มเค เรสโตรองด์ กรุ๊ป จำกัด (มหาชน)		83,724,800.00	1.58
เทคโนโลยีสารสนเทศและการสื่อสาร			
บริษัท โทเทิล แอ็คเซ็ส คอมมูนิเคชั่น จำกัด (มหาชน)		13,510,600.00	0.25
บริษัท อินทัช โฮลดิ้งส์ จำกัด (มหาชน)		17,059,900.00	0.32

รายละเอียดการลงทุน	ระดับ CG Scoring	มูลค่าตามราคาตลาด	% NAV
บริษัท สามารถเทลคอม จำกัด (มหาชน)		5,927,550.00	0.11
บริษัท ทู คอร์ปอเรชั่น จำกัด (มหาชน)		11,876,920.00	0.22
บรรจุกัญชี			
บริษัท บีจี คอนเทนเนอร์ กลาส จำกัด (มหาชน)		59,917,457.50	1.13
พัฒนาอสังหาริมทรัพย์			
บริษัท แลนด์แอนด์เฮาส์ จำกัด (มหาชน)		54,828,595.00	1.03
บริษัท สวนอุตสาหกรรมโรจนะ จำกัด (มหาชน)		18,090,000.00	0.34
หน่วยลงทุนกองทุนรวมตราสารทุน			
พลังงานและสาธารณูปโภค			
กองทุนรวมโครงสร้างพื้นฐานโรงไฟฟ้ากลุ่มน้ำตาลบุรีรัมย์	-	58,157,400.00	1.09
เทคโนโลยีสารสนเทศและการสื่อสาร			
กองทุนรวมโครงสร้างพื้นฐานโทรคมนาคม ดิจิทัล	-	161,812,412.44	3.05
กองทุนรวมโครงสร้างพื้นฐานบรอดแบนด์อินเทอร์เน็ต จัสมิน	-	96,668,817.01	1.82
กองทุนรวมโครงสร้างพื้นฐาน/ กองทุนรวมอสังหาริมทรัพย์/ กองทรัสต์เพื่อการลงทุนในอสังหาริมทรัพย์			
กองทุนรวมโครงสร้างพื้นฐานระบบขนส่งมวลชนทางราง บีทีเอสโกรท	-	5,400,000.00	0.10
ทรัสต์เพื่อการลงทุนในอสังหาริมทรัพย์และสิทธิการเช่า อสังหาริมทรัพย์ เอไอเอ็ม อินดัสเทรียล โกรท	-	68,650,518.87	1.29
ทรัสต์เพื่อการลงทุนในสิทธิการเช่าอสังหาริมทรัพย์บัวหลวง ออฟฟิศ	-	62,862,600.00	1.18
ทรัสต์เพื่อการลงทุนในสิทธิการเช่าอสังหาริมทรัพย์กรีฑาออฟฟิศ	-	2,881,940.73	0.05
ทรัสต์เพื่อการลงทุนในสิทธิการเช่าอสังหาริมทรัพย์ CPN รีเทล โกรท	-	70,114,532.67	1.32
ทรัสต์เพื่อการลงทุนในอสังหาริมทรัพย์และสิทธิการเช่า อสังหาริมทรัพย์เพื่ออุตสาหกรรม เฟรเซอร์ส พร็อพเพอร์ตี้	-	99,529,893.43	1.87
ทรัสต์เพื่อการลงทุนในอสังหาริมทรัพย์ แกรนด์ รอยัล ออกคิด โฮสพิทาลิตี้ ที่มีข้อตกลงในการซื้อคืน	-	18,817,500.00	0.35
ทรัสต์เพื่อการลงทุนในสิทธิการเช่าอสังหาริมทรัพย์ แอล เอช โฮเทล	-	58,719,600.00	1.11
กองทุนรวมอสังหาริมทรัพย์และสิทธิการเช่าโลดส์ส์ รีเทล โกรท	-	75,698,010.00	1.42
ทรัสต์เพื่อการลงทุนในอสังหาริมทรัพย์และสิทธิการเช่า สดราทีจีค ฮอสพิทอลลิตี้	-	18,412,944.00	0.35
ทรัสต์เพื่อการลงทุนในสิทธิการเช่าอสังหาริมทรัพย์ เอส ไพรม์ โกรท	-	5,286,750.00	0.10
ทรัสต์เพื่อการลงทุนในอสังหาริมทรัพย์และสิทธิการเช่าดูสิตธานี	-	10,033,200.00	0.19
ทรัสต์เพื่อการลงทุนในอสังหาริมทรัพย์และสิทธิการเช่า ดับบลิวเอชเอ พรีเมียม โกรท	-	14,017,310.08	0.26
ตัวเงินค้ำ			
กระทรวงการคลัง	-	132,921,306.03	2.50
พันธบัตร			
ธนาคารแห่งประเทศไทย	-	435,653,795.43	8.20
กระทรวงการคลัง	-	125,186,542.56	2.36
หุ้นกู้			
อันดับความน่าเชื่อถือ AAA(thai)	-	38,138,115.59	0.72
อันดับความน่าเชื่อถือ AAA	-	222,221,101.66	4.18
อันดับความน่าเชื่อถือ AA+	-	117,285,010.44	2.21

รายละเอียดการลงทุน	ระดับ CG Scoring	มูลค่าตามราคาตลาด	% NAV
อันดับความน่าเชื่อถือ AA	-	162,357,638.84	3.06
อันดับความน่าเชื่อถือ AA-	-	29,233,176.96	0.55
อันดับความน่าเชื่อถือ A+	-	298,847,003.26	5.62
อันดับความน่าเชื่อถือ A	-	95,510,969.51	1.80
อันดับความน่าเชื่อถือ A-	-	45,028,065.22	0.85
อันดับความน่าเชื่อถือ BBB+	-	20,198,859.86	0.38
อันดับความน่าเชื่อถือ	-	5,823,352.46	0.11
เงินฝากธนาคาร			
อันดับความน่าเชื่อถือ AAA(tha)	-	20,009,643.84	0.38
อันดับความน่าเชื่อถือ AAA	-	706,283.50	0.01
อันดับความน่าเชื่อถือ AA+(tha)	-	256,951,172.07	4.84
หลักทรัพย์หรือทรัพย์สินในต่างประเทศ		1,686,002,468.57	31.73
ประเทศอินโดนีเซีย		72,510,967.41	1.36
หุ้นสามัญ			
Telekomunikasi Indonesia Persero Tbk PT	-	72,510,967.41	1.36
ประเทศลักเซมเบิร์ก		179,178,423.10	3.37
หน่วยลงทุนกองทุนรวมตราสารหนี้			
Fidelity Asian Bond Fund Y-Acc-USD	-	56,348,982.37	1.06
AXA WF Emerging Markets Short Duration Bonds	-	66,012,162.45	1.24
AXA WF Asian Short Duration Bonds Fund	-	56,817,278.28	1.07
ประเทศมาเลเซีย		2,426,244.36	0.05
หุ้นสามัญ			
Ranhill Holdings Bhd	-	2,426,244.36	0.05
ประเทศจีน		156,315,814.94	2.94
เงินฝากประจำ			
อันดับความน่าเชื่อถือ A	-	156,315,814.94	2.94
ประเทศฟิลิปปินส์		13,000,608.60	0.24
หุ้นสามัญ			
Ayala Land Inc	-	13,000,608.60	0.24
ประเทศกาตาร์		286,305,684.23	5.39
เงินฝากประจำ			
อันดับความน่าเชื่อถือ A	-	286,305,684.23	5.39
ประเทศสิงคโปร์		675,692,507.13	12.72
หน่วยทรัสต์			
NetLink NBN Trust	-	45,305,621.31	0.85
SASSEUR REAL ESTATE INVESTMENT TRUST	-	17,984,218.56	0.34
CapitaLand Mall Trust	-	15,862,257.60	0.30
Ascendas Real Estate Investment Trust	-	120,300,312.48	2.26
Mapletree Logistics Trust	-	54,456,515.51	1.02

รายละเอียดการลงทุน	ระดับ CG Scoring	มูลค่าตามราคาตลาด	% NAV
Frasers Centrepoint Trust	-	75,392,553.60	1.42
Mapletree Industrial Trust	-	31,326,425.48	0.59
AIMS AMP Capital Industrial REIT	-	58,762,023.75	1.11
หุ้นสามัญ			
Aztech Global LTD	-	7,431,858.56	0.14
DBS Group Holdings Ltd	-	54,093,020.80	1.02
Oversea-Chinese Banking Corp Ltd	-	21,557,500.66	0.41
Singapore Telecommunications Ltd	-	85,659,637.73	1.61
United Overseas Bank Limited	-	87,560,561.09	1.65
ประเทศสหรัฐอเมริกา		4,241,945.88	0.08
หุ้นสามัญ			
Sea Ltd	-	4,241,945.88	0.08
เงินฝากธนาคาร			
สกุลเงินรูเปียอินโดนีเซีย	-	2,261,265.46	0.04
สกุลเงินริงกิตมาเลเซีย	-	48,297.02	-
สกุลเงินเปโซฟิลิปปินส์	-	14,031,241.15	0.26
สกุลเงินดอลลาร์สิงคโปร์	-	35,856,544.64	0.67
สกุลเงินดอลลาร์สหรัฐ	-	37,525,456.49	0.71
มูลค่าทรัพย์สินสุทธิ (บาท)		5,313,452,812.41	
มูลค่าหน่วยลงทุน (บาทต่อหน่วยลงทุน)			11.2520

คำอธิบาย Corporate Governance Scoring

Corporate Governance Scoring (CG Scoring) คือ ระดับความสามารถการกำกับดูแลกิจการที่ดีของบริษัทจดทะเบียนไทยจัดทำขึ้นโดยสมาคมส่งเสริมสถาบันกรรมการบริษัทไทย (IOD) คัดคะแนนจากหลักเกณฑ์ 5 หมวด ได้แก่ สิทธิของผู้ถือหุ้น การปฏิบัติต่อผู้ถือหุ้นอย่างเท่าเทียมกัน การคำนึงถึงบทบาทของผู้มีส่วนได้เสีย การเปิดเผยข้อมูลและความโปร่งใส และความรับผิดชอบต่อคณะกรรมการ โดยระดับคะแนนที่ปรากฏอ้างอิงตามรายงานการกำกับดูแลกิจการบริษัทจดทะเบียน ประจำปี 2564

CG Scoring ที่เผยแพร่ตามรายงานดังกล่าวประกอบด้วย 3 ระดับ คือ



- หมายถึง ดี (Good)
- หมายถึง ดีมาก (Very Good)
- หมายถึง ดีเลิศ (Excellent)

**รายงานสรุปจำนวนเงินลงทุนในตราสารหนี้ ตราสารกึ่งหนี้กึ่งทุน หรือเงินฝาก
ณ วันที่ 31 พฤษภาคม 2565**

กลุ่มของตราสาร	มูลค่า ตามราคาตลาด (ล้านบาท)	% NAV
1. กลุ่มตราสารภาครัฐไทยและตราสารภาครัฐต่างประเทศ	693.76	13.06
2. กลุ่มตราสารของธนาคารที่มีกฎหมายเฉพาะจัดตั้งขึ้น ธนาคารพาณิชย์ หรือบริษัทเงินทุนเป็นผู้ออก ผู้รับรองผู้รับอวัล ผู้สลับหลัง หรือผู้ค้ำประกัน	20.72	0.39
3. กลุ่มตราสารที่มีอันดับความน่าเชื่อถืออยู่ในอันดับที่สามารถลงทุนได้	1,034.65	19.47
4. กลุ่มตราสารที่มีอันดับความน่าเชื่อถือต่ำกว่าอันดับที่สามารถลงทุนได้ หรือไม่ได้รับการจัดอันดับความน่าเชื่อถือ	332.37	6.25
5. ตราสารที่ไม่มีคุณสมบัติตามประกาศคณะกรรมการกำกับตลาดทุน เรื่องการลงทุนของกองทุน	-	-
สัดส่วนการลงทุนสูงสุดในกลุ่ม 4. ที่คาดว่าจะลงทุนในเดือนมิถุนายน 2565	-	-

**รายละเอียดและอันดับความน่าเชื่อถือของตราสารหนี้ ตราสารกึ่งหนี้กึ่งทุน หรือเงินฝาก
ที่กองทุนลงทุนหรือมีไว้เป็นรายตัว**

ณ วันที่ 31 พฤษภาคม 2565

ประเภท	ผู้ออก	ผู้รับประกัน/ ผู้รับรอง/ ผู้สลับหลัง	วันครบ กำหนด	อันดับ ความ น่าเชื่อถือ	มูลค่าหน้าตัว	มูลค่า ตามราคาตลาด
1. ตัวเงินค้ำ	กระทรวงการคลัง	กระทรวงการคลัง	08/06/22	AAA	40,000,000.00	39,996,164.75
2. ตัวเงินค้ำ	กระทรวงการคลัง	กระทรวงการคลัง	06/07/22	AAA	20,000,000.00	19,991,373.59
3. ตัวเงินค้ำ	กระทรวงการคลัง	กระทรวงการคลัง	20/07/22	AAA	45,000,000.00	44,973,501.91
4. ตัวเงินค้ำ	กระทรวงการคลัง	กระทรวงการคลัง	12/10/22	AAA	28,000,000.00	27,960,265.78
5. พันธบัตร	กระทรวงการคลัง	กระทรวงการคลัง	17/12/35	AAA	4,000,000.00	3,300,009.44
6. พันธบัตร	กระทรวงการคลัง	กระทรวงการคลัง	17/09/24	AAA	37,000,000.00	36,300,272.54
7. พันธบัตร	กระทรวงการคลัง	กระทรวงการคลัง	17/12/24	AAA	4,000,000.00	3,996,717.88
8. พันธบัตร	กระทรวงการคลัง	กระทรวงการคลัง	17/06/25	AAA	40,000,000.00	39,031,422.80
9. พันธบัตร	กระทรวงการคลัง	กระทรวงการคลัง	17/12/26	AAA	8,000,000.00	8,062,701.91
10. พันธบัตร	กระทรวงการคลัง	กระทรวงการคลัง	17/06/27	AAA	15,000,000.00	14,131,042.65
11. พันธบัตร	กระทรวงการคลัง	กระทรวงการคลัง	17/12/28	AAA	14,000,000.00	14,447,660.08
12. พันธบัตร	กระทรวงการคลัง	กระทรวงการคลัง	17/12/29	AAA	1,000,000.00	933,320.61
13. พันธบัตร	กระทรวงการคลัง	กระทรวงการคลัง	17/06/38	AAA	5,000,000.00	4,983,394.65
14. พันธบัตร	ธนาคารแห่งประเทศไทย	-	17/05/24	AAA	2,000,000.00	2,002,083.30
15. พันธบัตร	ธนาคารแห่งประเทศไทย	-	17/05/24	AAA	4,000,000.00	4,004,166.60
16. พันธบัตร	ธนาคารแห่งประเทศไทย	-	02/06/22	AAA	10,000,000.00	9,999,882.19
17. พันธบัตร	ธนาคารแห่งประเทศไทย	-	30/06/22	AAA	10,000,000.00	9,996,068.67
18. พันธบัตร	ธนาคารแห่งประเทศไทย	-	07/07/22	AAA	15,000,000.00	14,992,629.22
19. พันธบัตร	ธนาคารแห่งประเทศไทย	-	14/07/22	AAA	20,000,000.00	19,990,109.00
20. พันธบัตร	ธนาคารแห่งประเทศไทย	-	21/07/22	AAA	80,000,000.00	79,950,168.05
21. พันธบัตร	ธนาคารแห่งประเทศไทย	-	04/08/22	AAA	15,000,000.00	14,986,639.32
22. พันธบัตร	ธนาคารแห่งประเทศไทย	-	04/08/22	AAA	140,000,000.00	139,887,415.54
23. พันธบัตร	ธนาคารแห่งประเทศไทย	-	18/08/22	AAA	115,000,000.00	114,885,038.29
24. พันธบัตร	ธนาคารแห่งประเทศไทย	-	01/09/22	AAA	10,000,000.00	9,992,401.71
25. พันธบัตร	ธนาคารแห่งประเทศไทย	-	03/11/22	AAA	15,000,000.00	14,967,193.54
26. หุ้นกู้	บริษัท แอดวานซ์ อินโฟร์ เซอร์วิส จำกัด (มหาชน)	-	07/05/28	AA+	5,000,000.00	4,780,521.14
27. หุ้นกู้	บริษัท เอเชียเซริมกิลส์ซิ่ง จำกัด (มหาชน)	-	18/12/22	BBB+	10,000,000.00	10,185,425.20
28. หุ้นกู้	บริษัท เอเชียเซริมกิลส์ซิ่ง จำกัด (มหาชน)	-	30/08/23	BBB+	10,000,000.00	10,013,434.66

ประเภท	ผู้ออก	ผู้รับประกัน/ ผู้รับรอง/ ผู้สืบทอด	วันครบ กำหนด	อันดับ ความ น่าเชื่อถือ	มูลค่าหน้าตั๋ว	มูลค่า ตามราคาตลาด
29. หุ้นกู้	บริษัท อยุธยา แคปิตอล อโด้ ลีส จำกัด (มหาชน)	-	25/05/24	AA+	2,000,000.00	1,961,913.09
30. หุ้นกู้	ธนาคารเพื่อการเกษตร และสหกรณ์การเกษตร	-	17/09/26	AAA(tha)	20,000,000.00	19,071,907.60
31. หุ้นกู้	บริษัท บ้านปู จำกัด (มหาชน)	-	04/08/24	A+	5,000,000.00	4,933,613.75
32. หุ้นกู้	บริษัท บ้านปู จำกัด (มหาชน)	-	27/01/25	A+	10,000,000.00	9,843,005.66
33. หุ้นกู้	ธนาคารกรุงศรีอยุธยา จำกัด (มหาชน)	-	27/03/23	AAA	5,000,000.00	5,043,636.20
34. หุ้นกู้	บริษัท เบอร์ลี ยุคเกอร์ จำกัด (มหาชน)	-	24/03/24	A	2,000,000.00	2,074,658.03
35. หุ้นกู้	บริษัท เบอร์ลี ยุคเกอร์ จำกัด (มหาชน)	-	08/06/24	A	5,000,000.00	5,133,509.32
36. หุ้นกู้	บริษัท เบอร์ลี ยุคเกอร์ จำกัด (มหาชน)	-	07/09/24	A	10,000,000.00	10,110,108.70
37. หุ้นกู้	บริษัท เบอร์ลี ยุคเกอร์ จำกัด (มหาชน)	-	24/03/25	A	4,000,000.00	3,896,262.12
38. หุ้นกู้	บริษัท เบอร์ลี ยุคเกอร์ จำกัด (มหาชน)	-	12/07/25	A	5,000,000.00	4,855,131.70
39. หุ้นกู้	บริษัท เบอร์ลี ยุคเกอร์ จำกัด (มหาชน)	-	21/03/27	A	5,000,000.00	5,116,839.11
40. หุ้นกู้	บริษัท เบอร์ลี ยุคเกอร์ จำกัด (มหาชน)	-	24/03/28	A	4,000,000.00	3,706,149.28
41. หุ้นกู้	บริษัท ซิตีคอร์ป ลิสซิ่ง (ประเทศไทย) จำกัด	-	26/06/23	AAA	10,000,000.00	10,228,713.77
42. หุ้นกู้	บริษัท ซีพี ออลล์ จำกัด (มหาชน)	บริษัท สยามแม็คโคร จำกัด (มหาชน)	22/08/24	A+	25,000,000.00	26,662,266.44
43. หุ้นกู้	บริษัท ซีพี ออลล์ จำกัด (มหาชน)	-	16/06/25	A+	25,000,000.00	24,604,855.69
44. หุ้นกู้	บริษัท ซีพี ออลล์ จำกัด (มหาชน)	-	16/03/26	A+	10,000,000.00	9,938,905.46
45. หุ้นกู้	บริษัท ซีพี ออลล์ จำกัด (มหาชน)	-	18/08/27	A+	45,000,000.00	46,325,780.05
46. หุ้นกู้	บริษัท ซีพี ออลล์ จำกัด (มหาชน)	-	15/11/27	A+	10,000,000.00	9,944,836.41
47. หุ้นกู้	บริษัท ซีพี ออลล์ จำกัด (มหาชน)	-	16/03/28	A+	5,000,000.00	4,962,971.25
48. หุ้นกู้	บริษัท ซีพี ออลล์ จำกัด (มหาชน)	-	16/06/31	A+	25,000,000.00	25,202,639.76
49. หุ้นกู้	บริษัท เจริญโภคภัณฑ์อาหาร จำกัด (มหาชน)	-	12/04/24	A+	7,000,000.00	7,155,438.43
50. หุ้นกู้	บริษัท เจริญโภคภัณฑ์อาหาร จำกัด (มหาชน)	-	05/06/24	A+	10,000,000.00	10,269,239.04
51. หุ้นกู้	บริษัท เจริญโภคภัณฑ์อาหาร จำกัด (มหาชน)	-	24/01/25	A+	25,000,000.00	25,540,625.75
52. หุ้นกู้	บริษัท เจริญโภคภัณฑ์อาหาร จำกัด (มหาชน)	-	22/01/26	A+	10,000,000.00	10,031,972.20
53. หุ้นกู้	บริษัท เจริญโภคภัณฑ์อาหาร จำกัด (มหาชน)	-	22/01/28	A+	5,000,000.00	4,909,092.15

ประเภท	ผู้ออก	ผู้รับประกัน/ ผู้รับรอง/ ผู้สืบทอด	วันครบ กำหนด	อันดับ ความ น่าเชื่อถือ	มูลค่าหน้าตั๋ว	มูลค่า ตามราคาตลาด
54. หุ้นกู้	บริษัท ซีพีเอฟ (ประเทศไทย) จำกัด (มหาชน)	-	20/02/25	A+	5,000,000.00	5,123,587.85
55. หุ้นกู้	บริษัท ซีพีเอฟ (ประเทศไทย) จำกัด (มหาชน)	-	23/09/27	A+	5,000,000.00	4,745,261.50
56. หุ้นกู้	บริษัท ซีพีเอฟ (ประเทศไทย) จำกัด (มหาชน)	-	20/01/28	A+	5,000,000.00	5,194,742.64
57. หุ้นกู้	บริษัท ซีพีเอฟ (ประเทศไทย) จำกัด (มหาชน)	-	23/09/29	A+	5,000,000.00	4,838,274.31
58. หุ้นกู้	บริษัท เซ็นทรัลพัฒนา จำกัด (มหาชน)	-	11/03/25	AA	5,000,000.00	4,903,590.34
59. หุ้นกู้	บริษัท จัดการและพัฒนา ทรัพยากรน้ำภาคตะวันออก จำกัด (มหาชน)	-	16/06/25	A+	3,000,000.00	3,157,605.76
60. หุ้นกู้	การไฟฟ้าฝ่ายผลิต แห่งประเทศไทย	-	27/08/26	AAA	15,000,000.00	14,254,403.52
61. หุ้นกู้	บริษัท เฟรเซอร์ส พร็อพเพอร์ตี้ โฮลดิ้งส์ (ประเทศไทย) จำกัด	-	21/12/24	AA-	10,000,000.00	10,166,717.36
62. หุ้นกู้	บริษัท เฟรเซอร์ส พร็อพเพอร์ตี้ (ประเทศไทย) จำกัด (มหาชน)	-	06/05/24	A-	5,000,000.00	5,000,120.87
63. หุ้นกู้	ธนาคารอาคารสงเคราะห์	-	27/04/25	AAA(tha)	14,000,000.00	13,999,338.92
64. หุ้นกู้	ธนาคารอาคารสงเคราะห์	-	14/12/27	AAA(tha)	5,000,000.00	5,066,869.07
65. หุ้นกู้	บริษัท โกลบอล เพาเวอร์ ซินเนอร์ยี จำกัด (มหาชน)	-	08/11/24	AA+	15,000,000.00	15,119,132.17
66. หุ้นกู้	บริษัท โกลบอล เพาเวอร์ ซินเนอร์ยี จำกัด (มหาชน)	-	08/11/26	AA+	15,000,000.00	14,854,577.93
67. หุ้นกู้	บริษัท โกลบอล เพาเวอร์ ซินเนอร์ยี จำกัด (มหาชน)	-	08/11/29	AA+	35,000,000.00	33,973,146.21
68. หุ้นกู้	บริษัท กอล์ฟ เอ็นเนอร์จี ดีเวลลอปเม้นท์ จำกัด (มหาชน)	-	24/02/27	A-	10,000,000.00	9,800,309.29
69. หุ้นกู้	บริษัท สอนต้า ลีสซิ่ง (ประเทศไทย) จำกัด	-	10/02/25	AAA	15,000,000.00	14,699,641.35
70. หุ้นกู้	บริษัท โฮม โปรดักส์ เซ็นเตอร์ จำกัด (มหาชน)	-	01/10/24	AA-	20,000,000.00	19,066,459.60
71. หุ้นกู้	บริษัท ลีสซิ่งไอซีบีซี (ไทย) จำกัด	-	26/08/22	AAA	30,000,000.00	29,944,925.10
72. หุ้นกู้	บริษัท ลีสซิ่งไอซีบีซี (ไทย) จำกัด	-	26/10/24	AAA	1,000,000.00	977,746.19
73. หุ้นกู้	บริษัท ไออาร์พีซี จำกัด (มหาชน)	-	20/05/24	A-	5,000,000.00	4,958,299.71
74. หุ้นกู้	บริษัท บัตรกรุงศรีอยุธยา	-	11/09/24	AAA	10,000,000.00	9,874,248.45
75. หุ้นกู้	ธนาคารเกียรตินาคินภัทร จำกัด (มหาชน)	-	23/07/23	A	10,000,000.00	10,027,539.39
76. หุ้นกู้	การไฟฟ้านครหลวง	-	30/03/27	-	6,000,000.00	5,823,352.46

ประเภท	ผู้ออก	ผู้รับประกัน/ ผู้รับรอง/ ผู้สืบทอด	วันครบ กำหนด	อันดับ ความ น่าเชื่อถือ	มูลค่าหน้าตั๋ว	มูลค่า ตามราคาตลาด
77. หุ้นกู้	บริษัท ไมเนอร์ อินเตอร์เนชั่นแนล จำกัด (มหาชน)	-	09/08/22	A	30,000,000.00	30,539,444.76
78. หุ้นกู้	การไฟฟ้าส่วนภูมิภาค	-	30/11/26	AAA	15,000,000.00	14,484,109.41
79. หุ้นกู้	การไฟฟ้าส่วนภูมิภาค	-	07/06/27	AAA	5,000,000.00	5,415,921.19
80. หุ้นกู้	บริษัท ปตท. จำกัด (มหาชน)	-	06/02/23	AAA	5,000,000.00	5,023,460.10
81. หุ้นกู้	บริษัท ปตท. จำกัด (มหาชน)	-	08/04/25	AAA	2,000,000.00	1,985,463.90
82. หุ้นกู้	บริษัท ปตท. จำกัด (มหาชน)	-	06/08/28	AAA	10,000,000.00	9,422,791.31
83. หุ้นกู้	บริษัท ปตท.สผ. ศูนย์บริหารเงิน	บริษัท ปตท.สำรวจและผลิตปิโตรเลียม จำกัด (มหาชน)	05/04/27	AAA	4,000,000.00	3,900,677.37
84. หุ้นกู้	บริษัท พีทีที โกลบอล เคมิคอล จำกัด (มหาชน)	-	25/01/27	AA+	35,000,000.00	34,659,602.72
85. หุ้นกู้	บริษัท พีทีที โกลบอล เคมิคอล จำกัด (มหาชน)	-	08/04/27	AA+	2,000,000.00	2,006,858.97
86. หุ้นกู้	บริษัท พีทีที โกลบอล เคมิคอล จำกัด (มหาชน)	-	25/01/29	AA+	10,000,000.00	9,929,258.21
87. หุ้นกู้	บริษัท เอสซี แอสเสท คอร์ปอเรชั่น จำกัด (มหาชน)	-	28/01/24	A-	10,000,000.00	10,093,883.80
88. หุ้นกู้	บริษัท เอสซี แอสเสท คอร์ปอเรชั่น จำกัด (มหาชน)	-	30/07/24	A-	5,000,000.00	5,021,125.86
89. หุ้นกู้	บริษัท เอสซี แอสเสท คอร์ปอเรชั่น จำกัด (มหาชน)	-	28/01/25	A-	5,000,000.00	4,997,798.17
90. หุ้นกู้	บริษัท ปูนซีเมนต์ไทย จำกัด (มหาชน)	-	30/08/24	A+	20,000,000.00	20,488,248.40
91. หุ้นกู้	บริษัท ปูนซีเมนต์นครหลวง จำกัด (มหาชน)	-	29/04/24	A	10,000,000.00	10,076,232.00
92. หุ้นกู้	บริษัท สหพัฒนาอินเตอร์ โฮลดิ้ง จำกัด (มหาชน)	-	25/06/25	AA	5,000,000.00	5,056,056.61
93. หุ้นกู้	บริษัท สหพัฒนาอินเตอร์ โฮลดิ้ง จำกัด (มหาชน)	-	25/06/27	AA	10,000,000.00	9,957,282.32
94. หุ้นกู้	บริษัท เงินดีลล์ จำกัด (มหาชน)	-	28/04/24	A	10,000,000.00	9,975,095.10
95. หุ้นกู้	บริษัท โตโยต้า สีสซิ่ง (ประเทศไทย) จำกัด	Toyota Motor Finance (Netherlands) B.V.	29/11/23	AAA	10,000,000.00	9,936,384.14
96. หุ้นกู้	บริษัท โตโยต้า สีสซิ่ง (ประเทศไทย) จำกัด	Toyota Motor Finance (Netherlands) B.V.	26/08/24	AAA	5,000,000.00	4,888,332.97
97. หุ้นกู้	บริษัท โตโยต้า สีสซิ่ง (ประเทศไทย) จำกัด	Toyota Motor Finance (Netherlands) B.V.	31/10/24	AAA	15,000,000.00	15,221,669.33
98. หุ้นกู้	บริษัท โตโยต้า สีสซิ่ง (ประเทศไทย) จำกัด	Toyota Motor Finance (Netherlands) B.V.	26/03/25	AAA	15,000,000.00	14,664,486.41

ประเภท	ผู้ออก	ผู้รับประกัน/ ผู้รับรอง/ ผู้สืบทอด	วันครบ กำหนด	อันดับ ความ น่าเชื่อถือ	มูลค่าหน้าตั๋ว	มูลค่า ตามราคาตลาด
99. หุ้นกู้	บริษัท โตโยต้า ลีสซิ่ง (ประเทศไทย) จำกัด	Toyota Motor Finance (Netherlands) B.V.	09/05/25	AAA	5,000,000.00	5,064,927.17
100. หุ้นกู้	บริษัท โตโยต้า ลีสซิ่ง (ประเทศไทย) จำกัด	Toyota Motor Finance (Netherlands) B.V.	09/05/25	AAA	5,000,000.00	5,064,927.17
101. หุ้นกู้	บริษัท โตโยต้า ลีสซิ่ง (ประเทศไทย) จำกัด	Toyota Motor Finance (Netherlands) B.V.	28/05/25	AAA	20,000,000.00	19,451,742.44
102. หุ้นกู้	บริษัท โตโยต้า ลีสซิ่ง (ประเทศไทย) จำกัด	Toyota Motor Finance (Netherlands) B.V.	25/08/25	AAA	5,000,000.00	4,888,994.48
103. หุ้นกู้	บริษัท ไทยยูเนี่ยน กรุ๊ป จำกัด (มหาชน)	-	19/01/24	A+	25,000,000.00	25,749,000.21
104. หุ้นกู้	บริษัท ไทยยูเนี่ยน กรุ๊ป จำกัด (มหาชน)	-	06/11/26	A+	4,000,000.00	3,992,572.42
105. หุ้นกู้	บริษัท ไทยยูเนี่ยน กรุ๊ป จำกัด (มหาชน)	-	19/01/27	A+	5,000,000.00	5,232,468.13
106. หุ้นกู้	บริษัท ไทยเบฟเวอเรจ จำกัด (มหาชน)	-	20/04/24	AA	15,000,000.00	14,809,912.18
107. หุ้นกู้	บริษัท ไทยเบฟเวอเรจ จำกัด (มหาชน)	-	22/03/25	AA	67,000,000.00	67,749,468.70
108. หุ้นกู้	บริษัท ไทยเบฟเวอเรจ จำกัด (มหาชน)	-	11/06/25	AA	30,000,000.00	29,935,694.75
109. หุ้นกู้	บริษัท ไทยเบฟเวอเรจ จำกัด (มหาชน)	-	11/06/26	AA	30,000,000.00	29,945,633.94
110. หุ้นกู้	ธนาคารยูโอบี จำกัด (มหาชน)	-	23/09/24	AAA	10,000,000.00	9,794,226.93
111. หุ้นกู้	ธนาคารยูโอบี จำกัด (มหาชน)	-	26/04/25	AAA	8,000,000.00	7,989,672.76
112. หุ้นกู้	บริษัท ดับบลิวเอชเอ ยูทิลิตี้ส์ แอนด์ พาวเวอร์ จำกัด (มหาชน)	-	26/06/23	A-	5,000,000.00	5,156,527.52
113. เงินฝากประจำ	Bank of China Macau Branch	-	23/06/22	A	1,400,000.00	51,405,002.72
114. เงินฝากประจำ	Bank of China Macau Branch	-	22/06/22	A	12,000,000.00	52,451,249.75
115. เงินฝากประจำ	Bank of China Macau Branch	-	29/09/22	A	12,000,000.00	52,459,562.47
116. เงินฝากประจำ	Qatar National Bank	-	11/08/22	A	2,700,000.00	99,113,097.27
117. เงินฝากประจำ	Qatar National Bank	-	25/08/22	A	2,700,000.00	99,104,615.27
118. เงินฝากประจำ	Qatar National Bank	-	15/09/22	A	2,400,000.00	88,087,971.69
119. เงินฝากประจำ	ธนาคารอาคารสงเคราะห์	-	10/05/23	AAA(tha)	20,000,000.00	20,009,643.84
120. เงินฝากธนาคาร	ธนาคารยูโอบี จำกัด (มหาชน)	-	-	AAA	-	706,283.50
121. เงินฝากธนาคาร	ธนาคารกสิกรไทย จำกัด (มหาชน)	-	-	AA+(tha)	-	255,512,807.46
122. เงินฝากธนาคาร	ธนาคารกรุงเทพ จำกัด (มหาชน)	-	-	AA+(tha)	-	(2,939,883.37)

ตารางแสดงอันดับความน่าเชื่อถือ (Credit Rating) ในระดับที่สามารถลงทุนได้ (Investment Grade)

อันดับความน่าเชื่อถือ (Credit Rating) คือข้อมูลบอกระดับความสามารถในการชำระหนี้ ซึ่งแบ่งเป็นความเสี่ยงด้านเครดิตของผู้ออกตราสารหนี้ (Issuer Rating) และตัวตราสารหนี้แต่ละรุ่น (Issue Rating) ซึ่งจัดทำโดยบริษัทจัดอันดับความน่าเชื่อถือ (Credit Rating Agency: CRA)

Fitch	TRIS/ S&P's	Moody's	คำอธิบาย
AAA (tha)	AAA	Aaa	อันดับเครดิตสูงสุด แสดงถึงระดับความเสี่ยงจากการลงทุนที่ต่ำที่สุด มีความสามารถในการชำระเงินต้นและดอกเบี้ยตามกำหนดเวลา
AA+ (tha)	AA+	Aa1	อันดับเครดิตรองลงมา และถือว่ามีความเสี่ยงจากการลงทุนที่ต่ำมากที่จะไม่สามารถชำระหนี้ได้ตามกำหนด
AA (tha)	AA	Aa2	
AA- (tha)	AA-	Aa3	
A+ (tha)	A+	A1	ความเสี่ยงอยู่ในระดับต่ำ
A (tha)	A	A2	
A- (tha)	A-	A3	
BBB+ (tha)	BBB+	Baa1	ระดับความเสี่ยงและความสามารถในการชำระหนี้อยู่ในระดับปานกลาง
BBB (tha)	BBB	Baa2	
BBB- (tha)	BBB-	Baa3	

หมายเหตุ:

- อันดับความน่าเชื่อถือจาก AA ถึง BBB อาจมีเครื่องหมายบวก (+) หรือ ลบ (-) หรือเลข 1-3 เพื่อจำแนกความแตกต่างของคุณภาพของอันดับความน่าเชื่อถือภายในระดับเดียวกัน
- อันดับความน่าเชื่อถือของ Fitch จะใช้ (tha) ต่อท้ายเพื่อแสดงว่าเป็นอันดับเครดิตที่ใช้ในประเทศไทย

ค่าใช้จ่ายที่เรียกเก็บจากกองทุน
สำหรับระยะเวลาตั้งแต่วันที่ 1 มิถุนายน 2564 ถึงวันที่ 31 พฤษภาคม 2565

ค่าใช้จ่ายที่เรียกเก็บจากกองทุน ¹ (Fund's Direct Expenses)	จำนวนเงิน หน่วย : พันบาท	ร้อยละของ มูลค่าทรัพย์สินสุทธิ
ค่าธรรมเนียมการจัดการ (Management Fee)	42,340.90	0.720
ค่าธรรมเนียมผู้ดูแลผลประโยชน์ (Trustee Fee)	1,763.15	0.030
ค่าธรรมเนียมนายทะเบียนหน่วยลงทุน (Registrar Fee)	2,938.58	0.050
ภาษีหัก ณ ที่จ่าย (Withholding tax)	2,134.57	0.036
ค่าใช้จ่ายในการซื้อขายหลักทรัพย์ (Trading Cost)	3,112.29	0.053
ค่าใช้จ่ายอื่นๆ ² (Other Expense)	1,461.60	0.025
รวมค่าใช้จ่ายทั้งหมด³	50,638.79	0.862

¹ เป็นค่าใช้จ่ายไม่รวมภาษีมูลค่าเพิ่ม อนึ่ง การคำนวณค่าธรรมเนียมการจัดการ ค่าธรรมเนียมผู้ดูแลผลประโยชน์ ค่าธรรมเนียมนายทะเบียนหน่วยลงทุน จะใช้มูลค่าทรัพย์สินสุทธิก่อนหักค่าธรรมเนียมดังกล่าวเป็นฐานในการคำนวณ

² ค่าใช้จ่ายอื่นที่น้อยกว่าหรือเท่ากับร้อยละ 0.01 ของมูลค่าทรัพย์สินสุทธิ

³ ไม่รวมค่านายหน้าซื้อขายหลักทรัพย์และค่าธรรมเนียมต่างๆ ที่เกิดขึ้นจากการซื้อขายหลักทรัพย์

**ข้อมูลอัตราส่วนหมุนเวียนการลงทุนของกองทุน
(Portfolio Turnover Ratio: PTR)**

สำหรับระยะเวลาตั้งแต่วันที่ 1 มิถุนายน 2564 ถึงวันที่ 31 พฤษภาคม 2565

$$\text{PTR} = \frac{\text{Min (ซื้อทรัพย์สิน, ขายทรัพย์สิน)}}{\text{Avg. NAV}}$$

$$\text{PTR} = \frac{3,180,427,755.47}{5,876,868,713.95}$$

$$\text{PTR} = 0.54$$

หมายเหตุ : PTR เป็นข้อมูลเพิ่มเติมจาก Trading cost ที่จะทำให้ผู้ลงทุนทราบถึงมูลค่าการซื้อขายทรัพย์สิน และสะท้อนกลยุทธ์การลงทุนของกองทุน เช่น กองทุน Passive Management จะมี PTR ต่ำ ในขณะที่กองทุน Active Management จะมี PTR สูง ดังนั้นทรัพย์สินที่นำมาคำนวณรวมใน PTR จึงควรเป็นทรัพย์สินประเภทที่โดยลักษณะแล้วจะมีการซื้อขายเปลี่ยนมือเพื่อการลงทุน เช่น ตราสารทุน ตราสารหนี้ เป็นต้น โดย PTR คำนวณจากมูลค่าที่ต่ำกว่าระหว่างผลรวมของมูลค่าการซื้อขายทรัพย์สินกับผลรวมของมูลค่าการขายทรัพย์สินที่กองทุนรวมลงทุนในรอบระยะเวลาบัญชีที่ผ่านมาหารด้วยมูลค่าทรัพย์สินสุทธิเฉลี่ยของกองทุนรวมในรอบระยะเวลาบัญชีเดียวกัน

**บริษัทนายหน้าที่ได้รับค่านายหน้าสูงสุดสิบอันดับแรก
สำหรับระยะเวลาดังแต่วันที่ วันที่ 1 มิถุนายน 2564 ถึงวันที่ 31 พฤษภาคม 2565**

ลำดับที่	รายชื่อบริษัทนายหน้า	อัตราส่วนค่านายหน้า (%)
1	บริษัทหลักทรัพย์ ทีเอสโก้ จำกัด	11.86
2	บริษัทหลักทรัพย์ เครดิต สุวิธ (ประเทศไทย) จำกัด	11.01
3	บริษัทหลักทรัพย์ เกียรตินาคินภัทร จำกัด (มหาชน)	8.23
4	บริษัทหลักทรัพย์ ซีดีคอร์ป (ประเทศไทย) จำกัด	6.95
5	บริษัทหลักทรัพย์ แมคควอรี (ฟิลิปปินส์)	6.70
6	บริษัทหลักทรัพย์ ไทยพาณิชย์ จำกัด	6.70
7	บริษัทหลักทรัพย์ ซี แอล เอส เอ (ประเทศไทย) จำกัด	6.23
8	บริษัทหลักทรัพย์ แมคควอรี (ประเทศไทย) จำกัด	5.67
9	บริษัทหลักทรัพย์ กสิกรไทย จำกัด (มหาชน)	5.41
10	บริษัทหลักทรัพย์ บัวหลวง จำกัด (มหาชน)	4.78
11	อื่นๆ	26.47
รวมทั้งสิ้น		100.00

ค่านายหน้าในการซื้อขายหลักทรัพย์รวมเท่ากับ 3,330,153.74 บาท

รายงานของผู้สอบบัญชีรับอนุญาต และงบการเงิน

รายงานของผู้สอบบัญชีรับอนุญาต

เสนอ ผู้ถือหุ้นหน่วยลงทุนของกองทุนเปิดบัวหลวงอินคัม

ความเห็น

ข้าพเจ้าได้ตรวจสอบงบการเงินของกองทุนเปิดบัวหลวงอินคัม (“กองทุน”) ซึ่งประกอบด้วย งบแสดงฐานะการเงิน และ งบประกอบรายละเอียดเงินลงทุน ณ วันที่ 31 พฤษภาคม 2565 งบกำไรขาดทุนเบ็ดเสร็จ และงบแสดงการเปลี่ยนแปลงสินทรัพย์สุทธิสำหรับปีสิ้นสุดวันเดียวกัน และหมายเหตุประกอบงบการเงิน รวมถึงสรุปนโยบายการบัญชีที่สำคัญ

ข้าพเจ้าเห็นว่า งบการเงินข้างต้นนี้แสดงฐานะการเงินของกองทุนเปิดบัวหลวงอินคัม ณ วันที่ 31 พฤษภาคม 2565 ผลการดำเนินงาน และการเปลี่ยนแปลงสินทรัพย์สุทธิสำหรับปีสิ้นสุดวันเดียวกัน โดยถูกต้องตามที่ควรในสาระสำคัญตามแนวปฏิบัติทางบัญชีสำหรับกองทุนรวมและกองทุนสำรองเลี้ยงชีพ ที่สมาคมบริษัทจัดการลงทุนกำหนด โดยได้รับความเห็นชอบจากสำนักงานคณะกรรมการกำกับหลักทรัพย์และตลาดหลักทรัพย์

เกณฑ์ในการแสดงความเห็น

ข้าพเจ้าได้ปฏิบัติตามตรวจสอบตามมาตรฐานการสอบบัญชี ความรับผิดชอบของข้าพเจ้าได้กล่าวไว้ในวรรคความรับผิดชอบของผู้สอบบัญชีต่อการตรวจสอบงบการเงินในรายงานของข้าพเจ้า ข้าพเจ้ามีความเป็นอิสระจากกองทุนตามข้อกำหนดจรรยาบรรณของผู้ประกอบวิชาชีพบัญชีที่กำหนดโดยสภาวิชาชีพบัญชี ในส่วนที่เกี่ยวข้องกับการตรวจสอบงบการเงิน และข้าพเจ้าได้ปฏิบัติตามความรับผิดชอบด้านจรรยาบรรณอื่นๆ ซึ่งเป็นไปตามข้อกำหนดเหล่านี้ ข้าพเจ้าเชื่อว่าหลักฐานการสอบบัญชีที่ข้าพเจ้าได้รับเพียงพอและเหมาะสมเพื่อใช้เป็นเกณฑ์ในการแสดงความเห็นของข้าพเจ้า

ข้อมูลอื่น

ผู้บริหารเป็นผู้รับผิดชอบต่อข้อมูลอื่น ข้อมูลอื่นประกอบด้วย ข้อมูลซึ่งรวมอยู่ในรายงานประจำปี แต่ไม่รวมถึงงบการเงิน และรายงานของผู้สอบบัญชีที่อยู่ในรายงานประจำปีนั้น ข้าพเจ้าคาดว่าข้าพเจ้าจะได้รับรายงานประจำปีภายหลังวันที่ในรายงานของผู้สอบบัญชี

ความเห็นของข้าพเจ้าต่องบการเงินไม่ครอบคลุมถึงข้อมูลอื่น และข้าพเจ้าไม่ได้ให้ความเชื่อมั่นต่อข้อมูลอื่น

ความรับผิดชอบของข้าพเจ้าที่เกี่ยวเนื่องกับการตรวจสอบงบการเงินคือ การอ่านและพิจารณาว่าข้อมูลอื่นมีความขัดแย้งที่มีสาระสำคัญกับงบการเงินหรือกับความรู้ที่ได้รับจากการตรวจสอบของข้าพเจ้า หรือปรากฏว่าข้อมูลอื่นมีการแสดงข้อมูลที่ขัดต่อข้อเท็จจริงอันเป็นสาระสำคัญหรือไม่

เมื่อข้าพเจ้าได้อ่านรายงานประจำปี หากข้าพเจ้าสรุปได้ว่าการแสดงข้อมูลที่ขัดต่อข้อเท็จจริงอันเป็นสาระสำคัญ ข้าพเจ้าต้องสื่อสารเรื่องดังกล่าวกับผู้บริหารเพื่อให้ผู้บริหารดำเนินการแก้ไขข้อมูลที่แสดงขัดต่อข้อเท็จจริง

ความรับผิดชอบของผู้บริหารต่องบการเงิน

ผู้บริหารมีหน้าที่รับผิดชอบในการจัดทำและนำเสนองบการเงินเหล่านี้ โดยถูกต้องตามที่ควรตามแนวปฏิบัติทางบัญชีสำหรับกองทุนรวมและกองทุนสำรองเลี้ยงชีพ ที่สมาคมบริษัทจัดการลงทุนกำหนด โดยได้รับความเห็นชอบจากสำนักงานคณะกรรมการกำกับหลักทรัพย์และตลาดหลักทรัพย์ และรับผิดชอบเกี่ยวกับการควบคุมภายในที่ผู้บริหารพิจารณาว่าจำเป็น เพื่อให้สามารถจัดทำงบการเงินที่ปราศจากการแสดงข้อมูลที่ขัดต่อข้อเท็จจริงอันเป็นสาระสำคัญไม่ว่าจะเกิดจากการทุจริตหรือข้อผิดพลาด

ในการจัดทำงบการเงิน ผู้บริหารรับผิดชอบในการประเมินความสามารถของกองทุนในการดำเนินงานต่อเนื่อง การเปิดเผยเรื่องที่เกี่ยวข้องกับการดำเนินงานต่อเนื่อง (ตามความเหมาะสม) และการใช้เกณฑ์การบัญชีสำหรับการดำเนินงานต่อเนื่องเว้นแต่ผู้บริหารมีความตั้งใจที่จะเลิกกองทุนหรือหยุดดำเนินงานหรือไม่สามารถดำเนินงานต่อเนื่องต่อไปได้

ความรับผิดชอบของผู้สอบบัญชีต่อการตรวจสอบงบการเงิน

การตรวจสอบของข้าพเจ้ามีวัตถุประสงค์เพื่อให้ได้ความเชื่อมั่นอย่างสมเหตุสมผลว่างบการเงินโดยรวมปราศจากการแสดงข้อมูลที่ขัดต่อข้อเท็จจริงอันเป็นสาระสำคัญหรือไม่ ไม่ว่าจะเกิดจากการทุจริตหรือข้อผิดพลาด และเสนอรายงานของผู้สอบบัญชี ซึ่งรวมความเห็นของข้าพเจ้าอยู่ด้วย ความเชื่อมั่นอย่างสมเหตุสมผลคือความเชื่อมั่นในระดับสูงแต่ไม่ได้เป็นการรับประกันว่าการปฏิบัติตามตรวจสอบตามมาตรฐานการสอบบัญชีจะสามารถตรวจพบข้อมูลที่ขัดต่อข้อเท็จจริงอันเป็นสาระสำคัญที่มีอยู่ได้เสมอไป ข้อมูลที่ขัดต่อข้อเท็จจริงอาจเกิดจากการทุจริตหรือข้อผิดพลาดและถือว่ามีสาระสำคัญเมื่อคาดการณ์ได้อย่างสมเหตุสมผลว่ารายการที่ขัดต่อข้อเท็จจริงแต่ละรายการหรือทุกรายการรวมกันจะมีผลต่อการตัดสินใจทางเศรษฐกิจของผู้ใช้งบการเงินจากการใช้งบการเงินเหล่านี้

ในการตรวจสอบของข้าพเจ้าตามมาตรฐานการสอบบัญชี ข้าพเจ้าได้ใช้ดุลยพินิจและการสังเกตและสงสัยของผู้ประกอบวิชาชีพตลอดการตรวจสอบ การปฏิบัติงานของข้าพเจ้ารวมถึง

- ระบุและประเมินความเสี่ยงจากการแสดงข้อมูลที่ขัดต่อข้อเท็จจริงอันเป็นสาระสำคัญในงบการเงินไม่ว่าจะเกิดจากการทุจริตหรือข้อผิดพลาด ออกแบบและปฏิบัติตามวิธีการตรวจสอบเพื่อตอบสนองต่อความเสี่ยงเหล่านั้น และได้หลักฐานการสอบบัญชีที่เพียงพอและเหมาะสมเพื่อเป็นเกณฑ์ในการแสดงความเห็นของข้าพเจ้า ความเสี่ยงที่ไม่พบข้อมูลที่ขัดต่อข้อเท็จจริงอันเป็นสาระสำคัญซึ่งเป็นผลมาจากการทุจริตจะสูงกว่าความเสี่ยงที่เกิดจากข้อผิดพลาด เนื่องจากการทุจริตอาจเกี่ยวกับการสมรู้ร่วมคิด การปลอมแปลงเอกสารหลักฐาน การตั้งใจละเว้นการแสดงผล การแสดงผลที่ไม่ตรงตามข้อเท็จจริงหรือการแทรกแซงการควบคุมภายใน
- ทำความเข้าใจในระบบการควบคุมภายในที่เกี่ยวข้องกับการตรวจสอบ เพื่อออกแบบวิธีการตรวจสอบที่เหมาะสมกับสถานการณ์ แต่ไม่ใช่เพื่อวัตถุประสงค์ในการแสดงความเห็นต่อความมีประสิทธิภาพของการควบคุมภายในของกองทุน
- ประเมินความเหมาะสมของนโยบายการบัญชีที่ผู้บริหารใช้และความสมเหตุสมผลของประมาณการทางบัญชีและการเปิดเผยข้อมูลที่เกี่ยวข้องซึ่งจัดทำขึ้น โดยผู้บริหาร

- สรุปเกี่ยวกับความเหมาะสมของการใช้เกณฑ์การบัญชีสำหรับการดำเนินงานต่อเนื่องของผู้บริหารและจากหลักฐานการสอบบัญชีที่ได้รับ สรุปว่ามีความไม่แน่นอนที่มีสาระสำคัญที่เกี่ยวกับเหตุการณ์หรือสถานการณ์ที่อาจเป็นเหตุให้เกิดข้อสงสัยอย่างมีนัยสำคัญต่อความสามารถของกองทุนในการดำเนินงานต่อเนื่องหรือไม่ ถ้าข้าพเจ้าได้ข้อสรุปว่ามีความไม่แน่นอนที่มีสาระสำคัญ ข้าพเจ้าต้องกล่าวไว้ในรายงานของผู้สอบบัญชีของข้าพเจ้า โดยให้ข้อสังเกตถึงการเปิดเผยข้อมูลในงบการเงินที่เกี่ยวข้อง หรือถ้าการเปิดเผยดังกล่าวไม่เพียงพอ ความเห็นของข้าพเจ้าจะเปลี่ยนแปลงไป ข้อสรุปของข้าพเจ้าขึ้นอยู่กับหลักฐานการสอบบัญชีที่ได้รับจนถึงวันที่ในรายงานของผู้สอบบัญชีของข้าพเจ้า อย่างไรก็ตาม เหตุการณ์หรือสถานการณ์ในอนาคตอาจเป็นเหตุให้กองทุนต้องหยุดการดำเนินงานต่อเนื่อง
- ประเมินการนำเสนอ โครงสร้างและเนื้อหาของงบการเงินโดยรวม รวมถึงการเปิดเผยข้อมูลว่างบการเงินแสดงรายการและเหตุการณ์ในรูปแบบที่ทำให้มีการนำเสนอข้อมูล โดยถูกต้องตามที่ควรหรือไม่

ข้าพเจ้าได้สื่อสารกับผู้บริหารในเรื่องต่างๆ ที่สำคัญ ซึ่งรวมถึงขอบเขตและช่วงเวลาของการตรวจสอบตามที่ได้วางแผนไว้ ประเด็นที่มีนัยสำคัญที่พบจากการตรวจสอบรวมถึงข้อบกพร่องที่มีนัยสำคัญในระบบการควบคุมภายในหากข้าพเจ้าได้พบในระหว่างการตรวจสอบของข้าพเจ้า



(นายเทอดทอง เทพมังกร)

ผู้สอบบัญชีรับอนุญาต เลขทะเบียน 3787

บริษัท พีวี ออดิท จำกัด

กรุงเทพฯ 21 มิถุนายน 2565

กองทุนเปิดบัวหลวงอินคัม

งบแสดงฐานะการเงิน

ณ วันที่ 31 พฤษภาคม 2565

	หมายเหตุ	บาท	
		2565	2564
สินทรัพย์	8		
เงินลงทุนแสดงด้วยมูลค่ายุติธรรม	3, 4, 5	4,951,695,385.05	6,396,709,375.96
เงินสดและเงินฝากธนาคาร	5	350,228,047.33	340,941,138.68
หลักประกันจากการให้ยืมหลักทรัพย์	7	4,375,644.00	-
ลูกหนี้			
จากเงินปันผลและดอกเบี้ย	5	22,229,348.42	29,822,760.70
จากการให้ยืมหลักทรัพย์		3,060.74	-
จากการขายเงินลงทุน	5	14,210,147.28	10,195,538.56
ลูกหนี้จากสัญญาอนุพันธ์	3, 6	2,516,575.83	396,276.00
ลูกหนี้อื่น		15,525.41	41,537.79
รวมสินทรัพย์		5,345,273,734.06	6,778,106,627.69
หนี้สิน	8		
ภาระผูกพันที่ต้องคืนหลักประกันจากการให้ยืมหลักทรัพย์	7	4,375,644.00	-
เจ้าหนี้			
จากการซื้อเงินลงทุน		9,992,401.70	3,481,615.15
จากการรับซื้อคืนหน่วยลงทุน		7,071,351.27	9,138,839.02
เจ้าหนี้จากสัญญาอนุพันธ์	3, 5, 6	5,142,555.09	6,223,371.39
ค่าใช้จ่ายค้างจ่าย	5	4,031,014.80	4,906,196.18
ภาษีเงินได้ค้างจ่าย		1,089,508.90	914,997.60
เจ้าหนี้อื่น	5	1,651.67	2,034.50
หนี้สินอื่น		116,794.22	143,849.38
รวมหนี้สิน		31,820,921.65	24,810,903.22
สินทรัพย์สุทธิ		5,313,452,812.41	6,753,295,724.47
สินทรัพย์สุทธิ:			
ทุนที่ได้รับจากผู้ถือหน่วยลงทุน		4,722,220,505.70	6,119,684,736.46
กำไรสะสม			
บัญชีปรับสมดุล		18,837,018.24	186,619,640.26
กำไรสะสมจากการดำเนินงาน		572,395,288.47	446,991,347.75
สินทรัพย์สุทธิ		5,313,452,812.41	6,753,295,724.47
สินทรัพย์สุทธิต่อหน่วย		11.2520	11.0353
จำนวนหน่วยลงทุนที่จำหน่ายแล้วทั้งหมด ณ วันสิ้นปี (หน่วย)		472,222,050.5701	611,968,473.6459

หมายเหตุประกอบงบการเงินเป็นส่วนหนึ่งของงบการเงินนี้

กองทุนเปิดบัวหลวงอินคัม
งบประกอบรายละเอียดเงินลงทุน
ณ วันที่ 31 พฤษภาคม 2565

การแสดงรายละเอียดเงินลงทุนใช้การจัดกลุ่มตามประเภทของเงินลงทุนและตามประเภทของอุตสาหกรรม

ชื่อหลักทรัพย์	วันครบอายุ	อัตรา ดอกเบี้ย (%)	เงินต้น/ จำนวนหน่วย	มูลค่าสุทธิรวม (บาท)	ร้อยละของ มูลค่าเงินลงทุน
เงินลงทุนในหลักทรัพย์ในประเทศ					
เงินฝากประจำ / ใบบริษฝักเงิน					
ธนาคารอาคารสงเคราะห์	10/05/66	0.80	20,000,000.00	20,000,000.00	0.40
รวมเงินฝากประจำ / ใบบริษฝักเงิน				20,000,000.00	0.40
หุ้นสามัญ					
ธุรกิจการเกษตร					
บริษัท ไทยวา จำกัด (มหาชน)			1,540,400	10,243,660.00	0.21
ธนาคาร				211,699,740.00	4.28
ธนาคารกรุงเทพ จำกัด (มหาชน)			441,400	57,823,400.00	1.17
ธนาคารกสิกรไทย จำกัด (มหาชน)			303,200	44,570,400.00	0.90
ธนาคารเกียรตินาคินภัทร จำกัด (มหาชน)			186,000	13,392,000.00	0.27
ธนาคารกรุงไทย จำกัด (มหาชน)			1,072,400	16,193,240.00	0.33
บริษัท เอสซีบี เอกซ์ จำกัด (มหาชน)			587,900	66,432,700.00	1.34
บริษัท ทูมธนชาด จำกัด (มหาชน)			332,200	13,288,000.00	0.27
พาณิชย์				13,944,900.00	0.28
บริษัท แม็คกรุ๊ป จำกัด (มหาชน)			1,483,500	13,944,900.00	0.28
วัสดุก่อสร้าง				41,007,300.00	0.83
บริษัท ผลิตภัณฑ์กระดาษพร จำกัด (มหาชน)			1,752,600	13,144,500.00	0.27
บริษัท ปูนซิเมนต์ไทย จำกัด (มหาชน)			74,900	27,862,800.00	0.56
พลังงานและสาธารณูปโภค				281,335,696.60	5.68
บริษัท บ้านปู จำกัด (มหาชน)			1,162,300	14,412,520.00	0.29
บริษัท บีบีจีไอ จำกัด (มหาชน)			800,118	6,961,026.60	0.14
บริษัท บางจาก คอร์ปอเรชั่น จำกัด (มหาชน)			313,100	10,332,300.00	0.21
บริษัท จัดการและพัฒนาทรัพยากรน้ำภาคตะวันออก จำกัด (มหาชน)			2,210,500	13,926,150.00	0.28
บริษัท ผลิตไฟฟ้า จำกัด (มหาชน)			130,700	23,526,000.00	0.48
บริษัท ปตท. จำกัด (มหาชน)			1,818,200	69,546,150.00	1.40
บริษัท ปตท. สำรวจและผลิตปิโตรเลียม จำกัด (มหาชน)			267,700	45,375,150.00	0.92
บริษัท ทีทีดับบลิว จำกัด (มหาชน)			2,521,000	27,731,000.00	0.56
บริษัท ดับบลิวเอชเอ ยูทิลิตี้ส์ แอนด์ พาวเวอร์ จำกัด (มหาชน)			2,900,000	11,368,000.00	0.23
กองทุนรวม โครงสร้างพื้นฐาน โรงไฟฟ้ากลุ่มน้ำตลิ่งน้ำบุรีรัมย์			11,077,600	58,157,400.00	1.17
แพชั่น				8,328,180.00	0.17
บริษัท ซาบีน่า จำกัด (มหาชน)			351,400	8,328,180.00	0.17

หมายเหตุประกอบงบการเงินเป็นส่วนหนึ่งของงบการเงินนี้

กองทุนเปิดบัวหลวงอินคัม
งบประกอบรายละเอียดเงินลงทุน
ณ วันที่ 31 พฤษภาคม 2565

การแสดงรายละเอียดเงินลงทุนใช้การจัดกลุ่มตามประเภทของเงินลงทุนและตามประเภทของอุตสาหกรรม

ชื่อหลักทรัพย์	วันครบอายุ	อัตรา ดอกเบี้ย (%)	เงินต้น/ จำนวนหน่วย	มูลค่าสุทธิรวม (บาท)	ร้อยละของ มูลค่าเงินลงทุน
เงินทุนและหลักทรัพย์				28,262,680.00	0.57
บริษัท อีออน ธนสินทรัพย์ (ไทยแลนด์) จำกัด (มหาชน)			70,000	13,370,000.00	0.27
บริษัทบริหารสินทรัพย์ กรุงเทพพาณิชย์ จำกัด (มหาชน)			796,400	14,892,680.00	0.30
อาหารและเครื่องดื่ม				83,724,800.00	1.69
บริษัท เอ็มเค เรสโตรองด์ กรุ๊ป จำกัด (มหาชน)			1,587,200	83,724,800.00	1.69
เทคโนโลยีสารสนเทศและการสื่อสาร				301,926,043.00	6.09
บริษัท โทเทิล แอ็คเซ็ส คอมมูนิเคชั่น จำกัด (มหาชน)			314,200	13,510,600.00	0.27
บริษัท อินทัช โฮลดิ้งส์ จำกัด (มหาชน)			238,600	17,059,900.00	0.34
บริษัท สามารถเทลคอม จำกัด (มหาชน)			919,000	5,927,550.00	0.12
บริษัท ทู คอร์ปอเรชั่น จำกัด (มหาชน)			2,699,300	11,876,920.00	0.24
กองทุนรวมโครงสร้างพื้นฐาน โทรคมนาคม ดิจิทัล			11,347,294	158,862,116.00	3.21
กองทุนรวมโครงสร้างพื้นฐานบรอดแบนด์อินเทอร์เน็ต จัสมิน			8,608,087	94,688,957.00	1.91
บรรจุภัณฑ์				59,225,570.00	1.20
บริษัท บีจี คอนเทนเนอร์ กลาส จำกัด (มหาชน)			5,535,100	59,225,570.00	1.20
พัฒนาอสังหาริมทรัพย์				72,918,595.00	1.48
บริษัท แลนด์แอนด์เฮ้าส์ จำกัด (มหาชน)			6,126,100	54,828,595.00	1.11
บริษัท สวนอุตสาหกรรมโรจนะ จำกัด (มหาชน)			2,894,400	18,090,000.00	0.37
ขนส่งและโลจิสติกส์				5,400,000.00	0.11
กองทุนรวมโครงสร้างพื้นฐานระบบขนส่งมวลชนทางราง บีทีเอสโกรท			1,250,000	5,400,000.00	0.11
กองทุนรวมอสังหาริมทรัพย์และทรัสต์เพื่อการลงทุนในอสังหาริมทรัพย์				500,101,477.50	10.10
ทรัสต์เพื่อการลงทุนในอสังหาริมทรัพย์และสิทธิการเช่าอสังหาริมทรัพย์					
เอไอเอ็ม อินคัสเทรียล โกรท			5,396,417	67,455,212.50	1.36
ทรัสต์เพื่อการลงทุนในสิทธิการเช่าอสังหาริมทรัพย์บัวหลวง ออฟฟิศ			6,000,000	61,800,000.00	1.25
ทรัสต์เพื่อการลงทุนในสิทธิการเช่าอสังหาริมทรัพย์ภิรัชออฟฟิศ			344,100	2,821,620.00	0.06
ทรัสต์เพื่อการลงทุนในสิทธิการเช่าอสังหาริมทรัพย์ CPN รีเทล โกรท			3,599,050	69,461,665.00	1.40
ทรัสต์เพื่อการลงทุนในอสังหาริมทรัพย์และสิทธิการเช่าอสังหาริมทรัพย์ เพื่ออุตสาหกรรม เฟรเซอร์ส พร็อพเพอร์ตี้			9,068,783	97,942,856.40	1.98
ทรัสต์เพื่อการลงทุนในอสังหาริมทรัพย์ แกรนด์ รอยัล ออคิเด โฮสพิทาลิตี้ ที่มีข้อตกลงในการซื้อคืน			1,930,000	18,817,500.00	0.38
ทรัสต์เพื่อการลงทุนในสิทธิการเช่าอสังหาริมทรัพย์ แอล เอช โฮเทล			6,524,400	58,719,600.00	1.19
กองทุนรวมอสังหาริมทรัพย์และสิทธิการเช่าโลคัสส์รีเทล โกรท			5,445,900	75,698,010.00	1.53
ทรัสต์เพื่อการลงทุนในอสังหาริมทรัพย์แบบต่ออายุได้เพื่อธุรกิจโรงแรม และสิทธิการเช่าสตราทีจิก ฮอสพิทอลิตี้			6,974,600	18,412,944.00	0.37
ทรัสต์เพื่อการลงทุนในสิทธิการเช่าอสังหาริมทรัพย์ เอส ไพรม์ โกรท			750,000	5,175,000.00	0.10

หมายเหตุประกอบงบการเงินเป็นส่วนหนึ่งของงบการเงินนี้

กองทุนเปิดบัวหลวงอินคัม

งบประกอบรายละเอียดเงินลงทุน

ณ วันที่ 31 พฤษภาคม 2565

การแสดงรายละเอียดเงินลงทุนใช้การจัดกลุ่มตามประเภทของเงินลงทุนและตามประเภทของอุตสาหกรรม

ชื่อหลักทรัพย์	วันครบอายุ	อัตรา ดอกเบี้ย (%)	เงินต้น/ จำนวนหน่วย	มูลค่ายุติธรรม (บาท)	ร้อยละของ มูลค่าเงินลงทุน
ทรัสต์เพื่อการลงทุนในอสังหาริมทรัพย์และสิทธิการเช่าคฤหาสน์			1,672,200	10,033,200.00	0.20
ทรัสต์เพื่อการลงทุนในอสังหาริมทรัพย์และสิทธิการเช่าคฤหาสน์					
พรีเมียม โกรท			1,323,449	13,763,869.60	0.28
รวมหุ้นสามัญ				1,618,118,642.10	32.69
พันธบัตร					
ธนาคารแห่งประเทศไทย					
รุ่นที่ 1/2Y/65 - BOT245A	17/05/67	1.63	6,000	6,002,230.72	0.12
งวดที่ 6/363/64 - CB22602A	02/06/65		10,000	9,999,882.19	0.20
งวดที่ 13/91/65 - CB22630A	30/06/65		10,000	9,996,068.67	0.20
งวดที่ 7/364/64 - CB22707A	07/07/65		15,000	14,992,629.22	0.30
งวดที่ 15/87/65 - CB22714A	14/07/65		20,000	19,990,109.00	0.40
งวดที่ 16/91/65 - CB22721A	21/07/65		80,000	79,950,168.05	1.62
งวดที่ 8/364/64 - CB22804A	04/08/65		15,000	14,986,639.32	0.30
งวดที่ 18/91/65 - CB22804B	04/08/65		140,000	139,887,415.54	2.83
งวดที่ 20/91/65 - CB22818A	18/08/65		115,000	114,885,038.29	2.32
งวดที่ 22/91/65 - CB22901B	01/09/65		10,000	9,992,401.71	0.20
งวดที่ 11/364/64 - CB22N03A	03/11/65		15,000	14,967,193.54	0.30
กระทรวงการคลัง					
เพื่อความยั่งยืนสำหรับบริหารหนี้ให้คู่ต่อ					
ในปีงบประมาณ พ.ศ. 2563 ครั้งที่ 1 - ESGLB35DA	17/12/78	1.585	4,000	3,271,175.48	0.07
ในปีงบประมาณ พ.ศ. 2565 ครั้งที่ 1 - LB249A	17/09/67	0.75	37,000	36,242,491.72	0.73
เพื่อการปรับโครงสร้างหนี้					
ในปีงบประมาณ พ.ศ. 2562 ครั้งที่ 4 - LB24DB	17/12/67	1.45	4,000	3,970,339.80	0.08
ในปีงบประมาณ พ.ศ. 2563 ครั้งที่ 18 - LB256A	17/06/68	0.95	40,000	38,858,600.80	0.79
เพื่อการบริหารหนี้ให้คู่ต่อ					
ในปีงบประมาณ พ.ศ. 2559 ครั้งที่ 1 - LB26DA	17/12/69	2.125	8,000	7,985,386.87	0.16
เพื่อการบริหารหนี้					
ในปีงบประมาณ พ.ศ. 2564 ครั้งที่ 11 - LB276A	17/06/70	1.00	15,000	14,062,823.40	0.28
เพื่อการปรับโครงสร้างหนี้					
ในปีงบประมาณ พ.ศ. 2561 ครั้งที่ 2 - LB28DA	17/12/71	2.875	14,000	14,264,605.32	0.29
ในปีงบประมาณ พ.ศ. 2563 ครั้งที่ 1 - LB29DA	17/12/72	1.60	1,000	926,043.90	0.02

หมายเหตุประกอบงบการเงินเป็นส่วนหนึ่งของงบการเงินนี้

กองทุนเปิดบัวหลวงอินคัม
งบประกอบรายละเอียดเงินลงทุน
ณ วันที่ 31 พฤษภาคม 2565

การแสดงรายละเอียดเงินลงทุนใช้การจัดกลุ่มตามประเภทของเงินลงทุนและตามประเภทของอุตสาหกรรม

ชื่อหลักทรัพย์	วันครบอายุ	อัตรา ดอกเบี้ย (%)	เงินต้น/ จำนวนหน่วย	มูลค่ายุติธรรม (บาท)	ร้อยละของ มูลค่าเงินลงทุน
เพื่อการบริหารหนี้					
ในปีงบประมาณ พ.ศ. 2562 ครั้งที่ 2 - LB386A	17/06/81	3.30	5,000	4,908,353.55	0.10
ธนาคารเพื่อการเกษตรและสหกรณ์การเกษตร					
พ.ศ. 2564 ครั้งที่ 8 - BAAC269A	17/09/69	1.50	20,000	19,009,441.85	0.38
การไฟฟ้าฝ่ายผลิตแห่งประเทศไทย					
พ.ศ. 2564 ครั้งที่ 2 - EGAT268A	27/08/69	1.14	15,000	14,210,365.17	0.29
ธนาคารอาคารสงเคราะห์					
พ.ศ. 2565 ครั้งที่ 1 - GHB254B	27/04/68	1.89	14,000	13,973,966.30	0.28
พ.ศ. 2560 ครั้งที่ 3 - GHB27DA	14/12/70	2.97	5,000	4,998,111.54	0.10
การไฟฟ้านครหลวง					
พ.ศ. 2565 ครั้งที่ 3 - MEA273A	30/03/70	1.94	6,000	5,803,261.52	0.12
การไฟฟ้าส่วนภูมิภาค					
พ.ศ. 2565 ครั้งที่ 1 - PEA26NA	30/11/69	1.80	15,000	14,482,629.96	0.29
พ.ศ. 2555 ครั้งที่ 5 - PEA276A	07/06/70	4.17	5,000	5,315,384.21	0.11
รวมพันธบัตร				637,932,757.64	12.88
ตั๋วเงินคลัง					
งวดที่ (DM)5/182/65	08/06/65		40,000	39,996,164.75	0.81
งวดที่ (DM)7/182/65	06/07/65		20,000	19,991,373.59	0.40
งวดที่ (DM)8/182/65	20/07/65		45,000	44,973,501.91	0.91
งวดที่ (DM)14/183/65	12/10/65		28,000	27,960,265.78	0.57
รวมตั๋วเงินคลัง				132,921,306.03	2.69
หุ้นกู้					
บริษัท แอดวานซ์ อินโฟร์ เซอร์วิส จำกัด (มหาชน)					
ครั้งที่ 1/2564 ชุดที่ 2	07/05/71	2.14	5,000	4,773,192.37	0.10
บริษัท เอเชียเซิร์มทิกัลส์ซิ่ง จำกัด (มหาชน)					
ครั้งที่ 6/2563	18/12/65	3.25	10,000	10,038,507.40	0.20
ครั้งที่ 8/2564	30/08/66	2.52	10,000	9,949,226.46	0.20
บริษัท อยุรยา แคปปิตอล ออโต้ ลีส จำกัด (มหาชน)					
ครั้งที่ 1/2564 ชุดที่ 1	25/05/67	1.12	2,000	1,961,483.51	0.04

หมายเหตุประกอบงบการเงินเป็นส่วนหนึ่งของงบการเงินนี้

กองทุนเปิดบัวหลวงอินคัม
งบประกอบรายละเอียดเงินลงทุน
ณ วันที่ 31 พฤษภาคม 2565

การแสดงรายละเอียดเงินลงทุนใช้การจัดกลุ่มตามประเภทของเงินลงทุนและตามประเภทของอุตสาหกรรม

ชื่อหลักทรัพย์	วันครบอายุ	อัตรา ดอกเบี้ย (%)	เงินต้น/ จำนวนหน่วย	มูลค่ายุติธรรม (บาท)	ร้อยละของ มูลค่าเงินลงทุน
บริษัท บ้านปู จำกัด (มหาชน)					
ครั้งที่ 2/2564 ชุดที่ 4	04/08/67	1.58	5,000	4,908,290.45	0.10
ครั้งที่ 1/2565 ชุดที่ 1	27/01/68	1.76	10,000	9,782,731.66	0.20
ธนาคารกรุงศรีอยุธยา จำกัด (มหาชน)					
ครั้งที่ 1/2563 ชุดที่ 2	27/03/66	1.57	5,000	5,029,441.70	0.10
บริษัท เบอร์ลี่ ยุคเกอร์ จำกัด (มหาชน)					
ครั้งที่ 1/2560 ชุดที่ 5	24/03/67	3.85	2,000	2,060,101.87	0.04
ครั้งที่ 2/2563 ชุดที่ 1	08/06/67	3.00	5,000	5,061,591.50	0.10
ครั้งที่ 2/2562 ชุดที่ 2	07/09/67	2.65	10,000	10,047,670.30	0.20
ครั้งที่ 1/2563 ชุดที่ 2	24/03/68	1.63	4,000	3,883,936.64	0.08
ครั้งที่ 1/2564	12/07/68	1.63	5,000	4,823,871.45	0.10
ครั้งที่ 1/2562 ชุดที่ 3	21/03/70	3.83	5,000	5,080,637.76	0.10
ครั้งที่ 1/2563 ชุดที่ 3	24/03/71	2.16	4,000	3,689,816.12	0.08
บริษัท ซิटीคอร์ป ลิสซิ่ง (ประเทศไทย) จำกัด					
ครั้งที่ 1/2563 ชุดที่ 2	26/06/66	2.36	10,000	10,127,201.47	0.21
บริษัท ซีพี ออลล์ จำกัด (มหาชน)					
ครั้งที่ 2/2557 ชุดที่ 8	22/08/67	5.05	25,000	26,319,834.94	0.53
ครั้งที่ 2/2564 ชุดที่ 6	16/06/68	2.14	25,000	24,360,074.87	0.49
ครั้งที่ 1/2564 ชุดที่ 1	16/03/69	2.86	10,000	9,878,571.21	0.20
ครั้งที่ 2/2560	18/08/70	3.96	45,000	45,822,914.50	0.93
ครั้งที่ 3/2560 ชุดที่ 2	15/11/70	3.50	10,000	9,928,535.01	0.20
ครั้งที่ 1/2564 ชุดที่ 2	16/03/71	3.42	5,000	4,926,897.30	0.10
ครั้งที่ 2/2564 ชุดที่ 3	16/06/74	3.90	25,000	24,756,543.87	0.50
บริษัท เจริญโภคภัณฑ์อาหาร จำกัด (มหาชน)					
ครั้งที่ 1/2559 ชุดที่ 2	12/04/67	3.11	7,000	7,125,616.54	0.14
ครั้งที่ 1/2563 ชุดที่ 3	05/06/67	3.00	10,000	10,122,937.70	0.20
ครั้งที่ 1/2561 ชุดที่ 1	24/01/68	3.05	25,000	25,273,228.50	0.51
ครั้งที่ 1/2564 ชุดที่ 1	22/01/69	2.99	10,000	9,925,479.00	0.20
ครั้งที่ 1/2564 ชุดที่ 2	22/01/71	3.15	5,000	4,852,996.25	0.10
บริษัท ซีพีเอฟ (ประเทศไทย) จำกัด (มหาชน)					
ครั้งที่ 1/2563 ชุดที่ 1	20/02/68	3.15	5,000	5,080,005.65	0.10
ครั้งที่ 1/2564 ชุดที่ 1	23/09/70	2.50	5,000	4,721,288.90	0.10
ครั้งที่ 1/2559 ชุดที่ 4	20/01/71	4.15	5,000	5,119,701.54	0.10
ครั้งที่ 1/2564 ชุดที่ 2	23/09/72	3.18	5,000	4,807,781.16	0.10

หมายเหตุประกอบงบการเงินเป็นส่วนหนึ่งของงบการเงินนี้

กองทุนเปิดบัวหลวงอินคัม
งบประกอบรายละเอียดเงินลงทุน
ณ วันที่ 31 พฤษภาคม 2565

การแสดงรายละเอียดเงินลงทุนใช้การจัดกลุ่มตามประเภทของเงินลงทุนและตามประเภทของอุตสาหกรรม

ชื่อหลักทรัพย์	วันครบอายุ	อัตรา ดอกเบี้ย (%)	เงินต้น/ จำนวนหน่วย	มูลค่ายุติธรรม (บาท)	ร้อยละของ มูลค่าเงินลงทุน
บริษัท เซ็นทรัลพัฒนา จำกัด (มหาชน)					
ครั้งที่ 1/2565 ชุดที่ 1	11/03/68	1.49	5,000	4,886,853.34	0.10
บริษัท จัดการและพัฒนาทรัพยากรน้ำภาคตะวันออก จำกัด (มหาชน)					
ครั้งที่ 1/2558 ชุดที่ 2	16/06/68	4.18	3,000	3,100,230.97	0.06
บริษัท เฟรเซอร์ส พร็อพเพอร์ตี้ โสคิงส์ (ประเทศไทย) จำกัด					
ครั้งที่ 1/2560	21/12/67	2.94	10,000	10,036,229.66	0.20
บริษัท เฟรเซอร์ส พร็อพเพอร์ตี้ (ประเทศไทย) จำกัด (มหาชน)					
ครั้งที่ 1/2564	06/05/67	2.16	5,000	4,992,427.72	0.10
บริษัท โกลบอล เพาเวอร์ ซินเนอร์ยี จำกัด (มหาชน)					
ครั้งที่ 1/2562 ชุดที่ 2	08/11/67	2.24	15,000	15,097,038.97	0.31
ครั้งที่ 1/2562 ชุดที่ 3	08/11/69	2.52	15,000	14,829,723.08	0.30
ครั้งที่ 1/2562 ชุดที่ 4	08/11/72	2.86	35,000	33,907,326.96	0.69
บริษัท กัลฟ์ เอ็นเนอร์จี ดีเวลลอปเม้นท์ จำกัด (มหาชน)					
ครั้งที่ 1/2565 ชุดที่ 2	24/02/70	2.97	10,000	9,721,380.52	0.20
บริษัท ฮอนด้า ออโตโมบิล (ประเทศไทย) จำกัด					
ครั้งที่ 1/2565	10/02/68	1.43	15,000	14,634,409.80	0.30
บริษัท โสม โปรดัคส์ เซ็นเตอร์ จำกัด (มหาชน)					
ครั้งที่ 3/2564	01/10/67		20,000	19,066,459.60	0.39
บริษัท สีสิ่งไอซีบีซี (ไทย) จำกัด					
ครั้งที่ 2/2562 ชุดที่ 1	26/08/65		30,000	29,944,925.10	0.61
ครั้งที่ 2/2564 ชุดที่ 2	26/10/67	1.31	1,000	977,710.30	0.02
บริษัท ไออาร์พีซี จำกัด (มหาชน)					
ครั้งที่ 1/2564 ชุดที่ 2	20/05/67	1.77	5,000	4,955,390.12	0.10
บริษัท บัตรกรุงศรีอยุธยา จำกัด					
ครั้งที่ 1/2565 ชุดที่ 2	11/09/67	1.38	10,000	9,843,245.75	0.20
ธนาคารเกียรตินาคินภัทร จำกัด (มหาชน)					
ครั้งที่ 3/2564	23/07/66	1.03	10,000	9,991,136.65	0.20
บริษัท ไมเนอร์ อินเตอร์เนชั่นแนล จำกัด (มหาชน)					
ครั้งที่ 1/2555 ชุดที่ 2	09/08/65	4.75	30,000	30,102,184.56	0.61
บริษัท ปตท. จำกัด (มหาชน)					
ครั้งที่ 1/2564 ชุดที่ 1	06/02/66	Compounded THOR + 0.18	5,000	4,995,893.10	0.10
ครั้งที่ 1/2565 ชุดที่ 1	08/04/68	1.79	2,000	1,980,167.46	0.04
ครั้งที่ 1/2564 ชุดที่ 4	06/08/71	1.79	10,000	9,366,394.01	0.19

หมายเหตุประกอบงบการเงินเป็นส่วนหนึ่งของงบการเงินนี้

กองทุนเปิดบัวหลวงอินคัม

งบประกอบรายละเอียดเงินลงทุน

ณ วันที่ 31 พฤษภาคม 2565

การแสดงรายละเอียดเงินลงทุนใช้การจัดกลุ่มตามประเภทของเงินลงทุนและตามประเภทของอุตสาหกรรม

ชื่อหลักทรัพย์	วันครบอายุ	อัตรา ดอกเบี้ย (%)	เงินต้น/ จำนวนหน่วย	มูลค่ายุติธรรม (บาท)	ร้อยละของ มูลค่าเงินลงทุน
บริษัท ปตท.สผ. ศูนย์บริหารเงิน จำกัด					
ครั้งที่ 1/2565 ชุดที่ 1	05/04/70	2.09	4,000	3,887,622.03	0.08
บริษัท พีทีที โกลบอล เคมิคอล จำกัด (มหาชน)					
ครั้งที่ 1/2565 ชุดที่ 1	25/01/70	2.13	35,000	34,400,209.57	0.70
ครั้งที่ 1/2563 ชุดที่ 1	08/04/70	2.60	2,000	1,999,165.82	0.04
ครั้งที่ 1/2565 ชุดที่ 2	25/01/72	2.65	10,000	9,837,052.73	0.20
บริษัท เอสซี แอสเสท คอร์ปอเรชั่น จำกัด (มหาชน)					
ครั้งที่ 1/2564	28/01/67	3.49	10,000	10,061,374.20	0.20
ครั้งที่ 3/2564	30/07/67	3.00	5,000	4,970,988.86	0.10
ครั้งที่ 1/2565	28/01/68	3.04	5,000	4,946,159.82	0.10
บริษัท ปูนซิเมนต์ไทย จำกัด (มหาชน)					
ครั้งที่ 2/2560	30/08/67	2.97	20,000	20,336,900.40	0.41
บริษัท ปูนซิเมนต์นครหลวง จำกัด (มหาชน)					
ครั้งที่ 1/2559 ชุดที่ 1	29/04/67	2.46	10,000	10,053,990.90	0.20
บริษัท สหพัฒนาอินเตอร์โฮลดิ้ง จำกัด (มหาชน)					
ครั้งที่ 1/2563 ชุดที่ 1	25/06/68	2.54	5,000	5,001,081.26	0.10
ครั้งที่ 1/2563 ชุดที่ 2	25/06/70	2.74	10,000	9,838,674.12	0.20
บริษัท ไทยเบฟเวอเรจ จำกัด (มหาชน)					
ครั้งที่ 1/2564	20/04/67	1.21	15,000	14,789,027.25	0.30
ครั้งที่ 1/2561 ชุดที่ 4	22/03/68	3.15	67,000	67,338,932.90	1.36
ครั้งที่ 2/2564 ชุดที่ 3	11/06/68	2.07	30,000	29,643,059.13	0.60
ครั้งที่ 2/2564 ชุดที่ 4	11/06/69	2.43	30,000	29,602,105.17	0.60
บริษัท เงินติดล้อ จำกัด (มหาชน)					
ครั้งที่ 1/2565 ชุดที่ 2	28/04/67	1.88	10,000	9,957,582.80	0.20
บริษัท โตโยต้า ลีสซิ่ง (ประเทศไทย) จำกัด					
ครั้งที่ 5/2564 ชุดที่ 1	29/11/66	1.12	10,000	9,935,463.59	0.20
ครั้งที่ 4/2564 ชุดที่ 2	26/08/67	0.94	5,000	4,876,100.07	0.10
ครั้งที่ 4/2560	31/10/67	2.61	15,000	15,187,346.03	0.31
ครั้งที่ 1/2564 ชุดที่ 2	26/03/68	1.37	15,000	14,626,764.56	0.30
ครั้งที่ 1/2561	09/05/68	2.72	10,000	10,112,714.64	0.20
ครั้งที่ 3/2564 ชุดที่ 2	28/05/68	1.40	20,000	19,448,674.04	0.39
ครั้งที่ 1/2565 ชุดที่ 2	25/08/68	1.62	5,000	4,867,690.38	0.10

หมายเหตุประกอบงบการเงินเป็นส่วนหนึ่งของงบการเงินนี้

กองทุนเปิดบัวหลวงอินคัม
งบประกอบรายละเอียดเงินลงทุน
ณ วันที่ 31 พฤษภาคม 2565

การแสดงรายละเอียดเงินลงทุนใช้การจัดกลุ่มตามประเภทของเงินลงทุนและตามประเภทของอุตสาหกรรม

ชื่อหลักทรัพย์	วันครบอายุ	อัตรา ดอกเบี้ย (%)	เงินต้น/ จำนวนหน่วย	มูลค่ายุติธรรม (บาท)	ร้อยละของ มูลค่าเงินลงทุน
บริษัท ไทยยูเนี่ยน กรุ๊ป จำกัด (มหาชน)					
ครั้งที่ 1/2560 ชุดที่ 3	19/01/67	3.58	25,000	25,643,561.96	0.52
ครั้งที่ 1/2562 ชุดที่ 1	06/11/69	2.78	4,000	3,984,651.34	0.08
ครั้งที่ 1/2560 ชุดที่ 4	19/01/70	3.94	5,000	5,209,259.93	0.11
ธนาคารยูโอบี จำกัด (มหาชน)					
ครั้งที่ 2/2564	23/09/67	0.97	10,000	9,775,624.19	0.20
ครั้งที่ 2/2565 ชุดที่ 2	26/04/68	2.01	8,000	7,973,813.03	0.16
บริษัท คับบลิวเอชเอ ยูทิลิตี้ส์ แอนด์ พาวเวอร์ จำกัด (มหาชน)					
ครั้งที่ 1/2561 ชุดที่ 2	26/06/66	3.17	5,000	5,088,350.82	0.10
รวมหุ้นกู้				950,063,176.81	19.19
รวมเงินลงทุนในหลักทรัพย์ในประเทศ				3,359,035,882.58	67.85
เงินลงทุนในหลักทรัพย์ต่างประเทศ					
เงินฝากประจำ / ใบบริษัทเงิน					
Bank of China Limited, Macau Branch	23/06/65		1.4 ล้านยูโร	51,405,002.72	1.04
Bank of China Limited, Macau Branch	22/06/65	1.40	12 ล้านดอลลาร์ ฮ่องกง	52,312,800.00	1.06
Bank of China Limited, Macau Branch	29/09/65	1.60	12 ล้านดอลลาร์ ฮ่องกง	52,312,800.00	1.06
Qatar National Bank	11/08/65		2.7 ล้านยูโร	99,113,097.27	2.00
Qatar National Bank	25/08/65		2.7 ล้านยูโร	99,104,615.27	2.00
Qatar National Bank	15/09/65		2.4 ล้านยูโร	88,087,971.69	1.78
รวมเงินฝากประจำ / ใบบริษัทเงิน				442,336,286.95	8.93
หลักทรัพย์จดทะเบียน					
หุ้นสามัญ					
Telekomunikasi Indonesia Persero Tbk PT			7,162,150	72,510,967.41	1.46
Ranhill Utilities Bhd			633,689	2,426,244.36	0.05
Ayala Land Inc			672,500	13,000,608.60	0.26
DBS Group Holdings Ltd			70,000	54,093,020.80	1.09
United Overseas Bank Ltd			118,800	87,560,561.09	1.77
Oversea - Chinese Banking Corp Ltd			72,961	21,557,500.66	0.44
Singapore Telecommunications Ltd			1,324,200	85,659,637.73	1.73
Aztech Global Ltd			346,000	7,431,858.56	0.15
Sea Ltd			1,500	4,241,945.88	0.09

หมายเหตุประกอบงบการเงินเป็นส่วนหนึ่งของงบการเงินนี้

กองทุนเปิดบัวหลวงอินคัม
งบประกอบรายละเอียดเงินลงทุน
ณ วันที่ 31 พฤษภาคม 2565

การแสดงรายละเอียดเงินลงทุนใช้การจัดกลุ่มตามประเภทของเงินลงทุนและตามประเภทของอุตสาหกรรม

ชื่อหลักทรัพย์	วันครบอายุ	อัตรา ดอกเบี้ย (%)	เงินต้น/ จำนวนหน่วย	มูลค่าสุทธิรวม (บาท)	ร้อยละของ มูลค่าเงินลงทุน
รวมหุ้นสามัญ				348,482,345.09	7.04
หน่วยลงทุน					
NetLink NBN Trust			1,821,800	44,136,238.50	0.89
Sasseur Real Estate Investment Trust			872,800	17,984,218.56	0.36
CapitaLand Integrated Commercial Trust			290,000	15,862,257.60	0.32
Ascendas Real Estate Investment Trust			1,726,393	120,300,312.48	2.43
Mapletree Logistics Trust			1,311,349	53,713,694.30	1.08
Frasers Centrepoint Trust			1,290,000	75,392,553.60	1.52
Mapletree Industrial Trust			498,732	30,891,699.47	0.62
AIMS APAC REIT			1,676,218	57,774,004.66	1.17
รวมหน่วยลงทุน				416,054,979.17	8.39
รวมหลักทรัพย์จดทะเบียน				764,537,324.26	15.43
หลักทรัพย์ไม่จดทะเบียน					
หน่วยลงทุน					
Nomura Funds Ireland plc - Global Dynamic Bond Fund			33,807.2334	153,193,632.49	3.09
Fidelity Asian Bond Fund Y-Acc-USD			110,540.48	56,348,982.37	1.14
AXA World Funds - Emerging Markets Short Duration Bonds			16,005.833	66,012,162.45	1.33
AXA World Funds - Asian Short Duration Bonds			14,000.516	56,817,278.28	1.15
Allianz Global Investors Fund - Allianz Strategic Bond			140,527.475	53,413,835.67	1.08
รวมหลักทรัพย์ไม่จดทะเบียน				385,785,891.26	7.79
รวมเงินลงทุนในหลักทรัพย์ต่างประเทศ				1,592,659,502.47	32.15
รวมเงินลงทุน (ราคาทุน 5,054,344,700.17 บาท)				4,951,695,385.05	100.00

หมายเหตุประกอบงบการเงินเป็นส่วนหนึ่งของงบการเงินนี้

กองทุนเปิดบัวหลวงอินคัม
งประกอบรายละเอียดเงินลงทุน
ณ วันที่ 31 พฤษภาคม 2564

การแสดงรายละเอียดเงินลงทุนใช้การจัดกลุ่มตามประเภทของเงินลงทุนและตามประเภทของอุตสาหกรรม

ชื่อหลักทรัพย์	วันครบอายุ	อัตรา ดอกเบี้ย (%)	เงินต้น / จำนวนหน่วย	มูลค่าสิทธิรวม (บาท)	ร้อยละของ มูลค่าเงินลงทุน
เงินลงทุนในหลักทรัพย์ในประเทศ					
เงินฝากประจำ / ใรับฝากเงิน					
ธนาคารอาคารสงเคราะห์	23/07/64	1.00	80,000,000.00	80,000,000.00	1.25
ธนาคารอาคารสงเคราะห์	06/08/64	1.00	20,000,000.00	20,000,000.00	0.31
ธนาคารอาคารสงเคราะห์	13/08/64	1.00	70,000,000.00	70,000,000.00	1.09
ธนาคารอาคารสงเคราะห์	10/05/65	0.70	25,000,000.00	25,000,000.00	0.39
รวมเงินฝากประจำ / ใรับฝากเงิน				195,000,000.00	3.04
หลักทรัพย์จดทะเบียน					
หุ้นสามัญ					
ธุรกิจการเกษตร					
บริษัท ไทยวา จำกัด (มหาชน)			1,667,100	8,585,565.00	0.13
ยานยนต์					
บริษัท สมบูรณ์ แอ็ดวานซ์ เทคโนโลยี จำกัด (มหาชน)			1,460,000	30,222,000.00	0.47
ธนาคาร					
ธนาคารกรุงเทพ จำกัด (มหาชน)			931,000	107,065,000.00	1.67
ธนาคารเกียรตินาคินภัทร จำกัด (มหาชน)			290,400	16,552,800.00	0.26
ธนาคารไทยพาณิชย์ จำกัด (มหาชน)			646,200	66,235,500.00	1.04
บริษัท ทูมธนาชาติ จำกัด (มหาชน)			500,000	17,125,000.00	0.27
บริษัท ทิสโก้ไฟแนนเชียลกรุ๊ป จำกัด (มหาชน)			194,100	17,274,900.00	0.27
พาณิชย์					
บริษัท แม็คกรุ๊ป จำกัด (มหาชน)			1,483,500	14,093,250.00	0.22
วัสดุก่อสร้าง					
บริษัท ผลิตภัณฑ์ตราเพชร จำกัด (มหาชน)			2,600,000	20,540,000.00	0.32
บริษัท ปูนซิเมนต์ไทย จำกัด (มหาชน)			109,700	48,048,600.00	0.75
พลังงานและสาธารณูปโภค					
บริษัท บางจาก คอร์ปอเรชั่น จำกัด (มหาชน)			2,052,500	52,338,750.00	0.82
บริษัท ปตท. จำกัด (มหาชน)			3,480,700	137,487,650.00	2.15
บริษัท ทีทีดับบลิว จำกัด (มหาชน)			4,436,900	52,355,420.00	0.82
บริษัท ดับบลิวเอชเอ ยูทิลิตี้ส์ แอนด์ พาวเวอร์ จำกัด (มหาชน)			2,900,000	13,166,000.00	0.21
กองทุนรวมโครงสร้างพื้นฐานโรงไฟฟ้ากลุ่มน้ำตลบุรีริมย์			11,077,600	68,127,240.00	1.06
กองทุนรวมโครงสร้างพื้นฐานโรงไฟฟ้า ชูปเปอร์ เอนเนอร์ยี			5,015,400	54,166,320.00	0.85
เงินทุนและหลักทรัพย์					
บริษัทบริหารสินทรัพย์ กรุงเทพพาณิชย์ จำกัด (มหาชน)			2,453,000	46,361,700.00	0.72
บริษัท เงินดีดลือ จำกัด (มหาชน)			1,521,400	65,420,200.00	1.02

หมายเหตุประกอบงบการเงินเป็นส่วนหนึ่งของงบการเงินนี้

กองทุนเปิดบัวหลวงอินคัม
งประกอบรายละเอียดเงินลงทุน
ณ วันที่ 31 พฤษภาคม 2564

การแสดงรายละเอียดเงินลงทุนใช้การจัดกลุ่มตามประเภทของเงินลงทุนและตามประเภทของอุตสาหกรรม

ชื่อหลักทรัพย์	วันครบอายุ	อัตรา ดอกเบี้ย (%)	เงินต้น / จำนวนหน่วย	มูลค่าโดยรวม (บาท)	ร้อยละของ มูลค่าเงินลงทุน
อาหารและเครื่องดื่ม				90,908,775.00	1.42
บริษัท เอ็มเค เรสโตรองต์ กรุ๊ป จำกัด (มหาชน)			1,422,100	75,726,825.00	1.18
บริษัท น้ำมันพืชไทย จำกัด (มหาชน)			456,600	15,181,950.00	0.24
เทคโนโลยีสารสนเทศและการสื่อสาร				399,073,801.35	6.24
บริษัท แอดวานซ์ อินโฟร์ เซอร์วิส จำกัด (มหาชน)			400,100	67,416,850.00	1.05
บริษัท อินทัช โฮลดิ้งส์ จำกัด (มหาชน)			1,090,600	70,071,050.00	1.10
บริษัท สามารถเทลคอม จำกัด (มหาชน)			1,634,400	11,685,960.00	0.18
กองทุนรวมโครงสร้างพื้นฐานโทรคมนาคม ดิจิทัล			13,363,494	163,034,626.80	2.55
กองทุนรวมโครงสร้างพื้นฐานบรอดแบนด์อินเทอร์เน็ต จัสมิน			9,001,587	86,865,314.55	1.36
บรรจุภัณฑ์				52,333,140.00	0.82
บริษัท บีจี คอนเทนเนอร์ กล๊าส จำกัด (มหาชน)			5,130,700	52,333,140.00	0.82
ปิโตรเคมีและเคมีภัณฑ์				38,303,550.00	0.60
บริษัท วินิไทย จำกัด (มหาชน)			1,001,400	38,303,550.00	0.60
พัฒนาอสังหาริมทรัพย์				116,008,810.00	1.81
บริษัท แลนด์แอนด์เฮ้าส์ จำกัด (มหาชน)			12,330,600	99,261,330.00	1.55
บริษัท สวนอุตสาหกรรมโรจนะ จำกัด (มหาชน)			2,358,800	16,747,480.00	0.26
ขนส่งและโลจิสติกส์				22,076,205.00	0.35
บริษัท บีทีเอส กรุ๊ป โฮลดิ้งส์ จำกัด (มหาชน)			2,412,700	22,076,205.00	0.35
กองทุนรวมอสังหาริมทรัพย์และกองทรัสต์เพื่อการลงทุนในอสังหาริมทรัพย์				581,061,480.00	9.08
ทรัสต์เพื่อการลงทุนในอสังหาริมทรัพย์และสิทธิการเช่าอสังหาริมทรัพย์					
เอไอเอ็ม อินคัสเทรียล โกรท			4,078,000	49,343,800.00	0.77
ทรัสต์เพื่อการลงทุนในสิทธิการเช่าอสังหาริมทรัพย์บัวหลวง ออฟฟิศ			6,000,000	60,000,000.00	0.94
ทรัสต์เพื่อการลงทุนในสิทธิการเช่าอสังหาริมทรัพย์กรีซออฟฟิศ			344,100	3,165,720.00	0.05
ทรัสต์เพื่อการลงทุนในสิทธิการเช่าอสังหาริมทรัพย์ CPN รีเทล โกรท			3,599,050	70,541,380.00	1.10
ทรัสต์เพื่อการลงทุนในอสังหาริมทรัพย์และสิทธิการเช่าอสังหาริมทรัพย์					
เพื่ออุตสาหกรรม เฟรเซอร์ส พร็อพเพอร์ตี้			15,268,783	198,494,179.00	3.10
ทรัสต์เพื่อการลงทุนในสิทธิการเช่าอสังหาริมทรัพย์ แอล เอช โฮเทล			6,524,400	60,024,480.00	0.94
กองทุนรวมอสังหาริมทรัพย์และสิทธิการเช่าโลคัสรีเทล โกรท			5,445,900	82,233,090.00	1.29
ทรัสต์เพื่อการลงทุนในอสังหาริมทรัพย์แบบต่ออายุได้เพื่อธุรกิจโรงแรม					
และสิทธิการเช่าสตราทิจิก ฮอสพิทอลลิตี			6,974,600	21,760,752.00	0.34
ทรัสต์เพื่อการลงทุนในสิทธิการเช่าอสังหาริมทรัพย์ เอส ไพรม์ โกรท			750,000	5,400,000.00	0.08
ทรัสต์เพื่อการลงทุนในอสังหาริมทรัพย์และสิทธิการเช่าคูสิคธานี			1,672,200	7,926,228.00	0.12
ทรัสต์เพื่อการลงทุนในอสังหาริมทรัพย์และสิทธิการเช่า					
ดับบลิวเอชเอ พรีเมียม โกรท			1,705,527	22,171,851.00	0.35
รวมหลักทรัพย์จดทะเบียน				2,134,931,656.35	33.37

หมายเหตุประกอบงบการเงินเป็นส่วนหนึ่งของงบการเงินนี้

กองทุนเปิดบัวหลวงอินคัม
งบประกอบรายละเอียดเงินลงทุน
ณ วันที่ 31 พฤษภาคม 2564

การแสดงรายละเอียดเงินลงทุนใช้การจัดกลุ่มตามประเภทของเงินลงทุนและตามประเภทของอุตสาหกรรม

ชื่อหลักทรัพย์	วันครบอายุ	อัตรา ดอกเบี้ย (%)	เงินต้น / จำนวนหน่วย	มูลค่าคิดรวม (บาท)	ร้อยละของ มูลค่าเงินลงทุน
หลักทรัพย์ไม่จดทะเบียน					
ใบสำคัญแสดงสิทธิ					
บริษัท สามารถเทลคอม จำกัด (มหาชน)			272,400	-	-
รวมหลักทรัพย์ไม่จดทะเบียน				-	-
พันธบัตร					
ธนาคารแห่งประเทศไทย					
รุ่นที่ 1/3ปี/2562 - BOT223A	25/03/65	1.81	115,000	116,247,513.79	1.82
รุ่นที่ 2/2ปี/2563 - BOT225A	25/05/65	0.61	30,000	30,043,415.88	0.47
รุ่นที่ 2/3ปี/2562 - BOT229A	16/09/65	1.44	35,000	35,423,671.77	0.55
รุ่นที่ 1/3ปี/2563 - BOT233A	23/03/66	0.92	20,000	20,143,334.70	0.31
รุ่นที่ 1/2Y/64 - BOT235A	24/05/66	0.51	25,000	24,985,002.46	0.39
รุ่นที่ 2/3ปี/2563 - BOT239A	28/09/66	0.65	15,000	15,035,071.88	0.24
งวดที่ 10/91/64 - CB21610A	10/06/64		30,000	29,996,523.69	0.47
งวดที่ 12/91/64 - CB21624A	24/06/64		30,000	29,994,707.78	0.47
งวดที่ 16/91/64 - CB21722A	22/07/64		30,000	29,987,848.76	0.47
งวดที่ 17/91/64 - CB21729A	29/07/64		110,000	109,945,840.38	1.72
งวดที่ 8/364/63 - CB21805A	05/08/64		110,000	109,935,658.66	1.72
งวดที่ 19/92/64 - CB21813A	13/08/64		75,000	74,949,034.66	1.17
งวดที่ 21/91/64 - CB21826A	26/08/64		90,000	89,921,608.07	1.41
งวดที่ 2/364/64 - CB22203A	03/02/65		100,000	99,719,950.86	1.56
งวดที่ 4/364/64 - CB22407A	07/04/65		20,000	19,927,224.68	0.31
งวดที่ 5/364/64 - CB22512A	12/05/65		15,000	14,939,281.03	0.23
กระทรวงการคลัง					
เพื่อการปรับโครงสร้างหนี้					
ในปีงบประมาณ พ.ศ. 2560 ครั้งที่ 3 - LB22DA	17/12/65	2.00	35,000	35,820,964.12	0.56
ในปีงบประมาณ พ.ศ. 2563 ครั้งที่ 1 - LB29DA	17/12/72	1.60	40,000	39,605,145.20	0.62
เพื่อการบริหารหนี้					
ในปีงบประมาณ พ.ศ. 2562 ครั้งที่ 2 - LB386A	17/06/81	3.30	20,000	22,328,123.20	0.35
ในปีงบประมาณ พ.ศ. 2564 ครั้งที่ 4 - LB426A	17/06/85	2.00	5,000	4,616,259.20	0.07
รวมพันธบัตร				953,566,180.77	14.91
ตั๋วเงินคลัง					
งวดที่ (BD)3/182/64	09/06/64		130,000	129,986,389.53	2.03
งวดที่ (DM)4/182/64	07/07/64		40,000	39,989,350.78	0.63
งวดที่ (DM)9/182/64	15/09/64		150,000	149,837,395.74	2.34
งวดที่ (DM)12/182/64	27/10/64		80,000	79,863,990.53	1.25

หมายเหตุประกอบงบการเงินเป็นส่วนหนึ่งของงบการเงินนี้

กองทุนเปิดบัวหลวงอินคัม
งประกอบรายละเอียดเงินลงทุน
ณ วันที่ 31 พฤษภาคม 2564

การแสดงรายละเอียดเงินลงทุนใช้การจัดกลุ่มตามประเภทของเงินลงทุนและตามประเภทของอุตสาหกรรม

ชื่อหลักทรัพย์	วันครบอายุ	อัตรา ดอกเบี้ย (%)	เงินต้น / จำนวนหน่วย	มูลค่าคิดรวม (บาท)	ร้อยละของ มูลค่าเงินลงทุน
งวดที่ (DM)1/364/64	20/04/65		10,000	9,959,976.27	0.16
งวดที่ (DM)2/364/64	27/04/65		20,000	19,921,650.60	0.31
รวมตัวเงินคลัง หุ้นกู้				429,558,753.45	6.72
บริษัท แอดวานซ์ อินโฟร์ เซอร์วิส จำกัด (มหาชน) ครั้งที่ 1/2564 ชุดที่ 2	07/05/71	2.14	5,000	5,030,847.96	0.08
บริษัท เอเชียเซริมกิลีสซิง จำกัด (มหาชน) ครั้งที่ 6/2563	18/12/65	3.25	10,000	10,004,706.30	0.16
ธนาคารกรุงศรีอยุธยา จำกัด (มหาชน) ครั้งที่ 2/2561	12/07/64	2.22	10,000	10,020,632.20	0.16
ครั้งที่ 1/2562	04/04/65	2.37	15,000	15,228,607.20	0.24
ครั้งที่ 1/2563 ชุดที่ 2	27/03/66	1.57	50,000	50,827,708.50	0.79
บริษัท เบอร์ลี่ ยุคเกอร์ จำกัด (มหาชน) ครั้งที่ 1/2559 ชุดที่ 2	07/09/64	2.69	5,000	5,028,894.70	0.08
ครั้งที่ 1/2560 ชุดที่ 4	24/03/65	3.26	40,000	40,792,166.80	0.64
ครั้งที่ 1/2559 ชุดที่ 3	07/09/66	3.07	60,000	62,733,377.40	0.98
ครั้งที่ 2/2563 ชุดที่ 1	08/06/67	3.00	10,000	10,544,006.00	0.16
ครั้งที่ 2/2562 ชุดที่ 2	07/09/67	2.65	10,000	10,459,259.00	0.16
ครั้งที่ 1/2563 ชุดที่ 2	24/03/68	1.63	30,000	29,988,846.60	0.47
ครั้งที่ 1/2560 ชุดที่ 6	24/03/70	4.40	10,000	10,313,202.90	0.16
บริษัท ซิटीคอร์ป ลิสซิง (ประเทศไทย) จำกัด ครั้งที่ 1/2563 ชุดที่ 1	26/06/65	2.10	5,000	5,072,294.33	0.08
ครั้งที่ 1/2563 ชุดที่ 2	26/06/66	2.36	10,000	10,278,706.11	0.16
บริษัท ซีพี ออลล์ จำกัด (มหาชน) ครั้งที่ 2/2557 ชุดที่ 8	22/08/67	5.05	25,000	27,219,400.07	0.43
ครั้งที่ 1/2564 ชุดที่ 1	16/03/69	2.86	10,000	10,181,520.05	0.16
ครั้งที่ 2/2560	18/08/70	3.96	45,000	47,842,016.03	0.75
ครั้งที่ 3/2560 ชุดที่ 2	15/11/70	3.50	10,000	10,432,061.90	0.16
บริษัท เจริญโภคภัณฑ์อาหาร จำกัด (มหาชน) ครั้งที่ 2/2561 ชุดที่ 2	15/05/65	3.20	20,000	20,414,241.00	0.32
ครั้งที่ 1/2558 ชุดที่ 2	13/05/66	3.98	25,000	26,217,890.25	0.41
ครั้งที่ 1/2559 ชุดที่ 2	12/04/67	3.11	20,000	20,801,314.20	0.33

หมายเหตุประกอบงบการเงินเป็นส่วนหนึ่งของงบการเงินนี้

กองทุนเปิดบัวหลวงอินคัม
งประกอบรายละเอียดเงินลงทุน
ณ วันที่ 31 พฤษภาคม 2564

การแสดงรายละเอียดเงินลงทุนใช้การจัดกลุ่มตามประเภทของเงินลงทุนและตามประเภทของอุตสาหกรรม

ชื่อหลักทรัพย์	วันครบอายุ	อัตรา ดอกเบี้ย (%)	เงินต้น / จำนวนหน่วย	มูลค่ายุติธรรม (บาท)	ร้อยละของ มูลค่าเงินลงทุน
ครั้งที่ 1/2563 ชุดที่ 3	05/06/67	3.00	10,000	10,370,132.00	0.16
ครั้งที่ 1/2561 ชุดที่ 1	24/01/68	3.05	25,000	26,046,393.25	0.41
ครั้งที่ 1/2564 ชุดที่ 1	22/01/69	2.99	10,000	10,425,477.30	0.16
ครั้งที่ 1/2564 ชุดที่ 2	22/01/71	3.15	5,000	5,099,739.85	0.08
บริษัท ซีพีเอฟ (ประเทศไทย) จำกัด (มหาชน)					
ครั้งที่ 1/2563 ชุดที่ 1	20/02/68	3.15	5,000	5,182,538.25	0.08
บริษัท เฟรเซอร์ส พร็อพเพอร์ตี้ โฮลดิ้งส์ (ประเทศไทย) จำกัด					
ครั้งที่ 1/2560	21/12/67	2.94	10,000	10,243,838.56	0.16
ธนาคารอาคารสงเคราะห์					
ครั้งที่ 8	27/09/64	2.48	5,000	5,028,694.45	0.08
บริษัท โกลบอล เพาเวอร์ ซินเนอร์ยี จำกัด (มหาชน)					
ครั้งที่ 1/2562 ชุดที่ 2	08/11/67	2.24	15,000	15,516,606.48	0.24
ครั้งที่ 1/2562 ชุดที่ 3	08/11/69	2.52	35,000	36,575,799.37	0.57
ครั้งที่ 1/2562 ชุดที่ 4	08/11/72	2.86	35,000	36,250,609.24	0.57
บริษัท ลีสซิ่งไอซีบีซี (ไทย) จำกัด					
ครั้งที่ 2/2562 ชุดที่ 1	26/08/65		30,000	29,753,344.20	0.46
บริษัท ไออาร์พีซี จำกัด (มหาชน)					
ครั้งที่ 1/2564 ชุดที่ 2	20/05/67	1.77	5,000	4,980,609.07	0.08
บริษัท ไมเนอร์ อินเตอร์เนชั่นแนล จำกัด (มหาชน)					
ครั้งที่ 1/2555 ชุดที่ 2	09/08/65	4.75	30,000	30,491,456.06	0.48
บริษัท เอสซี แอสเสท คอร์ปอเรชั่น จำกัด (มหาชน)					
ครั้งที่ 1/2564	28/01/67	3.49	10,000	10,050,253.20	0.16
บริษัท ปูนซิเมนต์ไทย จำกัด (มหาชน)					
ครั้งที่ 2/2560	30/08/67	2.97	55,000	58,366,887.15	0.91
บริษัท ปูนซิเมนต์นครหลวง จำกัด (มหาชน)					
ครั้งที่ 1/2559 ชุดที่ 1	29/04/67	2.46	10,000	10,412,232.10	0.16
ครั้งที่ 1/2560 ชุดที่ 3	09/05/70	4.08	30,000	32,234,574.90	0.50
บริษัท สหพัฒน์อินเตอร์โฮลดิ้ง จำกัด (มหาชน)					
ครั้งที่ 1/2563 ชุดที่ 1	25/06/68	2.54	5,000	5,224,982.00	0.08
ครั้งที่ 1/2563 ชุดที่ 2	25/06/70	2.74	10,000	10,221,731.01	0.16
บริษัท ไทยเบฟเวอเรจ จำกัด (มหาชน)					
ครั้งที่ 2/2561 ชุดที่ 2	19/03/65	3.20	20,000	20,378,260.80	0.32
ครั้งที่ 1/2564	20/04/67	1.21	15,000	15,084,505.55	0.24
ครั้งที่ 1/2561 ชุดที่ 4	22/03/68	3.15	95,000	98,026,892.85	1.53

หมายเหตุประกอบงบการเงินเป็นส่วนหนึ่งของงบการเงินนี้

กองทุนเปิดบัวหลวงอินคัม
งประกอบรายละเอียดเงินลงทุน
ณ วันที่ 31 พฤษภาคม 2564

การแสดงรายละเอียดเงินลงทุนใช้การจัดกลุ่มตามประเภทของเงินลงทุนและตามประเภทของอุตสาหกรรม

ชื่อหลักทรัพย์	วันครบอายุ	อัตรา ดอกเบี้ย (%)	เงินต้น / จำนวนหน่วย	มูลค่าคิดรวม (บาท)	ร้อยละของ มูลค่าเงินลงทุน
บริษัท โดโด้ สีสิ่ง (ประเทศไทย) จำกัด					
ครั้งที่ 1/2563 ชุดที่ 2	27/03/65	1.27	5,000	5,027,483.70	0.08
ครั้งที่ 3/2563	26/04/66	1.19	15,000	15,111,471.30	0.24
ครั้งที่ 4/2560	31/10/67	2.61	30,000	31,527,921.51	0.49
ครั้งที่ 1/2564 ชุดที่ 2	26/03/68	1.37	15,000	15,089,993.32	0.24
ครั้งที่ 1/2561	09/05/68	2.72	20,000	21,133,226.41	0.33
ครั้งที่ 3/2564 ชุดที่ 2	28/05/68	1.40	15,000	14,995,449.51	0.23
บริษัท ไทยยูเนี่ยน กรุ๊ป จำกัด (มหาชน)					
ครั้งที่ 2/2559 ชุดที่ 2	27/07/64	2.32	10,000	10,024,482.02	0.16
ครั้งที่ 1/2560 ชุดที่ 3	19/01/67	3.58	25,000	26,300,794.46	0.41
ครั้งที่ 1/2560 ชุดที่ 4	19/01/70	3.94	5,000	5,318,629.41	0.08
บริษัท คับบิวเอชเอ ยูทิลิตี้ส์ แอนด์ พาวเวอร์ จำกัด (มหาชน)					
ครั้งที่ 1/2561 ชุดที่ 2	26/06/66	3.17	5,000	5,105,608.67	0.08
รวมหุ้นกู้				1,075,032,317.45	16.81
รวมเงินลงทุนในหลักทรัพย์ในประเทศ				4,788,088,908.02	74.85
เงินลงทุนในหลักทรัพย์ต่างประเทศ					
เงินฝากประจำ / ใ้รับฝากเงิน					
Bank of China Limited, Macau Branch	21/10/64	0.86	26 ล้านดอลลาร์ ฮ่องกง	104,663,000.00	1.64
Qatar National Bank	07/10/64	0.05	3 ล้านยูโร	114,237,000.00	1.79
MashreqBank PSC	10/06/64		1.4 ล้านดอลลาร์ สหรัฐฯ	43,728,280.64	0.68
รวมเงินฝากประจำ / ใ้รับฝากเงิน				262,628,280.64	4.11
หลักทรัพย์จดทะเบียน					
หุ้นสามัญ					
Telkom Indonesia Persero Tbk PT			7,162,150	53,907,497.65	0.84
Ranhill Holdings Bhd			624,279	3,612,365.50	0.06
DBS Group Holdings Ltd			70,000	49,649,499.90	0.78
United Overseas Bank Ltd			118,800	73,150,782.80	1.14
Oversea - Chinese Banking Corp Ltd			72,961	21,299,566.02	0.33
Singapore Telecommunications Ltd			1,324,200	75,375,834.32	1.18
Aztech Global Ltd			346,000	10,378,660.98	0.16
Amazon.com Inc			200	20,136,452.13	0.32
Lululemon Athletica Inc			1,930	19,481,294.43	0.30
รวมหุ้นสามัญ				326,991,953.73	5.11

หมายเหตุประกอบงบการเงินเป็นส่วนหนึ่งของงบการเงินนี้

กองทุนเปิดบัวหลวงอินคัม
งประกอบรายละเอียดเงินลงทุน
ณ วันที่ 31 พฤษภาคม 2564

การแสดงรายละเอียดเงินลงทุนใช้การจัดกลุ่มตามประเภทของเงินลงทุนและตามประเภทของอุตสาหกรรม

ชื่อหลักทรัพย์	วันครบอายุ	อัตรา ดอกเบี้ย (%)	เงินต้น / จำนวนหน่วย	มูลค่าสุทธิรวม (บาท)	ร้อยละของ มูลค่าเงินลงทุน
หน่วยลงทุน					
NetLink NBN Trust			1,821,800	41,523,075.90	0.65
Sasseur Real Estate Investment Trust			872,800	18,965,490.14	0.30
CapitaLand Integrated Commercial Trust			290,000	14,315,475.90	0.22
Ascendas Real Estate Investment Trust			1,726,393	119,472,731.46	1.87
Mapletree Logistics Trust			1,206,702	56,717,178.13	0.89
Frasers Centrepoint Trust			1,290,000	71,905,683.60	1.12
Mapletree Industrial Trust			437,300	29,229,906.02	0.46
AIMS APAC REIT			1,676,218	55,822,736.05	0.87
รวมหน่วยลงทุน				407,952,277.20	6.38
รวมหลักทรัพย์จดทะเบียน				734,944,230.93	11.49
หลักทรัพย์ไม่จดทะเบียน					
หน่วยลงทุน					
Global Dynamic Bond Fund			37,148.485	169,519,919.03	2.65
Fidelity Asian Bond Fund Y-Acc-USD			147,423.29	74,742,537.84	1.17
AXA World Funds - Emerging Markets Short Duration Bonds			31,466.366	135,764,548.58	2.12
AXA World Funds - Asian Short Duration Bonds			33,581.203	136,245,369.49	2.13
Allianz Global Investors Fund - Allianz Strategic Bond			231,274.531	91,101,623.54	1.42
Mapletree Industrial Trust			33,100	2,212,462.59	0.04
สิทธิในการจองซื้อ					
Mapletree Industrial Trust			21,865	1,461,495.30	0.02
รวมหลักทรัพย์ไม่จดทะเบียน				611,047,956.37	9.55
รวมเงินลงทุนในหลักทรัพย์ต่างประเทศ				1,608,620,467.94	25.15
รวมเงินลงทุน (ราคาทุน 6,481,803,669.89 บาท)				6,396,709,375.96	100.00

หมายเหตุประกอบงบการเงินเป็นส่วนหนึ่งของงบการเงินนี้

กองทุนเปิดบัวหลวงอินคัม

งบกำไรขาดทุนเบ็ดเสร็จ

สำหรับปีสิ้นสุดวันที่ 31 พฤษภาคม 2565

	หมายเหตุ	บาท	
		2565	2564
รายได้	3		
รายได้เงินปันผล	5	121,199,237.53	130,713,888.80
รายได้ดอกเบี้ย	5	33,421,715.99	54,048,493.68
รายได้จากการให้ยืมหลักทรัพย์	7	19,333.83	-
รายได้อื่น		459,760.64	868,913.85
รวมรายได้		155,100,047.99	185,631,296.33
ค่าใช้จ่าย	3		
ค่าธรรมเนียมการจัดการ	5	45,304,767.12	61,962,474.64
ค่าธรรมเนียมผู้ดูแลผลประโยชน์		1,886,566.94	2,588,000.53
ค่าธรรมเนียมนายทะเบียน	5	3,144,278.33	4,313,334.17
ค่าธรรมเนียมวิชาชีพ		110,900.00	111,000.00
ค่าใช้จ่ายอื่น	5	3,528,884.07	2,929,844.23
รวมค่าใช้จ่าย		53,975,396.46	71,904,653.57
รายได้สุทธิ		101,124,651.53	113,726,642.76
รายการกำไร(ขาดทุน)สุทธิจากเงินลงทุน	3		
รายการกำไร(ขาดทุน)สุทธิที่เกิดขึ้นจากเงินลงทุน		47,666,863.34	(32,645,735.98)
รายการกำไร(ขาดทุน)สุทธิที่ยังไม่เกิดขึ้นจากเงินลงทุน		(17,555,021.19)	66,151,035.60
รายการขาดทุนสุทธิที่เกิดขึ้นจากสัญญาอนุพันธ์		(19,688,747.88)	(18,768,690.14)
รายการกำไรสุทธิที่ยังไม่เกิดขึ้นจากสัญญาอนุพันธ์	6, 8	3,201,116.13	17,351,078.27
รายการกำไรสุทธิจากอัตราแลกเปลี่ยนเงินตราต่างประเทศ		13,586,949.06	33,612,954.01
รวมรายการกำไรสุทธิจากเงินลงทุนที่เกิดขึ้นและที่ยังไม่เกิดขึ้น		27,211,159.46	65,700,641.76
การเพิ่มขึ้นในสินทรัพย์สุทธิจากการดำเนินงานก่อนภาษีเงินได้		128,335,810.99	179,427,284.52
หัก ภาษีเงินได้	3	(2,931,870.27)	(3,086,314.18)
การเพิ่มขึ้นในสินทรัพย์สุทธิจากการดำเนินงานหลังหักภาษีเงินได้		125,403,940.72	176,340,970.34

หมายเหตุประกอบงบการเงินเป็นส่วนหนึ่งของงบการเงินนี้

กองทุนเปิดบัวหลวงอินแคม
งบแสดงการเปลี่ยนแปลงสินทรัพย์สุทธิ
สำหรับปีสิ้นสุดวันที่ 31 พฤษภาคม 2565

	บาท	
	2565	2564
การเพิ่มขึ้น(ลดลง)สุทธิของสินทรัพย์สุทธิจาก		
การดำเนินงาน	125,403,940.72	176,340,970.34
การเพิ่มขึ้นของทุนที่ได้รับจากผู้ถือหน่วยลงทุนในระหว่างปี	435,307,102.58	664,730,238.72
การลดลงของทุนที่ได้รับจากผู้ถือหน่วยลงทุนในระหว่างปี	(2,000,553,955.36)	(3,671,787,510.71)
การลดลงของสินทรัพย์สุทธิในระหว่างปี	(1,439,842,912.06)	(2,830,716,301.65)
สินทรัพย์สุทธิ ณ วันต้นปี	6,753,295,724.47	9,584,012,026.12
สินทรัพย์สุทธิ ณ วันปลายปี	5,313,452,812.41	6,753,295,724.47
	หน่วย	
การเปลี่ยนแปลงของจำนวนหน่วยลงทุน		
(มูลค่าหน่วยละ 10 บาท)		
หน่วยลงทุน ณ วันต้นปี	611,968,473.6459	893,219,268.6146
บวก : หน่วยลงทุนที่ขายในระหว่างปี	38,668,748.2491	62,183,549.7690
หัก : หน่วยลงทุนที่รับซื้อคืนในระหว่างปี	(178,415,171.3249)	(343,434,344.7377)
หน่วยลงทุน ณ วันปลายปี	472,222,050.5701	611,968,473.6459

กองทุนเปิดบัวหลวงอินคัม

หมายเหตุประกอบงบการเงิน

สำหรับปีสิ้นสุดวันที่ 31 พฤษภาคม 2565

1. ข้อมูลทั่วไป

กองทุนเปิดบัวหลวงอินคัม (“กองทุน”) จัดทะเบียนเป็นกองทุนรวมกับสำนักงานคณะกรรมการกำกับหลักทรัพย์และตลาดหลักทรัพย์ (“ก.ล.ต.”) เมื่อวันที่ 18 พฤษภาคม 2560 มีเงินทุนจดทะเบียนจำนวน 20,000 ล้านบาท (แบ่งเป็น 2,000 ล้านหน่วยลงทุน มูลค่าหน่วยลงทุนละ 10 บาท) โดยมีบริษัทหลักทรัพย์จัดการกองทุนรวม บัวหลวง จำกัด (“บริษัทจัดการ”) เป็นผู้จัดการกองทุน ธนาคารกรุงเทพ จำกัด (มหาชน) เป็นนายทะเบียนหน่วยลงทุน และธนาคารกสิกรไทย จำกัด (มหาชน) เป็นผู้ดูแลผลประโยชน์

กองทุนเป็นกองทุนรวมประเภทรับซื้อคืนหน่วยลงทุน ไม่กำหนดระยะเวลาสิ้นสุดของโครงการ โดยมีนโยบายการลงทุนในตราสารแห่งทุน ตราสารกึ่งหนี้กึ่งทุน ตราสารแห่งหนี้ เงินฝากหรือตราสารเทียบเท่าเงินฝาก และหน่วยลงทุนของกองทุนรวมทั้งในและต่างประเทศ โดยมีสัดส่วนการลงทุนในต่างประเทศไม่เกินร้อยละ 79 ของมูลค่าทรัพย์สินสุทธิของกองทุน และสัดส่วนการลงทุนในหน่วยลงทุนของกองทุนรวมภายใต้การจัดการเดียวกันของบริษัทจัดการ ในสัดส่วนไม่เกินร้อยละ 60 ของมูลค่าทรัพย์สินสุทธิของกองทุน ทั้งนี้กองทุนจะเข้าทำสัญญาอนุพันธ์ (Derivatives) ซึ่งมีวัตถุประสงค์เพื่อป้องกันความเสี่ยง (Hedging) จากอัตราแลกเปลี่ยนเงินตราต่างประเทศ

กองทุนมีนโยบายไม่จ่ายเงินปันผลให้แก่ผู้ถือหน่วยลงทุน

2. เกณฑ์การจัดทำงบการเงิน

งบการเงินนี้ได้จัดทำขึ้นตามแนวปฏิบัติทางบัญชีสำหรับกองทุนรวมและกองทุนสำรองเลี้ยงชีพที่สมาคมบริษัทจัดการลงทุนกำหนด โดยได้รับความเห็นชอบจาก ก.ล.ต. (“แนวปฏิบัติทางบัญชี”) ส่วนเรื่องที่ไม่ปฏิบัติตามบัญชีไม่ได้กำหนดไว้ กองทุนปฏิบัติตามมาตรฐานการรายงานทางการเงินที่ออกโดยสภาวิชาชีพบัญชี

งบการเงินของกองทุนได้จัดทำเป็นภาษาไทย และมีหน่วยเงินตราเป็นบาท ซึ่งการจัดทำงบการเงินดังกล่าวเป็นไปตามวัตถุประสงค์ของการจัดทำรายงานในประเทศ ดังนั้นเพื่อความสะดวกของผู้อ่านงบการเงินที่ไม่คุ้นเคยกับภาษาไทย กองทุนได้จัดทำงบการเงินฉบับภาษาอังกฤษขึ้น โดยแปลจากงบการเงินฉบับภาษาไทย

3. สรุปนโยบายการบัญชีที่สำคัญ

เงินลงทุน

เงินลงทุนจะรับรู้เป็นสินทรัพย์ด้วยมูลค่ายุติธรรม ณ วันที่กองทุนมีสิทธิในเงินลงทุน

- เงินลงทุนในกองทุนรวม แสดงด้วยมูลค่ายุติธรรม โดยใช้ราคาซื้อขายครั้งล่าสุด หรือมูลค่าทรัพย์สินสุทธิต่อหน่วยลงทุนครั้งล่าสุด ณ วันที่วัดค่าเงินลงทุน
- หลักทรัพย์จดทะเบียนที่เป็นตราสารทุนที่มีตลาดซื้อขายคล่องรองรับ แสดงด้วยมูลค่ายุติธรรม โดยใช้ราคาซื้อขายครั้งล่าสุด ณ วันที่วัดค่าเงินลงทุน
- หลักทรัพย์ไม่จดทะเบียนที่เป็นตราสารทุนที่ไม่มีตลาดซื้อขายรองรับ แสดงด้วยมูลค่ายุติธรรมที่ประมาณขึ้น โดยผู้จัดการกองทุน ซึ่งพิจารณาจากสถานะทางการเงินของผู้ออกตราสาร

- หลักทรัพย์ที่เป็นตราสารหนี้ แสดงด้วยมูลค่ายุติธรรม โดยใช้ราคาหรืออัตราผลตอบแทนจากการซื้อขายที่ประกาศ โดยสมาคมตลาดตราสารหนี้ไทย ณ วันที่วัดค่าเงินลงทุน
- กองทุนใช้วิธีราคาทุนตัดจำหน่ายในการกำหนดมูลค่ายุติธรรมของตราสารหนี้ ซึ่งมีอายุครบกำหนดภายใน 90 วัน นับตั้งแต่วันที่ลงทุนและไม่มีเงื่อนไขการต่ออายุเมื่อมูลค่ายุติธรรมของตราสารหนี้ นั้นไม่แตกต่างจากราคาทุนตัดจำหน่ายอย่างเป็นทางการสำคัญ

กำไรหรือขาดทุนสุทธิที่ยังไม่เกิดขึ้นจากการปรับมูลค่าของเงินลงทุนให้เป็นมูลค่ายุติธรรมจะรับรู้ในกำไรหรือขาดทุนราคาทุนของเงินลงทุนที่จำหน่ายใช้วิธีถัวเฉลี่ยถ่วงน้ำหนัก

หลักทรัพย์ที่ให้มีภายใต้ธุรกรรมการให้มีหลักทรัพย์

กองทุนได้รับผลตอบแทนจากการให้มีหลักทรัพย์ในรูปของค่าธรรมเนียมการให้มี และได้รับชดเชยรายได้ดอกเบี้ยหรือเงินปันผลที่เกิดจากหลักทรัพย์ที่ให้มี กำไรหรือขาดทุนจากการวัดมูลค่าหลักทรัพย์ที่ให้มีจะรับรู้ในงบกำไรหรือขาดทุนการรับรู้รายได้และค่าใช้จ่าย

รายได้เงินปันผลรับรู้เป็นรายได้นับแต่วันที่ประกาศจ่ายและมีสิทธิที่จะได้รับ

รายได้ดอกเบี้ยรับรู้เป็นรายได้ตามเกณฑ์คงค้าง โดยคำนึงถึงอัตราดอกเบี้ยที่แท้จริง

ส่วนเกินและส่วนต่อมูลค่าของตราสารหนี้ตัดจำหน่ายตามวิธีอัตราดอกเบี้ยที่แท้จริง ซึ่งยอดที่ตัดจำหน่ายนี้แสดงเป็นรายการปรับปรุงกับรายได้ดอกเบี้ย

รายได้อื่นและค่าใช้จ่ายรับรู้ตามเกณฑ์คงค้าง

เมื่อมีการจำหน่ายเงินลงทุน ผลต่างระหว่างสิ่งตอบแทนสุทธิที่ได้รับกับมูลค่าตามบัญชีของเงินลงทุนจะรับรู้ในกำไรหรือขาดทุน

บัญชีที่เป็นเงินตราต่างประเทศ

บัญชีที่เป็นเงินตราต่างประเทศ แปลงค่าเป็นเงินบาทโดยใช้อัตราแลกเปลี่ยน ณ วันเกิดรายการ สินทรัพย์และหนี้สินที่เป็นเงินตราต่างประเทศ ณ วันสิ้นปีแปลงค่าเป็นเงินบาท โดยใช้อัตราแลกเปลี่ยน ณ วันนั้น และสัญญาอนุพันธ์ ณ วันที่เกิดรายการ แปลงค่าเป็นเงินบาทโดยใช้อัตราตามสัญญา

ณ วันสิ้นปี กำไรหรือขาดทุนที่ยังไม่เกิดขึ้นจากสัญญาอนุพันธ์ที่ยังไม่ครบกำหนด จำนวน โดยปรับสัญญาอนุพันธ์ ณ วันสิ้นปีจากอัตราตามสัญญา เป็นราคาตลาดของสัญญาอนุพันธ์ที่มีอายุคงเหลือเช่นเดียวกัน โดยแสดงรวมในลูกหนี้หรือเจ้าหนี้จากสัญญาอนุพันธ์ในงบแสดงฐานะการเงิน

ผลต่างของอัตราแลกเปลี่ยนที่เกิดขึ้นจากการแปลงค่ารับรู้ในกำไรหรือขาดทุน

ภาษีเงินได้

กองทุนเสียภาษีเงินได้ตามประมวลรัษฎากรจากรายได้ตามมาตรา 40 (4) (ก) ในอัตราร้อยละ 15 ของรายได้ก่อนหักรายจ่าย

การใช้ดุลยพินิจและการประมาณการทางบัญชี

ในการจัดทำงบการเงินให้เป็นไปตามแนวปฏิบัติทางบัญชี ฝ่ายบริหารต้องใช้ดุลยพินิจและการประมาณการหลายประการ ซึ่งมีผลกระทบต่อจำนวนเงินที่เกี่ยวข้องกับสินทรัพย์ หนี้สิน รายได้ ค่าใช้จ่าย และการเปิดเผยข้อมูลเกี่ยวกับสินทรัพย์และหนี้สินที่อาจเกิดขึ้น ซึ่งผลที่เกิดขึ้นจริงอาจแตกต่างไปจากจำนวนที่ประมาณการไว้

การใช้ดุลยพินิจและการประมาณการในการจัดทำงบการเงินจะได้รับการทบทวนอย่างต่อเนื่อง การปรับประมาณการทางบัญชีจะบันทึกโดยวิธีเปลี่ยนทันทีเป็นต้นไป

4. ข้อมูลเกี่ยวกับการซื้อขายเงินลงทุน

กองทุนได้ซื้อขายเงินลงทุนในระหว่างปี สรุปได้ดังนี้

	บาท	
	2565	2564
ซื้อเงินลงทุน	4,584,952,482.92	7,172,433,891.60
ขายเงินลงทุน	6,057,682,239.23	9,844,938,912.82

5. รายการธุรกิจกับกิจการที่เกี่ยวข้องกัน

ในระหว่างปี กองทุนมีรายการธุรกิจระหว่างกันที่สำคัญกับบริษัทจัดการและกิจการอื่น ซึ่งมีผู้ถือหุ้นและ/หรือกรรมการเดียวกันกับบริษัทจัดการและกองทุน รายการที่สำคัญดังกล่าวสำหรับปีสิ้นสุดวันที่ 31 พฤษภาคม 2565 และ 2564 มีดังต่อไปนี้

	บาท		นโยบายการกำหนดราคา
	2565	2564	
บริษัทหลักทรัพย์จัดการกองทุนรวม บัวหลวง จำกัด			
ค่าธรรมเนียมการจัดการ	45,304,767.12	61,962,474.64	ตามเกณฑ์ที่ระบุในหนังสือชี้ชวน
ธนาคารกรุงเทพ จำกัด (มหาชน)			
- ในฐานะผู้ออกหลักทรัพย์			
ซื้อเงินลงทุน	17,890,604.14	87,215,569.24	ราคาตลาด
ขายเงินลงทุน	69,327,098.25	32,211,618.88	ราคาตลาด
รายได้เงินปันผล	1,408,100.00	2,327,500.00	ตามที่ประกาศจ่าย
- ในฐานะผู้ค้าหลักทรัพย์			
ซื้อเงินลงทุน	886,412,299.96	1,120,188,349.03	ราคาตลาด
ขายเงินลงทุน	491,570,347.90	754,952,640.40	ราคาตลาด
รายได้ดอกเบี้ย	9,956.15	13,800.99	ราคาตลาด
ค่าธรรมเนียมนายทะเบียน	3,144,278.33	4,313,334.17	ตามเกณฑ์ที่ระบุในหนังสือชี้ชวน
ค่าธรรมเนียมธนาคาร	376,275.37	560,843.00	ราคาตลาด

	บาท		นโยบายการกำหนดราคา
	2565	2564	
ธนาคารกรุงเทพ จำกัด (มหาชน)			
ค่าธรรมเนียมบริการอื่น ๆ	177,154.29	246,709.00	ราคาตลาด
ซื้อเงินตราต่างประเทศ	20,299,500.00	101,157,540.00	ตามที่ระบุในสัญญา
ขายเงินตราต่างประเทศ	54,500,686.73	27,462,616.00	ตามที่ระบุในสัญญา
บริษัทหลักทรัพย์ บัวหลวง จำกัด (มหาชน)			
ค่านายหน้า	159,070.73	366,124.25	ตามอัตราที่คิดกับลูกค้าทั่วไป
กองทุนอื่นที่บริหาร โดย บริษัทหลักทรัพย์จัดการกองทุนรวม บัวหลวง จำกัด			
ซื้อเงินลงทุน	47,689,077.09	231,296,240.63	ราคาตลาด
ขายเงินลงทุน	523,000,398.66	343,734,990.87	ราคาตลาด
รายได้เงินปันผล	17,399,170.67	24,085,147.55	ตามที่ประกาศจ่าย

ณ วันที่ 31 พฤษภาคม 2565 และ 2564 กองทุนมียอดคงเหลือที่มีสาระสำคัญกับกิจการที่เกี่ยวข้องกันดังนี้

	บาท	
	2565	2564
บริษัทหลักทรัพย์จัดการกองทุนรวม บัวหลวง จำกัด		
ค่าธรรมเนียมการจัดการค้ำจ่าย	3,598,381.20	4,429,913.82
เจ้าหนี้อื่น	1,651.67	2,034.50
ธนาคารกรุงเทพ จำกัด (มหาชน)		
เงินลงทุน	57,823,400.00	107,065,000.00
เงินฝากธนาคาร	4,127,287.16	4,433,780.00
ลูกหนี้จากดอกเบี้ย	4,180.74	4,213.44
เจ้าหนี้จากสัญญาอนุพันธ์	512,775.00	17,200.00
ค่าธรรมเนียมนายทะเบียนค้ำจ่าย	108,650.33	168,024.82
กองทุนอื่นที่บริหาร โดย บริษัทหลักทรัพย์จัดการกองทุนรวม บัวหลวง จำกัด		
เงินลงทุน	220,046,357.00	269,158,874.55
ลูกหนี้จากเงินปันผล	3,042,460.01	4,716,892.68
ลูกหนี้จากการขายเงินลงทุน	4,431,040.00	-

6. อนุพันธ์ทางการเงินตามมูลค่ายุติธรรม

		บาท		
		2565		
	จำนวนเงินตามสัญญา	มูลค่ายุติธรรม		
		สินทรัพย์	หนี้สิน	
สัญญาขายเงินตราต่างประเทศล่วงหน้า	621,726,436.89	2,516,575.83	5,142,555.09	
		บาท		
		2564		
	จำนวนเงินตามสัญญา	มูลค่ายุติธรรม		
		สินทรัพย์	หนี้สิน	
สัญญาขายเงินตราต่างประเทศล่วงหน้า	498,200,684.95	396,276.00	6,223,371.39	

7. ธุรกรรมการให้ยืมหลักทรัพย์

กองทุนได้เข้าทำธุรกรรมการให้ยืมหลักทรัพย์ โดยบริษัทจัดการตกลงจะให้ยืมหลักทรัพย์แก่ผู้ยืมเป็นคราวๆ และได้เรียกหลักประกันจากผู้ยืมเพื่อเป็นหลักประกันการให้ยืมหลักทรัพย์ โดยหลักประกันต้องเป็นเงินสด และ/หรือหลักทรัพย์อื่น และต้องดำรงมูลค่าหลักประกันไว้ไม่น้อยกว่ามูลค่าธุรกรรมให้ยืมหลักทรัพย์ในอัตราส่วนที่กำหนดไว้ในประกาศ ก.ล.ด. และข้อกำหนดและเงื่อนไขของสัญญา โดยผลประโยชน์ที่เกิดขึ้นจากหลักประกันทั้งหมดเป็นของกองทุน บริษัทจัดการจะคิดค่าธรรมเนียมการให้ยืมเป็นรายวันในอัตราที่ได้ตกลงกัน โดยคำนวณจากมูลค่าหลักทรัพย์ที่ให้ยืมตามราคาตลาดของวันทำการก่อนหน้าวันคำนวณ

ณ วันที่ 31 พฤษภาคม 2565 หลักทรัพย์ที่ให้ยืมมีมูลค่ายุติธรรมจำนวนเงิน 3.77 ล้านบาท และมูลค่าของเงินสดที่นำมาเป็นหลักประกันจำนวนเงิน 4.38 ล้านบาท ซึ่งเงินสดดังกล่าวกองทุนมิได้มีวัตถุประสงค์ที่จะนำไปลงทุนเพื่อหารายได้ให้กับกองทุน โดยได้นำเงินดังกล่าวฝากธนาคารไว้ต่างหาก เพื่อคืนให้กับผู้ยืมหลักทรัพย์

8. การเปิดเผยข้อมูลสำหรับเครื่องมือทางการเงิน

การประมาณมูลค่ายุติธรรม

มูลค่ายุติธรรม หมายถึง ราคาที่จะได้รับจากการขายสินทรัพย์หรือเป็นราคาที่จะจ่ายเพื่อโอนหนี้สินให้ผู้อื่น โดยรายการดังกล่าวเป็นรายการที่เกิดขึ้นในสภาพปกติระหว่างผู้ซื้อและผู้ขาย (ผู้ร่วมตลาด) ณ วันที่วัดมูลค่า กองทุนใช้ราคาเสนอซื้อขายในตลาดที่มีสภาพคล่องในการวัดมูลค่ายุติธรรมของสินทรัพย์และหนี้สินซึ่งแนวปฏิบัติทางบัญชีที่เกี่ยวข้องกำหนดให้ต้องวัดมูลค่าด้วยมูลค่ายุติธรรม ยกเว้นในกรณีที่ไม่มีตลาดที่มีสภาพคล่องสำหรับสินทรัพย์หรือหนี้สินที่มีลักษณะเดียวกันหรือไม่สามารถหาราคาเสนอซื้อขายในตลาดที่มีสภาพคล่องได้ กองทุนจะประมาณมูลค่ายุติธรรมโดยใช้เทคนิคการประเมินมูลค่าที่เหมาะสมกับแต่ละสถานการณ์ และพยายามใช้ข้อมูลที่สามารถสังเกตได้ที่เกี่ยวข้องกับสินทรัพย์หรือหนี้สินที่จะวัดมูลค่ายุติธรรมนั้นให้มากที่สุด

ตารางต่อไปนี้แสดงถึงเครื่องมือทางการเงินที่วัดมูลค่าด้วยมูลค่ายุติธรรมจำแนกตามวิธีการประมาณมูลค่าความแตกต่างของระดับข้อมูลสามารถแสดงได้ดังนี้

- ราคาเสนอซื้อขาย (ไม่ต้องปรับปรุง) ในตลาดที่มีสภาพคล่องสำหรับสินทรัพย์หรือหนี้สินอย่างเดียวกัน (ข้อมูลระดับที่ 1)
- ข้อมูลอื่นนอกเหนือจากราคาเสนอซื้อขายซึ่งรวมอยู่ในระดับที่ 1 ที่สามารถสังเกตได้โดยตรง (ได้แก่ ข้อมูลราคาตลาด) หรือโดยอ้อม (ได้แก่ ข้อมูลที่คำนวณมาจากราคาตลาด) สำหรับสินทรัพย์นั้นหรือหนี้สินนั้น (ข้อมูลระดับที่ 2)
- ข้อมูลสำหรับสินทรัพย์หรือหนี้สินซึ่งไม่ได้อ้างอิงจากข้อมูลที่สามารถสังเกตได้จากตลาด (ข้อมูลที่ไม่สามารถสังเกตได้) (ข้อมูลระดับที่ 3)

	บาท			
	ณ วันที่ 31 พฤษภาคม 2565			
	ระดับที่ 1	ระดับที่ 2	ระดับที่ 3	รวม
<u>สินทรัพย์</u>				
ตราสารทุนและกองทุน	2,382,655,966.36	385,785,891.26	-	2,768,441,857.62
ตราสารหนี้	-	2,183,253,527.43	-	2,183,253,527.43
ตราสารอนุพันธ์	-	2,516,575.83	-	2,516,575.83
<u>หนี้สิน</u>				
ตราสารอนุพันธ์	-	5,142,555.09	-	5,142,555.09

	บาท			
	ณ วันที่ 31 พฤษภาคม 2564			
	ระดับที่ 1	ระดับที่ 2	ระดับที่ 3	รวม
<u>สินทรัพย์</u>				
ตราสารทุนและกองทุน	2,869,875,887.28	611,047,956.37	-	3,480,923,843.65
ตราสารหนี้	-	2,915,785,532.31	-	2,915,785,532.31
ตราสารอนุพันธ์	-	396,276.00	-	396,276.00
<u>หนี้สิน</u>				
ตราสารอนุพันธ์	-	6,223,371.39	-	6,223,371.39

เงินลงทุนต่างๆ ซึ่งมูลค่าเงินลงทุนมาจากราคาตลาดที่มีการอ้างอิงไว้อย่างชัดเจนในตลาดที่มีสภาพคล่องและถูกจัดประเภทอยู่ในระดับที่ 1 นั้นประกอบด้วย ตราสารทุนของบริษัทจดทะเบียน และกองทุนรวมที่จดทะเบียนในต่างประเทศที่มีสภาพคล่องที่ซื้อขายในตลาดที่จัดตั้งขึ้นอย่างเป็นทางการ กองทุนจะไม่ปรับราคาอ้างอิงสำหรับเครื่องมือเหล่านี้

เครื่องมือทางการเงินซึ่งซื้อขายในตลาดที่ไม่ได้ถูกพิจารณาว่ามีสภาพคล่องแต่ถูกประเมินค่าจากราคาตลาดที่มีการอ้างอิงไว้อย่างชัดเจน การเสนอราคาซื้อขายโดยผู้ค้าหรือแหล่งกำหนดราคาที่เป็นทางเลือกซึ่งได้รับการสนับสนุนจากข้อมูลที่สังเกตได้จะถูกจัดอยู่ในระดับที่ 2 เครื่องมือทางการเงินเหล่านี้ประกอบด้วย ตราสารทุนที่อยู่ระหว่างการเข้าจดทะเบียนในตลาดหลักทรัพย์ ตราสารหนี้ภาครัฐและภาคเอกชนที่อยู่ในกลุ่มระดับลงทุน เงินลงทุนในกองทุนรวมในต่างประเทศ และอนุพันธ์ในตลาดซื้อขายกันโดยตรง

ในระหว่างปี 2565 มีการโอนรายการระหว่างลำดับชั้นของมูลค่ายุติธรรมจากระดับที่ 2 เป็น ระดับที่ 1 เนื่องจากตราสารทุนได้เข้าจดทะเบียนในตลาดหลักทรัพย์แล้ว

ความเสี่ยงด้านอัตราดอกเบี้ย

ความเสี่ยงด้านอัตราดอกเบี้ยคือความเสี่ยงที่มูลค่าของสินทรัพย์ทางการเงินและหนี้สินทางการเงินจะเปลี่ยนแปลงไปเนื่องจากการเปลี่ยนแปลงอัตราดอกเบี้ยในตลาด

ตารางต่อไปนี้ได้สรุปความเสี่ยงด้านอัตราดอกเบี้ยของกองทุน ซึ่งประกอบด้วยสินทรัพย์ทางการเงินและหนี้สินทางการเงินของกองทุนตามมูลค่ายุติธรรมและจำแนกตามประเภทอัตราดอกเบี้ย

	บาท			
	ยอดคงเหลือของเครื่องมือทางการเงินสุทธิ ณ วันที่ 31 พฤษภาคม 2565			
	มีอัตราดอกเบี้ย ปรับขึ้นลงตาม อัตราตลาด	มีอัตรา ดอกเบี้ยคงที่	ไม่มีอัตรา ดอกเบี้ย	รวม
<u>สินทรัพย์ทางการเงิน</u>				
เงินลงทุนแสดงด้วยมูลค่ายุติธรรม	4,995,893.10	1,228,966,711.12	3,717,732,780.83	4,951,695,385.05
เงินสดและเงินฝากธนาคาร	270,904,099.71	-	79,323,947.62	350,228,047.33
หลักประกันจากการ				
ให้ยืมหลักทรัพย์	4,375,644.00	-	-	4,375,644.00
ลูกหนี้จากเงินปันผล				
และดอกเบี้ย	-	-	22,229,348.42	22,229,348.42
ลูกหนี้จากการให้ยืมหลักทรัพย์	-	-	3,060.74	3,060.74
ลูกหนี้จากการขายเงินลงทุน	-	-	14,210,147.28	14,210,147.28
ลูกหนี้จากสัญญาอนุพันธ์	-	-	2,516,575.83	2,516,575.83
ลูกหนี้อื่น	-	-	15,525.41	15,525.41
<u>หนี้สินทางการเงิน</u>				
ภาระผูกพันที่ต้องคืนหลักประกัน				
จากการให้ยืมหลักทรัพย์	-	-	4,375,644.00	4,375,644.00
เจ้าหนี้จากการซื้อเงินลงทุน	-	-	9,992,401.70	9,992,401.70
เจ้าหนี้จากการรับซื้อคืน				
หน่วยลงทุน	-	-	7,071,351.27	7,071,351.27

	บาท			
	ยอดคงเหลือของเครื่องมือทางการเงินสุทธิ ณ วันที่ 31 พฤษภาคม 2565			
	มีอัตราดอกเบี้ย			รวม
	ปรับขึ้นลงตาม	มีอัตรา	ไม่มีอัตรา	
อัตราตลาด	ดอกเบี้ยคงที่	ดอกเบี้ย		
<u>หนี้สินทางการเงิน</u>				
เจ้าหนี้จากสัญญาอนุพันธ์	-	-	5,142,555.09	5,142,555.09
ค่าใช้จ่ายค้างจ่าย	-	-	4,031,014.80	4,031,014.80
ภาษีเงินได้ค้างจ่าย	-	-	1,089,508.90	1,089,508.90
เจ้าหนี้อื่น	-	-	1,651.67	1,651.67
หนี้สินอื่น	-	-	116,794.22	116,794.22

	บาท			
	ยอดคงเหลือของเครื่องมือทางการเงินสุทธิ ณ วันที่ 31 พฤษภาคม 2564			
	มีอัตราดอกเบี้ย			รวม
	ปรับขึ้นลงตาม	มีอัตรา	ไม่มีอัตรา	
อัตราตลาด	ดอกเบี้ยคงที่	ดอกเบี้ย		
<u>สินทรัพย์ทางการเงิน</u>				
<u>เงินลงทุนแสดงค้ำย</u>				
มูลค่ายุติธรรม	-	1,803,427,475.45	4,593,281,900.51	6,396,709,375.96
เงินสดและเงินฝากธนาคาร	305,113,889.16	-	35,827,249.52	340,941,138.68
<u>ลูกหนี้จากเงินปันผล</u>				
และดอกเบี้ย	-	-	29,822,760.70	29,822,760.70
ลูกหนี้จากการขายเงินลงทุน	-	-	10,195,538.56	10,195,538.56
ลูกหนี้จากสัญญาอนุพันธ์	-	-	396,276.00	396,276.00
ลูกหนี้อื่น	-	-	41,537.79	41,537.79
<u>หนี้สินทางการเงิน</u>				
เจ้าหนี้จากการซื้อเงินลงทุน	-	-	3,481,615.15	3,481,615.15
<u>เจ้าหนี้จากการรับซื้อคืน</u>				
หน่วยลงทุน	-	-	9,138,839.02	9,138,839.02
เจ้าหนี้จากสัญญาอนุพันธ์	-	-	6,223,371.39	6,223,371.39
ค่าใช้จ่ายค้างจ่าย	-	-	4,906,196.18	4,906,196.18
ภาษีเงินได้ค้างจ่าย	-	-	914,997.60	914,997.60
เจ้าหนี้อื่น	-	-	2,034.50	2,034.50
หนี้สินอื่น	-	-	143,849.38	143,849.38

ความเสี่ยงด้านเครดิต

กองทุนมีความเสี่ยงด้านเครดิตที่อาจเกิดจากการที่คู่สัญญาไม่สามารถปฏิบัติตามภาระผูกพันที่ระบุไว้ในเครื่องมือทางการเงิน เนื่องจากกองทุนมีลูกหนี้ อย่างไรก็ตาม สินทรัพย์ทางการเงินดังกล่าวจะครบกำหนดในระยะเวลาอันสั้น กองทุนจึงไม่คาดว่าจะได้รับความเสียหายจากการเก็บหนี้

ความเสี่ยงด้านอัตราแลกเปลี่ยน

ณ วันที่ 31 พฤษภาคม 2565 และ 2564 กองทุนมีบัญชีที่เป็นเงินตราต่างประเทศดังนี้

รายการ	จำนวนเงิน	
	2565	2564
เงินลงทุน (มูลค่ายุติธรรม)		
ดอลลาร์สหรัฐอเมริกา	11,400,322.61	22,111,531.65
รูเปียน โคนีเซีย	30,868,866,500.64	24,637,796,000.91
ดอลลาร์สิงคโปร์	26,920,145.66	27,159,514.76
ดอลลาร์ฮ่องกง	24,000,000.00	26,000,000.00
ยูโร	9,195,662.00	3,000,000.00
ริงกิตมาเลเซีย	310,507.61	477,573.44
เปโซฟิลิปปินส์	19,906,000.00	-
เงินสดและเงินฝากธนาคาร		
ดอลลาร์สหรัฐอเมริกา	816,850.71	826,126.21
รูเปียน โคนีเซีย	962,650,258.00	-
ดอลลาร์สิงคโปร์	1,435,640.00	450,475.42
ริงกิตมาเลเซีย	6,180.99	6,180.99
เปโซฟิลิปปินส์	21,484,062.39	-
ลูกหนี้จากเงินปันผล		
ดอลลาร์สิงคโปร์	133,526.15	319,449.71
ลูกหนี้จากดอกเบี้ย		
ดอลลาร์ฮ่องกง	65,424.65	33,080.55
ยูโร	-	283.33
ลูกหนี้จากการขายเงินลงทุน		
ดอลลาร์สหรัฐอเมริกา	280,000.00	-
ลูกหนี้อื่น		
ดอลลาร์สหรัฐอเมริกา	453.80	1,329.72

รายการ	จำนวนเงิน	
	2565	2564
เจ้าหนี้จากการซื้อเงินลงทุน		
ดอลลาร์สิงคโปร์	-	147,407.39

กองทุนได้ทำสัญญาอนุพันธ์เพื่อคุ้มครองความเสี่ยงจากอัตราแลกเปลี่ยนของเงินลงทุนที่เป็นเงินตราต่างประเทศ (ดูหมายเหตุ 6)

ความเสี่ยงด้านตลาด

กองทุนมีความเสี่ยงด้านตลาดเนื่องจากมีเงินลงทุนในตราสารทุนและตราสารหนี้ ซึ่งผลตอบแทนของเงินลงทุนดังกล่าวขึ้นอยู่กับความผันผวนของภาวะเศรษฐกิจ การเมือง สถานการณ์ตลาดทุนและตลาดเงิน ซึ่งสถานการณ์ดังกล่าวอาจมีผลกระทบทางด้านบวกหรือด้านลบต่อผลการดำเนินงานของบริษัทที่ออกตราสาร ทั้งนี้ขึ้นอยู่กับประเภทของธุรกิจของบริษัทผู้ออกตราสารว่ามีความสัมพันธ์กับความผันผวนของตลาดมากน้อยเพียงใด อันอาจจะทำให้ราคาของตราสารเพิ่มขึ้นหรือลดลงได้

การบริหารความเสี่ยง

กองทุนบริหารความเสี่ยงที่อาจเกิดขึ้นจากการลงทุน โดยกำหนดนโยบายการบริหารความเสี่ยง เช่น การกระจายประเภทเงินลงทุน และการวิเคราะห์ฐานะของกิจการที่จะลงทุน

9. การอนุมัติงบการเงิน

งบการเงินนี้ได้รับการอนุมัติให้ออกโดยผู้มีอำนาจของกองทุนเมื่อวันที่ 21 มิถุนายน 2565

รายชื่อบุคคลที่เกี่ยวข้องที่มีการทำธุรกรรมกับกองทุนรวมในช่วงหนึ่งปี
สิ้นสุด ณ วันที่ 31 พฤษภาคม 2565

ลำดับที่	รายชื่อ
1	บริษัทหลักทรัพย์ บัวหลวง จำกัด (มหาชน)
2	ธนาคารกรุงเทพ จำกัด (มหาชน)
3	บริษัทหลักทรัพย์จัดการกองทุนรวม บัวหลวง จำกัด

หมายเหตุ : ผู้ลงทุนสามารถตรวจสอบการทำธุรกรรมกับบุคคลที่เกี่ยวข้องกับกองทุนรวมได้ที่บริษัทหลักทรัพย์จัดการกองทุนรวม บัวหลวง จำกัด หรือที่เว็บไซต์ของบริษัท (www.bbblam.co.th) และที่เว็บไซต์ของสำนักงาน ก.ล.ต. (www.sec.or.th)

**ข้อมูลการถือหน่วยลงทุนเกินข้อจำกัดในการใช้สิทธิออกเสียง
สิ้นสุด ณ วันที่ 31 พฤษภาคม 2565**

- ไม่มี -

หมายเหตุ : ผู้ลงทุนสามารถตรวจสอบข้อมูลการถือหน่วยลงทุนเกินข้อจำกัดในการใช้สิทธิออกเสียง ได้ที่ www.bblam.co.th

แบบรายงานการใช้สิทธิออกเสียง (Voting) กรณีกองทุนเป็นผู้ถือหุ้น
สำหรับรอบระยะเวลาตั้งแต่วันที่ 1 มิถุนายน 2564 ถึงวันที่ 31 พฤษภาคม 2565

วันที่ใช้สิทธิ	บริษัทที่ไปใช้สิทธิ	จำนวน ครั้ง ที่เชิญ ประชุม	จำนวนครั้งที่ลงมติ ตามวาระการประชุม			บันทึกเหตุการณ์ไม่เห็นด้วย หรืองดออกเสียง
			สนับสนุน	คัดค้าน	งดออก เสียง	
9 มิ.ย. 64	Lululemon Athletica Inc.	1	6	0	0	-
14 มิ.ย. 64	WHA Premium Growth Real Estate Investment Trust	1	8	0	1	วาระที่ 9 พิจารณาเรื่องอื่นๆ (ถ้ามี) งดออกเสียง
16 มิ.ย. 64	Ascendas Real Estate Investment Trust	1	2	0	0	วาระที่ 9 พิจารณาเรื่องอื่นๆ (ถ้ามี) งดออกเสียง
28 มิ.ย. 64	Ranhill SAJ	1	4	0	0	-
13 ก.ค. 64	Mapletree Logistics Trust	1	3	0	0	-
14 ก.ค. 64	Mapletree Industrial Trust	1	3	0	0	-
19 ก.ค. 64	Netlink NBN Trust	1	4	0	0	-
19 ก.ค. 64	บริษัท บีทีเอส กรุ๊ป โฮลดิ้งส์ จำกัด (มหาชน)	1	18	0	1	วาระที่ 16 พิจารณาเรื่องอื่นๆ (ถ้ามี) งดออกเสียง
28 ก.ค. 64	AIMS Apac Reit	1	3	0	0	-
26 ส.ค. 64	ธนาคารกสิกรไทย จำกัด (มหาชน)	1	1	0	1	วาระที่ 2 ปรึกษากิจการอื่นๆ (ถ้ามี) งดออกเสียง
9 ก.ย. 64	บริษัท สมบูรณ์ แอ็ดวานซ์ เทคโนโลยี จำกัด (มหาชน)	1	3	0	1	เรื่องอื่นๆ งดออกเสียง
13 ต.ค. 64	Aztech Global Ltd.	1	1	0	0	-
28 ต.ค. 64	บริษัท แม็คกรุ๊ป จำกัด (มหาชน)	1	7	0	1	เรื่องอื่นๆ งดออกเสียง
5 พ.ย. 64	บริษัท บีจี คอนเทนเนอร์ กลาส จำกัด (มหาชน)	1	2	0	1	วาระที่ 3 เรื่องอื่นๆ (ถ้ามี) งดออกเสียง
15 พ.ย. 64	ธนาคารไทยพาณิชย์ จำกัด (มหาชน)	1	7	0	0	-
13 ม.ค. 65	Mapletree logistics trust	1	3	0	0	-
18 ม.ค. 65	Frasers Centerpoint Trust	1	3	0	0	-
27 ม.ค. 65	ทรัสต์เพื่อการลงทุนในอสังหาริมทรัพย์ และสิทธิการเช่าอสังหาริมทรัพย์	1	4	0	0	-
27 ม.ค. 65	ทรัสต์เพื่อการลงทุนในอสังหาริมทรัพย์ และสิทธิการเช่าอสังหาริมทรัพย์เพื่ออุตสาหกรรม เฟรเซอร์ส พร็อพเพอร์ตี้	1	7	0	1	วาระที่ 8 พิจารณาเรื่องอื่นๆ (ถ้ามี) งดออกเสียง
14 ก.พ. 65	Sea Limited	1	0	1	0	วาระที่ 1 The special resolution that the current articles be amended and restated by their deletion in their entirety and the substitution in their place of the new articles. ไม่เห็นด้วย
15 ก.พ. 65	ทรัสต์เพื่อการลงทุนในสิทธิการเช่าอสังหาริมทรัพย์ เอส ไพรม์ โกรท	1	5	0	1	วาระที่ 6 พิจารณาเรื่องอื่นๆ (ถ้ามี) งดออกเสียง

วันที่ใช้สิทธิ	บริษัทที่ใช้สิทธิ	จำนวน ครั้งที่ เชิญ ประชุม	จำนวนครั้งที่ลงมติ ตามวาระการประชุม			บันทึกเหตุการณ์ที่ไม่เห็นด้วย หรืองดออกเสียง
			สนับสนุน	คัดค้าน	งดออก เสียง	
23 มี.ค. 65	DBS Group Holding Ltd	1	14	0	0	-
24 มี.ค. 65	บริษัท แอดวานซ์ อินโฟร์ เซอร์วิส จำกัด (มหาชน)	1	10	0	1	วาระที่ 8 พิจารณาเรื่องอื่นๆ (ถ้ามี) งดออกเสียง
24 มี.ค. 65	บริษัท ชิน คอร์ปอเรชั่น จำกัด (มหาชน)	1	9	0	2	วาระที่ 1 เรื่องแจ้งเพื่อทราบ งดออกเสียง วาระที่ 8 พิจารณาเรื่องอื่นๆ (ถ้ามี) งดออกเสียง
25 มี.ค. 65	บริษัท โทเทิล แอ็คเซ็ส คอมมูนิเคชั่น จำกัด (มหาชน)	1	10	0	1	วาระที่ 8 เรื่องอื่นๆ งดออกเสียง
28 มี.ค. 65	บริษัท ปตท.สำรวจและผลิตปิโตรเลียม จำกัด (มหาชน)	1	11	0	0	-
30 มี.ค. 65	บริษัท ปูนซิเมนต์ไทย จำกัด (มหาชน)	1	13	0	0	-
4 เม.ย. 65	บริษัท โทเทิล แอ็คเซ็ส คอมมูนิเคชั่น จำกัด (มหาชน)	1	3	0	1	วาระที่ 4 เรื่องอื่นๆ (หากมี) งดออกเสียง
4 เม.ย. 65	ธนาคารไทยพาณิชย์ จำกัด (มหาชน)	1	11	0	0	-
7 เม.ย. 65	ธนาคารกสิกรไทย จำกัด (มหาชน)	1	11	0	1	วาระที่ 8 ปรึกษากิจการอื่นๆ (ถ้ามี) งดออกเสียง
8 เม.ย. 65	บริษัท บางจากปิโตรเลียม จำกัด (มหาชน)	1	10	0	1	วาระที่ 7 เรื่องอื่นๆ (ถ้ามี) งดออกเสียง
8 เม.ย. 65	ธนาคารกรุงไทย จำกัด (มหาชน)	1	10	0	1	วาระที่ 8 พิจารณาเรื่องอื่นๆ (ถ้ามี) งดออกเสียง
8 เม.ย. 65	บริษัท ปตท. จำกัด (มหาชน)	1	11	0	1	วาระที่ 8 พิจารณาเรื่องอื่นๆ (ถ้ามี) งดออกเสียง
8 เม.ย. 65	บริษัท ทูมธนชาติ จำกัด (มหาชน)	1	11	0	1	วาระที่ 9 เรื่องอื่นๆ (ถ้ามี) งดออกเสียง
11 เม.ย. 65	บริษัท น้ำประปาไทย จำกัด (มหาชน)	1	10	0	1	วาระที่ 8 พิจารณาเรื่องอื่นๆ (ถ้ามี) งดออกเสียง
12 เม.ย. 65	ธนาคารกรุงเทพ จำกัด (มหาชน)	1	14	0	1	วาระที่ 8 เรื่องอื่นๆ งดออกเสียง
19 เม.ย. 65	บริษัท ผลิตไฟฟ้า จำกัด (มหาชน)	1	11	0	2	วาระที่ 2 รับทราบรายงานผลการดำเนินงานในรอบปี 2564 งดออกเสียง วาระที่ 9 การพิจารณาเรื่องอื่นๆ (ถ้ามี) งดออกเสียง
20 เม.ย. 65	ทรัสต์เพื่อการลงทุนในสิทธิการเช่าอสังหาริมทรัพย์ เอส ไพรม์ โกรท	1	5	0	1	วาระที่ 6 พิจารณาเรื่องอื่นๆ (ถ้ามี) งดออกเสียง
21 เม.ย. 65	CapitaLand Integrated Commercial Trust	1	4	0	0	-
21 เม.ย. 65	Sasseur Real Estate Investment Trust	1	3	0	0	-

วันที่ใช้สิทธิ	บริษัทที่ใช้สิทธิ	จำนวน ครั้ง ที่เชิญ ประชุม	จำนวนครั้งที่ลงมติ ตามวาระการประชุม			บันทึกเหตุการณ์ไม่เห็นด้วย หรืองดออกเสียง
			สนับสนุน	คัดค้าน	งดออก เสียง	
21 เม.ย. 65	United Overseas Bank Ltd	1	8	0	5	วาระที่ 5 Re-election (Mr. Michael Lien Jown Leam) งดออกเสียง วาระที่ 6 Re-election (Mr Wee Ee Lim) งดออกเสียง วาระที่ 7 Re-election (Mrs Tracey Woon Kim Hong) งดออกเสียง วาระที่ 8 Re-election (Mr Dinh Ba Thanh) งดออกเสียง วาระที่ 9 Re-election (Ms Teo Lay Lim) งดออกเสียง
21 เม.ย. 65	ทรัสต์เพื่อการลงทุนในสิทธิการเช่าอสังหาริมทรัพย์ CPN รีเทล โกรท	1	5	0	1	วาระที่ 6 พิจารณาเรื่องอื่นๆ (ถ้ามี) งดออกเสียง
21 เม.ย. 65	ธนาคารเกียรตินาคิน จำกัด (มหาชน)	1	9	0	1	วาระที่ 7 เรื่องอื่นๆ (ถ้ามี) งดออกเสียง
21 เม.ย. 65	บริษัท ซาบีน่า จำกัด (มหาชน)	1	10	0	1	วาระที่ 8 พิจารณาเรื่องอื่นๆ (ถ้ามี) งดออกเสียง
22 เม.ย. 65	Oversea-Chinese Banking Corporation Limited	1	10	0	6	วาระที่ 2.1.0.0 abstain วาระที่ 2.2.0.0 abstain วาระที่ 2.3.0.0 abstain วาระที่ 2.4.0.0 abstain วาระที่ 3.1.0.0 abstain วาระที่ 3.2.0.0 abstain
22 เม.ย. 65	บริษัทบริหารสินทรัพย์ กรุงเทพพาณิชย์ จำกัด (มหาชน)	1	10	0	1	วาระที่ 9 เรื่องอื่นๆ (ถ้ามี) งดออกเสียง
22 เม.ย. 65	ทรัสต์เพื่อการลงทุนในสิทธิการเช่าอสังหาริมทรัพย์กฤษออฟฟิศ	1	5	0	1	วาระที่ 6 พิจารณาเรื่องอื่นๆ (ถ้ามี) งดออกเสียง
22 เม.ย. 65	ทรัสต์เพื่อการลงทุนในอสังหาริมทรัพย์และสิทธิการเช่าตูดิสธานี	1	4	0	0	-
22 เม.ย. 65	บริษัท ผลิตภัณฑ์ตราเพชร จำกัด (มหาชน)	1	11	0	1	วาระที่ 9 พิจารณาเรื่องอื่นๆ (ถ้ามี) งดออกเสียง
22 เม.ย. 65	บริษัท สามารทเทลคอม จำกัด (มหาชน)	1	10	0	1	วาระที่ 9 พิจารณาเรื่องอื่นๆ (ถ้ามี) งดออกเสียง
22 เม.ย. 65	บริษัท ไทยวา จำกัด (มหาชน)	1	11	0	1	วาระที่ 9 พิจารณาเรื่องอื่นๆ ที่เหมาะสม (ถ้ามี) งดออกเสียง
22 เม.ย. 65	บริษัท ดับบลิวเอชเอ ยูทิลิตี้ส์ แอนด์ พาวเวอร์ จำกัด (มหาชน)	1	10	0	1	วาระที่ 9 พิจารณาเรื่องอื่นๆ (ถ้ามี) งดออกเสียง
25 เม.ย. 65	กองทุนรวมโครงสร้างพื้นฐานโทรคมนาคม ดิจิทัล	1	5	0	1	วาระที่ 6 เรื่องอื่นๆ (ถ้ามี) งดออกเสียง
25 เม.ย. 65	ทรัสต์เพื่อการลงทุนในอสังหาริมทรัพย์และสิทธิการเช่าดับบลิวเอชเอ พรีเมียม โกรท	1	3	0	1	วาระที่ 4 เรื่องอื่นๆ (ถ้ามี) งดออกเสียง

วันที่ใช้สิทธิ	บริษัทที่ใช้สิทธิ	จำนวนครั้งที่เชิญประชุม	จำนวนครั้งที่ลงมติตามวาระการประชุม			บันทึกเหตุการณ์ที่ไม่เห็นด้วยหรืองดออกเสียง
			สนับสนุน	คัดค้าน	งดออกเสียง	
26 เม.ย. 65	กองทุนรวมโครงสร้างพื้นฐานบรอดแบนด์อินเทอร์เน็ต จัสมิน	1	4	0	1	วาระที่ 5 พิจารณาเรื่องอื่นๆ (ถ้ามี) งดออกเสียง
26 เม.ย. 65	บริษัทแลนด์แอนด์เฮ้าส์ จำกัด (มหาชน)	1	9	0	1	วาระที่ 8 พิจารณาเรื่องอื่นๆ (ถ้ามี) งดออกเสียง
27 เม.ย. 65	Ayala Land	1	8	0	1	วาระที่ 8 Consideration of Such Other Business as May Properly Come Before the Meeting งดออกเสียง
27 เม.ย. 65	ทรัสต์เพื่อการลงทุนในอสังหาริมทรัพย์และสิทธิการเช่าอสังหาริมทรัพย์ เอไอเอ็ม อินด์สเทรียล โกรท	1	3	0	1	วาระที่ 4 เรื่องอื่นๆ (ถ้ามี) งดออกเสียง
27 เม.ย. 65	บริษัท เอ็มเค เรสโตรองด์ กรุ๊ป จำกัด (มหาชน)	1	9	0	1	วาระที่ 7 พิจารณาเรื่องอื่นๆ (ถ้ามี) งดออกเสียง
28 เม.ย. 65	Ascendas Real Estate Investment Trust	1	4	0	0	-
28 เม.ย. 65	Aztech Global	1	11	0	0	-
28 เม.ย. 65	ทรัสต์เพื่อการลงทุนในสิทธิการเช่าอสังหาริมทรัพย์บัวหลวง ออฟฟิศ	1	6	0	1	วาระที่ 7 วาระอื่นๆ (หากมี) งดออกเสียง
28 เม.ย. 65	กองทุนรวมโครงสร้างพื้นฐานโรงไฟฟ้ากลุ่มน้ำตาลบุรีรัมย์	1	4	0	1	วาระที่ 5 พิจารณาเรื่องอื่นๆ (ถ้ามี) งดออกเสียง
28 เม.ย. 65	ทรัสต์เพื่อการลงทุนในสิทธิการเช่าอสังหาริมทรัพย์ แอล เอช โฮเทล	1	6	0	1	วาระที่ 7 พิจารณาเรื่องอื่นๆ (ถ้ามี) งดออกเสียง
28 เม.ย. 65	บริษัท สวนอุตสาหกรรมโรจนะ จำกัด (มหาชน)	1	9	0	1	วาระที่ 8 พิจารณาเรื่องอื่น ๆ (ถ้ามี) งดออกเสียง
29 เม.ย. 65	บริษัท บีจี คอนเทนเนอร์ กลาส จำกัด (มหาชน)	1	11	0	1	วาระที่ 10 เรื่องอื่นๆ งดออกเสียง
29 เม.ย. 65	บริษัท จัดการและพัฒนาทรัพยากรน้ำภาคตะวันออก จำกัด (มหาชน)	1	10	0	2	วาระที่ 2 เรื่องพิจารณารับรองรายงานการประชุมสามัญผู้ถือหุ้น ประจำปี 2564 เมื่อวันที่ 26 เมษายน 2564 งดออกเสียง วาระที่ 9 พิจารณาเรื่องอื่นๆ (ถ้ามี) งดออกเสียง
29 เม.ย. 65	ทรัสต์เพื่อการลงทุนในอสังหาริมทรัพย์แกรนด์ รอยัล ออคิวด์ โฮสพิทาลิตี้ ที่มีข้อตกลงในการซื้อคืน	1	4	0	1	วาระที่ 5 เรื่องอื่นๆ (ถ้ามี) งดออกเสียง
29 เม.ย. 65	บริษัท เดอะ แพลทินัม กรุ๊ป จำกัด (มหาชน)	1	9	0	1	วาระที่ 8 พิจารณาเรื่องอื่นๆ (ถ้ามี) งดออกเสียง
29 เม.ย. 65	ทรัสต์เพื่อการลงทุนในอสังหาริมทรัพย์แบบต่ออายุได้เพื่อธุรกิจโรงแรมและสิทธิการเช่าสตราทีจิก ฮอสพิทอลิตี้	1	5	0	1	วาระที่ 6 พิจารณาเรื่องอื่นๆ (ถ้ามี) งดออกเสียง

วันที่ใช้สิทธิ	บริษัทที่ไปใช้สิทธิ	จำนวนครั้งที่เชิญประชุม	จำนวนครั้งที่ลงมติตามวาระการประชุม			บันทึกเหตุการณ์ที่ไม่เห็นด้วยหรืองดออกเสียง
			สนับสนุน	คัดค้าน	งดออกเสียง	
27 พ.ค. 65	PT Telekomunikasi Indonesia Persero Tbk	1	5	3	0	<p>วาระที่ 4 Determination of bonus for the financial year of 2021, salary for board of directors and honorarium for board of commissioners including other facilities and benefits for ไม่เห็นด้วย</p> <p>วาระที่ 5 appointment of public accounting firm to audit the company's consolidated financial statement and company's financial report of the micro and small business funding program for financial year of 2022. ไม่เห็นด้วย</p> <p>วาระที่ 6 amendment of the articles of association of the company ไม่เห็นด้วย</p>

**การรับผลประโยชน์ตอบแทนเนื่องจากการที่กองทุนใช้บริการบุคคลอื่น
(Soft Commission)**

สำหรับรอบระยะเวลาตั้งแต่วันที่ 1 มิถุนายน 2564 ถึงวันที่ 31 พฤษภาคม 2565

บริษัทที่ให้ผลประโยชน์	ผลประโยชน์ที่ได้รับ	เหตุผลในการรับผลประโยชน์
ธนาคารกรุงเทพ จำกัด (มหาชน)	เอกสาร Research และ Indicative Yield	เพื่อประโยชน์ในการลงทุนของกองทุน
ธนาคารกรุงไทย จำกัด (มหาชน)	เอกสาร Research และ Indicative Yield	เพื่อประโยชน์ในการลงทุนของกองทุน
ธนาคารกรุงศรีอยุธยา จำกัด (มหาชน)	เอกสาร Research และ Indicative Yield	เพื่อประโยชน์ในการลงทุนของกองทุน
ธนาคารกสิกรไทย จำกัด (มหาชน)	เอกสาร Research และ Indicative Yield	เพื่อประโยชน์ในการลงทุนของกองทุน
ธนาคารซีไอเอ็มบี ไทย จำกัด (มหาชน)	เอกสาร Research และ Indicative Yield	เพื่อประโยชน์ในการลงทุนของกองทุน
ธนาคารทหารไทยธนชาต จำกัด (มหาชน)	เอกสาร Research และ Indicative Yield	เพื่อประโยชน์ในการลงทุนของกองทุน
ธนาคารทีสโก้ จำกัด (มหาชน)	เอกสาร Research และ Indicative Yield	เพื่อประโยชน์ในการลงทุนของกองทุน
ธนาคารไทยพาณิชย์ จำกัด (มหาชน)	เอกสาร Research และ Indicative Yield	เพื่อประโยชน์ในการลงทุนของกองทุน
ธนาคารยูโอบี จำกัด (มหาชน)	เอกสาร Research และ Indicative Yield	เพื่อประโยชน์ในการลงทุนของกองทุน
ธนาคารสแตนดาร์ดชาร์เตอร์ด (ไทย) จำกัด (มหาชน)	เอกสาร Research และ Indicative Yield	เพื่อประโยชน์ในการลงทุนของกองทุน
ธนาคารเจพีมอร์แกน เซส	เอกสาร Research และ Indicative Yield	เพื่อประโยชน์ในการลงทุนของกองทุน
ธนาคารซีดีแบงก์	เอกสาร Research และ Indicative Yield	เพื่อประโยชน์ในการลงทุนของกองทุน
ธนาคารดอยซ์แบงก์	เอกสาร Research และ Indicative Yield	เพื่อประโยชน์ในการลงทุนของกองทุน
ธนาคารเดอระรอยัลแบงก์อ็อฟสกอตแลนด์ เอ็น.วี.	เอกสาร Research และ Indicative Yield	เพื่อประโยชน์ในการลงทุนของกองทุน
ธนาคารบีเอ็นพี พารีบาส์	เอกสาร Research และ Indicative Yield	เพื่อประโยชน์ในการลงทุนของกองทุน
ธนาคารแห่งอเมริกา เนชั่นแนล แอสโซซิเอชัน	เอกสาร Research และ Indicative Yield	เพื่อประโยชน์ในการลงทุนของกองทุน
ธนาคาร Société Générale	เอกสาร Research และ Indicative Yield	เพื่อประโยชน์ในการลงทุนของกองทุน
ธนาคารฮ่องกงและเซี่ยงไฮ้แบงกิง คอร์ปอเรชั่น จำกัด	เอกสาร Research และ Indicative Yield	เพื่อประโยชน์ในการลงทุนของกองทุน
บริษัทหลักทรัพย์ โนมูระ พัฒนสิน จำกัด (มหาชน)	เอกสาร Research, Indicative Yield, Conference Call, Adhoc Update และ SMS	เพื่อประโยชน์ในการลงทุนของกองทุน
บริษัทหลักทรัพย์ เอเซีย พลัส จำกัด	Conference Call, Adhoc Update และ เอกสาร Research	เพื่อประโยชน์ในการลงทุนของกองทุน
บริษัทหลักทรัพย์ บัวหลวง จำกัด (มหาชน)	Conference Call, Adhoc Update และ เอกสาร Research	เพื่อประโยชน์ในการลงทุนของกองทุน
บริษัทหลักทรัพย์ ซีจีเอส-ซีไอเอ็มบี (ประเทศไทย) จำกัด	Conference Call, Adhoc Update และ เอกสาร Research	เพื่อประโยชน์ในการลงทุนของกองทุน

บริษัทที่ให้ผลประโยชน์	ผลประโยชน์ที่ได้รับ	เหตุผลในการรับผลประโยชน์
บริษัทหลักทรัพย์ ซี แอล เอส เอ (ประเทศไทย) จำกัด	Conference Call, Adhoc Update และ เอกสาร Research	เพื่อประโยชน์ในการลงทุนของกองทุน
บริษัทหลักทรัพย์ เครดิต สวิส (ประเทศไทย) จำกัด	Conference Call, Adhoc Update และ เอกสาร Research	เพื่อประโยชน์ในการลงทุนของกองทุน
บริษัทหลักทรัพย์ ซิตีคอร์ป (ประเทศไทย) จำกัด	Conference Call, Adhoc Update และ เอกสาร Research	เพื่อประโยชน์ในการลงทุนของกองทุน
บริษัทหลักทรัพย์ ดีบีเอส วิคเคอร์ส (ประเทศไทย) จำกัด	Conference Call, Adhoc Update และ เอกสาร Research	เพื่อประโยชน์ในการลงทุนของกองทุน
บริษัทหลักทรัพย์ เกียรตินาคินภัทร จำกัด (มหาชน)	Conference Call, Adhoc Update และ เอกสาร Research	เพื่อประโยชน์ในการลงทุนของกองทุน
บริษัทหลักทรัพย์ กลสิกรไทย จำกัด (มหาชน)	Conference Call, Adhoc Update และ เอกสาร Research	เพื่อประโยชน์ในการลงทุนของกองทุน
บริษัทหลักทรัพย์ แมคควอริ (ประเทศไทย) จำกัด	Conference Call, Adhoc Update และ เอกสาร Research	เพื่อประโยชน์ในการลงทุนของกองทุน
บริษัทหลักทรัพย์ เมย์แบงก์ กิมเอ็ง (ประเทศไทย) จำกัด (มหาชน)	Conference Call, Adhoc Update, SMS และเอกสาร Research	เพื่อประโยชน์ในการลงทุนของกองทุน
บริษัทหลักทรัพย์ ไทยพาณิชย์ จำกัด	Conference Call, Adhoc Update, SMS และเอกสาร Research	เพื่อประโยชน์ในการลงทุนของกองทุน
บริษัทหลักทรัพย์ ธนชาติ จำกัด (มหาชน)	Conference Call, Adhoc Update และ เอกสาร Research	เพื่อประโยชน์ในการลงทุนของกองทุน
บริษัทหลักทรัพย์ ทีเอสโก้ จำกัด	Conference Call, Adhoc Update, SMS และเอกสาร Research	เพื่อประโยชน์ในการลงทุนของกองทุน
บริษัทหลักทรัพย์ ยูบีเอส (ประเทศไทย) จำกัด	Conference Call, Adhoc Update และ เอกสาร Research	เพื่อประโยชน์ในการลงทุนของกองทุน
บริษัทหลักทรัพย์ ยูโอบี เคย์เฮียน (ประเทศไทย) จำกัด (มหาชน)	Conference Call, Adhoc Update, SMS และเอกสาร Research	เพื่อประโยชน์ในการลงทุนของกองทุน

วันที่รวบรวมข้อมูล 21 มิถุนายน 2565



กองทุนบัวหลวง

บริษัทหลักทรัพย์จัดการกองทุนรวม บัวหลวง จำกัด
เลขที่ 175 อาคารสารคดีตาวเวอร์ ชั้น 7 ชั้น 21 และ ชั้น 26
ถนนสารใต้ แขวงทุ่งมหาเมฆ เขตสาทร กรุงเทพมหานคร 10120
โทรศัพท์ 0-2674-6488 โทรสาร 0-2679-5996
www.bblam.co.th