



รายงานประจำปี

กองทุนเปิดบัวหลวงหุ้นระยะยาว

B-LTF

สำหรับรอบระยะเวลาตั้งแต่วันที่ 1 ธันวาคม 2565 ถึงวันที่ 30 พฤศจิกายน 2566

สารบัญ

ความเห็นของบริษัทจัดการ	1
ข้อมูลบริษัทจัดการ	2
รายชื่อผู้จัดการกองทุน	2
ข้อมูลกองทุน	3
การแก้ไขเปลี่ยนแปลงรายละเอียดโครงการในรอบปีบัญชี	4
ความเห็นของผู้ดูแลผลประโยชน์	5
ผลการดำเนินงานของกองทุน	6
รายละเอียดการลงทุน การกู้ยืมเงิน และการก่อภาระผูกพัน	7
รายงานสรุปจำนวนเงินลงทุนในตราสารหนี้ ตราสารกึ่งหนี้กึ่งทุน หรือเงินฝาก	10
รายละเอียดและอันดับความน่าเชื่อถือของตราสารหนี้ ตราสารกึ่งหนี้กึ่งทุน หรือเงินฝาก ที่กองทุนลงทุนหรือมีไว้เป็นรายตัว	11
ค่าใช้จ่ายที่เรียกเก็บจากกองทุน	12
ข้อมูลอัตราส่วนหมุนเวียนการลงทุนของกองทุน	13
บริษัทนายหน้าที่ได้รับค่านายหน้าสูงสุดสิบอันดับแรก	14
รายงานของผู้สอบบัญชีรับอนุญาต และงบการเงิน	15
รายชื่อบุคคลที่เกี่ยวข้องที่มีการทำธุรกรรมกับกองทุนรวมในช่วงหนึ่งปี	34
ข้อมูลการถือหน่วยลงทุนเกินข้อจำกัดการใช้สิทธิออกเสียง	35
แบบรายงานการใช้สิทธิออกเสียง (Voting) กรณีกองทุนเป็นผู้ถือหุ้น	36
การรับผลประโยชน์ตอบแทนเนื่องจากการที่กองทุนใช้บริการบุคคลอื่น (Soft Commission)	40

ความเห็นของบริษัทจัดการ

เรียน ท่านผู้ถือหน่วยลงทุน กองทุนเปิดบัวหลวงหุ้นระยะยาว (B-LTF)

กองทุนบัวหลวงมีความเห็นต่อภาพรวมเศรษฐกิจ และมุมมองการลงทุน ดังต่อไปนี้

ภาพรวมภาวะตลาดหุ้น

ตลาดหุ้นโลกในเดือน ธ.ค. ปรับตัวเพิ่มขึ้นอย่างต่อเนื่อง ตลาดปรับตัวเพิ่มขึ้นกว่า 4.8% จากเดือนที่มา โดยได้รับแรงหนุนจากผลการประชุมของธนาคารกลางสหรัฐฯ (Fed) ที่คงดอกเบี้ยติดต่อกันเป็นครั้งที่ 3 นอกจากนี้ ยังมีการปรับลด Dot Plot ลงจากการประชุมครั้งก่อนหน้า โดยได้คาดการณ์ว่าในปี 2567 อัตราดอกเบี้ยคาดการณ์จะอยู่ที่ 4.6% ลดลงจากเดิมที่ 5.1% และในปี 2568 จะปรับลดลงเหลือ 3.6% จากเดิมที่ 3.9% ส่งผลให้สินทรัพย์เสี่ยงปรับตัวขึ้นอย่างต่อเนื่อง ประกอบกับภาพเศรษฐกิจของสหรัฐฯมีทิศทางในเชิงบวก หลังจากที่เงินเฟ้อมีการชะลอลงอย่างต่อเนื่อง และคาดว่าเศรษฐกิจในปี 2566 จะมีการชะลอลงแบบ Soft Landing ซึ่งดีกว่าที่ตลาดเคยกังวลในช่วงก่อนหน้า ในทางกลับกันตลาดหุ้นในฝั่งเอเชียมาโดยตลาดจีนปรับตัวลดลงในเดือน ธ.ค. จากความกังวลต่อภาพของเศรษฐกิจที่ยังไม่เห็นสัญญาณการฟื้นตัว โดยล่าสุดทาง Moody's ได้ออกมาลดมุมมองของอันดับความน่าเชื่อถือของจีนลงสู่ระดับ Negative เนื่องจากปริมาณหนี้มหาศาลในจีน ประกอบกับความเสี่ยงทางเศรษฐกิจและภาคอสังหาริมทรัพย์ ที่จะส่งผลกระทบต่อการเติบโตของประเทศในระยะกลางถึงระยะยาว ทำให้มีโอกาสเห็นทางรัฐบาลกลางจะออกมาสับสนุนทางการเงินอย่างการออกตราสารหนี้ให้กับรัฐบาลท้องถิ่นมากขึ้น เพื่อสนับสนุนความเข้มแข็งทางการคลังของประเทศในอนาคต นอกจากนี้ ยังมีประเด็นที่ทางภาครัฐบางจีนกลับมาคุมเข้มอุตสาหกรรมเกมออนไลน์อีกครั้ง ด้วยปัจจัยข้างต้นจึงทำให้ตลาดหุ้นจีนได้รับ Sentiment เชิงลบอย่างต่อเนื่อง

ภาพรวมแล้วตลาดหุ้นโลกในปี 2566 ถือเป็นปีที่ให้ผลตอบแทนได้ดี โดยดัชนี MSCI World ให้ผลตอบแทนอยู่ที่ 21.8% และดัชนีที่ให้ผลตอบแทนที่ดีที่สุดคือดัชนี NASDAQ ให้ผลตอบแทนสูงที่สุดกว่า 43.4% จากการที่หุ้นกลุ่ม Technology ได้กระแสนับรับจากความก้าวหน้าทางด้าน AI พัฒนาการที่ดีขึ้นของการใช้จ่ายทางด้าน Cloud และการฟื้นตัวของอุตสาหกรรม Semiconductor ในทางกลับกันหุ้นในกลุ่ม Consumer Staple ให้ผลตอบแทนติดลบจากแรงกดดันของอัตราค่าที่ต่ำลง โดยในปัจจุบันการปรับตัวขึ้นของตลาดสหรัฐฯ ทำให้มี Valuation อยู่ในระดับที่ตึงตัว จึงมีโอกาสเห็นเม็ดเงิน flow ไปยังตลาดหุ้นในภูมิภาคอื่นได้ในอนาคต

สำหรับตลาดหุ้นไทยในเดือน ธ.ค. ปรับตัวสูงขึ้น 2.58% จากเดือนที่ผ่านมา โดยในครั้งแรกของเดือนมีการปรับตัวลดลงก่อนที่จะฟื้นตัวขึ้นในครึ่งหลังของเดือน โดยมีแรงหนุนจากปัจจัยภายนอกจากมุมมองว่า Fed ที่มีแนวโน้มลดอัตราดอกเบี้ยได้เร็วกว่าคาด ในขณะที่ปัจจัยภายในประเทศ แม้จะยังไม่มีปัจจัยบวกใหม่ในระยะสั้น แต่คาดว่าภาวะเศรษฐกิจไทยน่าจะไม่แยกว่าช่วงที่ผ่านมา และยังคงมีความคาดหวังต่อเศรษฐกิจในปี 2567 ที่มีโอกาสฟื้นตัวสูงที่ 3.2% อยู่ โดยมาจากภาคการส่งออกและการบริโภคภายในประเทศเป็นหลัก นอกจากนี้ ตลาดหุ้นไทยยังคาดว่าจะเห็น Sentiment เชิงบวกจากมาตรการต่างๆจากทางภาครัฐไม่ว่าจะเป็น Easy E-Receipt การตรึงราคาพลังงาน การสนับสนุนการลงทุนจากต่างประเทศ และการผ่านร่างงบประมาณปี 2567 ที่จะช่วยผลักดันการใช้จ่ายลงทุนภาครัฐให้ฟื้นตัวขึ้น ซึ่งเป็นผลทำให้ตลาดหุ้นไทยน่าจะทยอยดีขึ้นต่อจากนี้

สำหรับการลงทุนตั้งแต่วันที่ 1 ธันวาคม 2565 ถึงวันที่ 30 พฤศจิกายน 2566 กองทุน B-LTF มีมูลค่าทรัพย์สินสุทธิ ณ วันที่ 30 พฤศจิกายน 2566 เท่ากับ 38,695.08 ล้านบาท หรือ 32.9199 บาทต่อหน่วยลงทุน และมีผลการดำเนินงานย้อนหลังในรอบระยะเวลาหนึ่งปี คิดเป็นร้อยละ 4.14

กองทุนบัวหลวง ขอกราบขอบพระคุณท่านผู้ถือหน่วยลงทุนทุกท่านที่ให้ความไว้วางใจ และขอให้คำมั่นว่าบริษัทจะบริหารกองทุนด้วยความระมัดระวัง รอบคอบ ภายใต้กฎเกณฑ์ต่างๆ ที่กำหนด และยึดมั่นในจรรยาบรรณวิชาชีพโดยเคร่งครัด

Fund Management
กองทุนบัวหลวง

ข้อมูลบริษัทจัดการ

บริษัทหลักทรัพย์จัดการกองทุนรวม บัวหลวง จำกัด จดทะเบียนเป็นบริษัทจำกัดเลขที่ 0105535049700 เมื่อวันที่ 19 มีนาคม พ.ศ. 2535 ด้วยทุนจดทะเบียน 100 ล้านบาท โดยได้รับชำระเต็มมูลค่าแล้ว และได้รับอนุญาตจากกระทรวงการคลัง ให้ประกอบธุรกิจหลักทรัพย์ประเภทกิจการจัดการลงทุนตามใบอนุญาตเลขที่ ลค-0005-02 เมื่อวันที่ 15 มกราคม พ.ศ. 2553

รายชื่อผู้ถือหุ้น	ร้อยละ
1. ธนาคารกรุงเทพ จำกัด (มหาชน)	75.0
2. บริษัท กรุงเทพประกันชีวิต จำกัด (มหาชน)	10.0
3. Asia Financial Holdings Ltd.	10.0
4. บริษัท กรุงเทพประกันภัย จำกัด (มหาชน)	5.0

รายชื่อผู้จัดการกองทุน

รายชื่อผู้จัดการกองทุน	วันที่เริ่มบริหารกองทุนนี้
1. นางสาวสุดารัตน์ ทิพยเทอดธนา	2 พฤษภาคม 2549
2. นางสาวดุษฎี ภูพัฒน์	18 กรกฎาคม 2565
3. นายदनัย อรุณกิตติชัย	1 สิงหาคม 2565
4. นางสาวรุ่งนภา เสถียรนกุล	16 มิถุนายน 2558
5. นางสาววนาลี ตรีสัมพันธ์	1 เมษายน 2559
6. นางสาวเศรณี นาดธน	3 พฤษภาคม 2565
7. นายเมธา พีรวุฒิ	15 มีนาคม 2566
8. นายพูนสิน เฟ่งสมบูรณ์	15 พฤศจิกายน 2566

ข้อมูลกองทุน

กองทุนเปิดบัวหลวงหุ้นระยะยาว เป็นกองทุนซึ่งบริษัทหลักทรัพย์จัดการกองทุนรวม บัวหลวง จำกัด ได้รับอนุมัติจากสำนักงาน ก.ล.ด. ให้จัดตั้งขึ้นเพื่อระดมทุนจากผู้ลงทุนทั่วไปในประเทศ โดยมีจำนวนเงินทุนจดทะเบียน 50,000 ล้านบาท ประกอบด้วยหน่วยลงทุน 5,000 ล้านหน่วย (มูลค่าที่ตราไว้หน่วยละ 10.00 บาท) เป็นกองทุนรวมหุ้นระยะยาว ประเภทรับซื้อคืนหน่วยลงทุน และไม่กำหนดระยะเวลาสิ้นสุดของกองทุน

กองทุนลงทุนในหุ้นสามัญของบริษัทจดทะเบียนที่มีปัจจัยพื้นฐานแข็งแกร่ง มีศักยภาพสูงในการให้ผลตอบแทนจากการลงทุน โดยเฉลี่ยในรอบปีบัญชีไม่น้อยกว่า 65% ของ NAV ส่วนที่เหลือจะลงทุนในตราสารหนี้ และหรือเงินฝาก ทั้งนี้ กองทุนจะไม่ลงทุนใน Derivatives และ Structured Note

บริษัทหลักทรัพย์จัดการกองทุนรวม บัวหลวง จำกัด จะบริหารกองทุนเปิดบัวหลวงหุ้นระยะยาว ตามข้อบังคับที่กำหนดไว้ในหนังสือชี้ชวน ตลอดจนภายใต้พระราชบัญญัติหลักทรัพย์และตลาดหลักทรัพย์ พ.ศ. 2535 และประกาศของคณะกรรมการกำกับหลักทรัพย์และตลาดหลักทรัพย์ (ก.ล.ด.) โดยมี บมจ.ธนาคารกสิกรไทย เป็นผู้ดูแลผลประโยชน์ของกองทุน ซึ่งจะทำหน้าที่เก็บรักษาทรัพย์สินของกองทุนและควบคุมดูแลการดำเนินงานของบริษัทจัดการอย่างใกล้ชิด

**การแก้ไขเปลี่ยนแปลงรายละเอียดโครงการในรอบปีบัญชี
สำหรับระยะเวลาดังแต่วันที่ 1 ธันวาคม 2565 ถึงวันที่ 30 พฤศจิกายน 2566**

- ไม่มี การแก้ไขเปลี่ยนแปลงรายละเอียดโครงการในรอบปีบัญชี -

ความเห็นของผู้ดูแลผลประโยชน์

เรียน ผู้ถือหน่วยลงทุน กองทุนเปิดบัวหลวง หุ้นระยะยาว

ข้าพเจ้า บมจ.ธนาคารกสิกรไทย ในฐานะผู้ดูแลผลประโยชน์ได้ดูแลการจัดการ กองทุนเปิดบัวหลวง หุ้นระยะยาว ซึ่งจัดการโดย บริษัท หลักทรัพย์จัดการกองทุนรวมบัวหลวง จำกัด สำหรับระยะเวลาตั้งแต่วันที่ 1 ธันวาคม พ.ศ. 2565 ถึงวันที่ 30 พฤศจิกายน พ.ศ. 2566 แล้ว


ข้าพเจ้าเห็นว่า บริษัท หลักทรัพย์จัดการกองทุนรวมบัวหลวง จำกัด ได้ปฏิบัติหน้าที่ในการจัดการ กองทุนเปิดบัวหลวง หุ้นระยะยาว เหมาะสมตามสมควรแห่งวัตถุประสงค์ ที่ได้กำหนดไว้ในโครงการและภายใต้พระราชบัญญัติหลักทรัพย์และตลาดหลักทรัพย์ พ.ศ. 2535

ขอแสดงความนับถือ
บมจ. ธนาคารกสิกรไทย



(นายวิโรจน์ ลิ้มทองธรรม)

รองผู้อำนวยการฝ่ายบริการธุรกิจหลักทรัพย์



(นายวิชัย รอดภัย)

หัวหน้าส่วนฝ่ายบริการธุรกิจหลักทรัพย์

วันที่ 8 ธันวาคม พ.ศ. 2566

**ผลการดำเนินงานของกองทุน
ณ วันที่ 30 พฤศจิกายน 2566**

	อัตราผลตอบแทนย้อนหลัง					
	% ตามช่วงเวลา		% ต่อปี			
	3 เดือน ตั้งแต่ 31 ส.ค. 66	6 เดือน ตั้งแต่ 31 พ.ค. 66	1 ปี ตั้งแต่ 30 พ.ย. 65	3 ปี ตั้งแต่ 30 พ.ย. 63	5 ปี ตั้งแต่ 30 พ.ย. 61	10 ปี ตั้งแต่ 29 พ.ย. 56
มูลค่าหน่วยลงทุน ¹ (บาท)	37.6701	37.2982	40.6059	36.3581	41.7102	32.0378
ผลการดำเนินงานของ B-LTF	-12.61	-11.74	-18.93	-3.26	-4.62	0.27
เกณฑ์มาตรฐาน ²	-11.39	-9.09	-13.18	2.19	-0.47	3.20
ความผันผวน (Standard Deviation) ของผลการดำเนินงาน	11.97 ³	11.79 ³	11.29	12.08	15.50	13.33
ความผันผวน (Standard Deviation) ของเกณฑ์มาตรฐาน	12.81 ³	12.22 ³	11.67	12.38	16.72	14.63






















เอกสารการวัดผลการดำเนินงานของกองทุนรวมฉบับนี้ ได้จัดทำขึ้นตามมาตรฐานการวัดผลการดำเนินงานของกองทุนรวมของสมาคมบริษัทจัดการลงทุน

























¹ มูลค่าหน่วยลงทุน ณ วันทำการต้นรอบที่ใช้ในการคำนวณอัตราผลตอบแทนย้อนหลัง











² เกณฑ์มาตรฐาน หมายถึง ดัชนีผลตอบแทนรวมตลาดหลักทรัพย์ (SET TRI)

³ % ต่อปี

รายละเอียดการลงทุน การกู้ยืมเงิน และการก่อภาระผูกพัน
ณ วันที่ 30 พฤศจิกายน 2566

รายละเอียดการลงทุน	ระดับ CG Scoring	มูลค่าตามราคาตลาด	% NAV
หลักทรัพย์หรือทรัพย์สินในประเทศ		38,755,842,407.78	100.16
หุ้นสามัญ			
ยานยนต์			
บริษัท มิลเลนเนียม กรุ๊ป คอร์ปอเรชั่น (เอเชีย) จำกัด (มหาชน)	-	160,716,105.00	0.42
บริษัท พี.ซี.เอส.แมชชีน กรุ๊ปโฮลดิ้ง จำกัด (มหาชน)		254,248,500.00	0.66
ธนาคาร			
ธนาคารกรุงเทพ จำกัด (มหาชน)		2,655,455,800.00	6.86
ธนาคารเกียรตินาคิน จำกัด (มหาชน)		333,715,200.00	0.86
พาณิชย์			
บริษัท เบอร์ลี ยุคเกอร์ จำกัด (มหาชน)		620,863,687.50	1.60
บริษัท ซีพี ออลล์ จำกัด (มหาชน)		2,099,406,400.00	5.43
บริษัท เซ็นทรัล รีเทล คอร์ปอเรชั่น จำกัด (มหาชน)		420,912,500.00	1.09
บริษัท สยามโกลบอลเฮ้าส์ จำกัด (มหาชน)		437,643,360.00	1.13
บริษัท โสม โปรดัคส์ เซ็นเตอร์ จำกัด (มหาชน)		380,645,580.00	0.98
บริษัท แม็คกรุ๊ป จำกัด (มหาชน)		192,428,830.00	0.50
บริษัท โมชิ โมชิ รีเทล คอร์ปอเรชั่น จำกัด (มหาชน)	-	248,525,762.50	0.64
วิสดุก่อสร้าง			
บริษัท ผลิตภัณฑ์ตราเพชร จำกัด (มหาชน)		191,580,800.00	0.50
บริษัท ปูนซิเมนต์ไทย จำกัด(มหาชน)		691,684,350.00	1.79
บริษัท เอสซีจี เดคคอร์ จำกัด (มหาชน)	-	4,007,738.50	0.01
บริษัท ทีโอเอ พันท์ (ประเทศไทย) จำกัด (มหาชน)		1,177,543,400.00	3.04
พลังงานและสาธารณูปโภค			
บริษัท บีบีจีไอ จำกัด (มหาชน)	-	64,556,580.00	0.17
บริษัท บ้านปู เพาเวอร์ จำกัด (มหาชน)		672,500,820.00	1.74
บริษัท ผลิตไฟฟ้า จำกัด (มหาชน)		460,659,000.00	1.19
บริษัท กัลฟ์ เอ็นเนอร์จี ดีเวลลอปเมนท์ จำกัด (มหาชน)		1,080,600,260.00	2.79
บริษัท ปตท. จำกัด (มหาชน)		1,263,523,900.00	3.27
บริษัท ปตท.สำรวจและผลิตปิโตรเลียม จำกัด (มหาชน)		1,092,072,600.00	2.82
บริษัท ไทยออยล์ จำกัด (มหาชน)		542,459,800.00	1.40
แฟชั่น			
บริษัท ซาบีน่า จำกัด (มหาชน)		267,443,825.00	0.69
เงินทุนและหลักทรัพย์			
บริษัท เอเชียเซริมกิจาส์ซิ่ง จำกัด (มหาชน)		66,716,600.00	0.17
บริษัท เจ เอ็ม ที เน็ทเวอร์ค เซอร์วิสเช็ส จำกัด (มหาชน)		1,087,265,400.00	2.81

รายละเอียดการลงทุน	ระดับ CG Scoring	มูลค่าตามราคาตลาด	% NAV
อาหารและเครื่องดื่ม			
บริษัท เคซีจี คอร์ปอเรชั่น จำกัด (มหาชน)	-	110,453,240.00	0.29
บริษัท เอ็มเค เรสโตรองด์ กรุ๊ป จำกัด (มหาชน)		780,697,950.00	2.02
การแพทย์			
บริษัท โรงพยาบาลบำรุงราษฎร์ จำกัด (มหาชน)		468,723,700.00	1.21
บริษัท โรงพยาบาลราชธานี จำกัด (มหาชน)		333,501,850.00	0.86
บริษัท ศิครินทร์ จำกัด (มหาชน)		407,981,970.00	1.05
เทคโนโลยีสารสนเทศและการสื่อสาร			
บริษัท แอดวานซ์ อินโฟร์ เซอร์วิส จำกัด (มหาชน)		1,284,368,800.00	3.32
บริษัท สามารถเทลคอม จำกัด (มหาชน)		29,777,104.00	0.08
บริษัท สกาย ไอซีที จำกัด (มหาชน)		442,074,675.00	1.14
บริษัท ซิมโพเน่ คอมมูนิเคชั่น จำกัด (มหาชน)		54,651,797.10	0.14
บริษัท ทู คอร์ปอเรชั่น จำกัด (มหาชน)		475,158,320.00	1.23
ประกันภัยและประกันชีวิต			
บริษัท กรุงเทพประกันชีวิต จำกัด (มหาชน)		571,933,552.00	1.48
บริษัท ไทยริประกันชีวิต จำกัด (มหาชน)		80,942,510.58	0.21
สื่อและสิ่งพิมพ์			
บริษัท จีเอ็มเอ็ม แกรมมี่ จำกัด (มหาชน)		14,540,240.00	0.04
บริษัท เดอะ วัน เอ็นเตอร์ไพรส์ จำกัด (มหาชน)	-	74,395,640.00	0.19
บริษัท แพลน บี มีเดีย จำกัด (มหาชน)		1,761,884,235.00	4.55
บริษัท วีจีไอ จำกัด (มหาชน)		592,137,574.30	1.53
บรรจุภัณฑ์			
บริษัท เอ.เจ.พลาสติก จำกัด (มหาชน)		41,878,885.00	0.11
บริษัท เอสซีจี แพคเกจจิ้ง จำกัด (มหาชน)		242,915,750.00	0.63
บริษัท ทีพีบีไอ จำกัด (มหาชน)		51,618,142.00	0.13
ของใช้ส่วนตัวและเวชภัณฑ์			
บริษัท ไทยนิปปอนรับเบอร์อินดัสตรี จำกัด (มหาชน)		81,950,880.00	0.21
ปิโตรเคมีและเคมีภัณฑ์			
บริษัท พีทีที โกลบอล เคมิคอล จำกัด (มหาชน)		1,271,243,050.00	3.29
บริการเฉพาะกิจ			
บริษัท ทีอาร์ทีอาร์ กรุ๊ป จำกัด (มหาชน)	-	16,304,700.00	0.04
พัฒนาอสังหาริมทรัพย์			
บริษัท อมตะ วิเอ็น จำกัด (มหาชน)		133,345,520.00	0.34
บริษัท เอพี (ไทยแลนด์) จำกัด (มหาชน)		315,528,480.00	0.82
บริษัท แอสเสท เวิร์ด คอร์ป จำกัด (มหาชน)		367,264,960.00	0.95
บริษัท เซ็นทรัลพัฒนา จำกัด (มหาชน)		1,095,293,925.00	2.83
บริษัท แลนด์แอนด์เฮ้าส์ จำกัด (มหาชน)		832,787,340.00	2.15

รายละเอียดการลงทุน	ระดับ CG Scoring	มูลค่าตามราคาตลาด	% NAV
บริษัท เดอะ แพลทินัม กรุ๊ป จำกัด (มหาชน)		112,122,900.00	0.29
บริษัท แรบมิท โฮลดิ้งส์ จำกัด (มหาชน)	-	28,850,445.00	0.07
บริษัท ลিংห์ เอสเตท จำกัด (มหาชน)		18,160,641.00	0.05
บริษัท เอสซี แอสเสท คอร์ปอเรชั่น จำกัด (มหาชน)		357,601,896.96	0.92
บริษัท ดับบลิวเอชเอ คอร์ปอเรชั่น จำกัด (มหาชน)		587,762,426.76	1.52
การท่องเที่ยวและสันทนาการ			
บริษัท ไมเนอร์ อินเตอร์เนชั่นแนล จำกัด (มหาชน)		1,096,348,705.00	2.83
ขนส่งและโลจิสติกส์			
บริษัท ท่าอากาศยานไทย จำกัด (มหาชน)		2,270,799,650.00	5.87
บริษัท การบินกรุงเทพ จำกัด (มหาชน)		830,589,690.00	2.15
บริษัท ทางด่วนและรถไฟฟ้ากรุงเทพ จำกัด (มหาชน)		208,925,340.00	0.54
บริษัท บีทีเอส กรุ๊ป โฮลดิ้งส์ จำกัด (มหาชน)		1,632,955,200.00	4.22
บริษัท สามารถ เอวิเอชั่น โซลูชั่นส์ จำกัด (มหาชน)	-	89,150,440.00	0.23
ตลาดหลักทรัพย์ เอ็ม เอ ไอ			
บริษัท เมพ คอร์ปอเรชั่น จำกัด (มหาชน)	-	124,783,850.00	0.32
บริษัท สยามเวลเนสกรุ๊ป จำกัด (มหาชน)		84,535,815.00	0.22
บริษัท วอริกซ์ สปอร์ต จำกัด (มหาชน)	-	84,221,955.00	0.22
ตัวเงินค้ำ			
กระทรวงการคลัง	-	662,796,219.47	1.71
พันธบัตร			
ธนาคารแห่งประเทศไทย	-	189,081,529.99	0.49
เงินฝากธนาคาร			
อันดับความน่าเชื่อถือ AAA	-	1,928,310,917.48	4.98
อันดับความน่าเชื่อถือ AA+(tha)	-	48,313,197.64	0.12
มูลค่าทรัพย์สินสุทธิ (บาท)		38,695,080,161.87	
มูลค่าหน่วยลงทุน (บาทต่อหน่วยลงทุน)		32.9199	

คำอธิบาย Corporate Governance Scoring

Corporate Governance Scoring (CG Scoring) คือ ระดับความสามารถการกำกับดูแลกิจการที่ดีของบริษัทจดทะเบียนไทย จัดทำขึ้นโดยสมาคมส่งเสริมสถาบันกรรมการบริษัทไทย (IOD) คิดคะแนนจากหลักเกณฑ์ 5 หมวด ได้แก่ สิทธิของผู้ถือหุ้น การปฏิบัติต่อผู้ถือหุ้นอย่างเท่าเทียมกัน การคำนึงถึงบทบาทของ ผู้มีส่วนได้เสีย การเปิดเผยข้อมูลและความโปร่งใส และความรับผิดชอบของคณะกรรมการ โดยระดับคะแนนที่ปรากฏอ้างอิงตามรายงานการกำกับดูแลกิจการ บริษัทจดทะเบียน ประจำปี 2565

CG Scoring ที่เผยแพร่ตามรายงานดังกล่าวประกอบด้วย 3 ระดับ คือ

	หมายถึง	ดี (Good)
	หมายถึง	ดีมาก (Very Good)
	หมายถึง	ดีเลิศ (Excellent)

**รายงานสรุปจำนวนเงินลงทุนในตราสารหนี้ เงินฝาก หรือตราสารกึ่งหนี้กึ่งทุน
ณ วันที่ 30 พฤศจิกายน 2566**

กลุ่มของตราสาร	มูลค่า ตามราคาตลาด (ล้านบาท)	% NAV
1. กลุ่มตราสารภาครัฐไทยและตราสารภาครัฐต่างประเทศ	851.88	2.20
2. กลุ่มตราสารของธนาคารที่มีกฎหมายเฉพาะจัดตั้งขึ้น ธนาคารพาณิชย์ หรือบริษัทเงินทุนเป็นผู้ออก ผู้รับรอง ผู้สืบทอด หรือผู้ค้ำประกัน	1,928.31	4.98
3. กลุ่มตราสารที่มีอันดับความน่าเชื่อถืออยู่ในอันดับที่สามารถลงทุนได้	-	-
4. กลุ่มตราสารที่มีอันดับความน่าเชื่อถืออยู่ในอันดับต่ำกว่าอันดับที่สามารถลงทุนได้ หรือไม่ได้รับการจัดอันดับความน่าเชื่อถือ	-	-
5. ตราสารที่ไม่มีคุณสมบัติตามประกาศคณะกรรมการกำกับตลาดทุน เรื่อง การลงทุนของกองทุน	-	-
สัดส่วนการลงทุนสูงสุดในกลุ่ม 4. ที่คาดว่าจะลงทุนในเดือนธันวาคม 2566	-	-

**รายละเอียดและอันดับความน่าเชื่อถือของตราสารหนี้ ตราสารกึ่งหนี้กึ่งทุน
หรือเงินฝากที่กองทุนลงทุนหรือมีไว้เป็นรายตัว**

ณ วันที่ 30 พฤศจิกายน 2566

ประเภท	ผู้ออก	ผู้รับประกัน/ ผู้รับรอง/ ผู้สลักหลัง	วันครบ กำหนด	อันดับ ความ น่าเชื่อถือ	มูลค่าหน้าตัว	มูลค่า ตามราคาตลาด
1. ตัวเงินคลัง	กระทรวงการคลัง	กระทรวงการคลัง	28/02/24	AAA	666,000,000.00	662,796,219.47
2. พันธบัตร	ธนาคารแห่งประเทศไทย	-	29/02/24	AAA	190,000,000.00	189,081,529.99
3. เงินฝากธนาคาร	ธนาคารกรุงเทพ จำกัด (มหาชน)	-	-	AA+(tha)	-	3,630,283.21
4. เงินฝากธนาคาร	ธนาคารกสิกรไทย จำกัด (มหาชน)	-	-	AA+(tha)	-	44,682,914.43
5. เงินฝากธนาคาร	ธนาคารยูโอบี จำกัด (มหาชน)	-	-	AAA	-	1,928,310,917.48

ตารางแสดงอันดับความน่าเชื่อถือ (Credit Rating) ในระดับที่สามารถลงทุนได้ (Investment Grade)

อันดับความน่าเชื่อถือ (Credit Rating) คือข้อมูลบอกระดับความสามารถในการชำระหนี้ ซึ่งแบ่งเป็นความเสี่ยงด้านเครดิตของผู้ออกตราสารหนี้ (Issuer Rating) และตัวตราสารหนี้แต่ละรุ่น (Issue Rating) ซึ่งจัดทำโดยบริษัทจัดอันดับความน่าเชื่อถือ (Credit Rating Agency: CRA)

Fitch	TRIS/ S&P's	Moody's	คำอธิบาย
AAA (tha)	AAA	Aaa	อันดับเครดิตสูงสุด แสดงถึงระดับความเสี่ยงจากการลงทุนที่ต่ำที่สุดมีความสามารถสูงในการชำระ เงินต้นและดอกเบี้ยตามกำหนดเวลา
AA+ (tha)	AA+	Aa1	
AA (tha)	AA	Aa2	
AA- (tha)	AA-	Aa3	
A+ (tha)	A+	A1	ความเสี่ยงอยู่ในระดับต่ำ
A (tha)	A	A2	
A- (tha)	A-	A3	
BBB+ (tha)	BBB+	Baa1	ระดับความเสี่ยงและความสามารถในการชำระหนี้อยู่ในระดับปานกลาง
BBB (tha)	BBB	Baa2	
BBB- (tha)	BBB-	Baa3	

หมายเหตุ :

- อันดับความน่าเชื่อถือจาก AA ถึง BBB อาจมีเครื่องหมายบวก (+) หรือ ลบ (-) หรือเลข 1-3 เพื่อจำแนกความแตกต่างของคุณภาพของอันดับความน่าเชื่อถือ
ภายในระดับเดียวกัน
- อันดับความน่าเชื่อถือของ Fitch จะใช้ (tha) ต่อท้ายเพื่อแสดงว่าเป็นอันดับเครดิตที่ใหม่ในประเทศไทย

ค่าใช้จ่ายที่เรียกเก็บจากกองทุน
สำหรับระยะเวลาตั้งแต่วันที่ 1 ธันวาคม 2565 ถึงวันที่ 30 พฤศจิกายน 2566

ค่าใช้จ่ายที่เรียกเก็บจากกองทุน ¹ (Fund's Direct Expenses)	จำนวนเงิน หน่วย : พันบาท	ร้อยละของ มูลค่าทรัพย์สินสุทธิ
ค่าธรรมเนียมการจัดการ (Management Fee)	682,863.94	1.5000
ค่าธรรมเนียมผู้ดูแลผลประโยชน์ (Trustee Fee)	15,933.49	0.0350
ค่าธรรมเนียมนายทะเบียนหน่วยลงทุน (Registrar Fee)	54,629.12	0.1200
ค่าใช้จ่ายในการซื้อขายหลักทรัพย์ (Trading Cost)	61,497.00	0.1351
ค่าใช้จ่ายอื่นๆ ² (Other Expense)	5,984.29	0.0131
รวมค่าใช้จ่ายทั้งหมด³	759,410.83	1.6681

¹ เป็นค่าใช้จ่ายไม่รวมภาษีมูลค่าเพิ่ม อนึ่ง การคำนวณค่าธรรมเนียมการจัดการ ค่าธรรมเนียมผู้ดูแลผลประโยชน์ ค่าธรรมเนียมนายทะเบียนหน่วยลงทุน จะใช้มูลค่าทรัพย์สินสุทธิก่อนหักค่าธรรมเนียมดังกล่าวเป็นฐานในการคำนวณ

² ค่าใช้จ่ายอื่นที่น้อยกว่าหรือเท่ากับร้อยละ 0.01 ของมูลค่าทรัพย์สินสุทธิ

³ ไม่รวมค่านายหน้าซื้อขายหลักทรัพย์และค่าธรรมเนียมต่างๆ ที่เกิดขึ้นจากการซื้อขายหลักทรัพย์

**ข้อมูลอัตราส่วนหมุนเวียนการลงทุนของกองทุน
(Portfolio Turnover Ratio: PTR)**

สำหรับระยะเวลาดังแต่วันที่ 1 ธันวาคม 2565 ถึงวันที่ 30 พฤศจิกายน 2566

$$\text{PTR} = \frac{\text{Min (ซื้อทรัพย์สิน, ขายทรัพย์สิน)}}{\text{Avg. NAV}}$$

$$\text{PTR} = \frac{20,372,221,950.17}{45,519,641,559.18}$$

$$\text{PTR} = 0.45$$

หมายเหตุ : PTR คือ ความถี่ของการซื้อขายหลักทรัพย์ในพอร์ตกองทุนในช่วงเวลาใดช่วงเวลาหนึ่ง โดยคำนวณจากมูลค่าที่ต่ำกว่าระหว่างผลรวมของมูลค่าการซื้อหลักทรัพย์กับผลรวมของมูลค่าการขายหลักทรัพย์ของกองทุนรวมในรอบระยะเวลาบัญชีที่ผ่านมาหารด้วยมูลค่าทรัพย์สินสุทธิเฉลี่ยของกองทุนรวมเฉลี่ยในรอบระยะเวลาเดียวกัน กองทุนรวมที่มีค่า PTR สูง บ่งชี้ถึงการซื้อขายหลักทรัพย์บ่อยครั้งของผู้จัดการกองทุนและทำให้มีต้นทุนการซื้อขายหลักทรัพย์ที่สูง จึงต้องพิจารณาเปรียบเทียบกับผลการดำเนินงานของกองทุนรวมเพื่อประเมินความคุ้มค่าของการซื้อขายหลักทรัพย์ดังกล่าว

**บริษัทนายหน้าที่ได้รับค่านายหน้าสูงสุดสิบอันดับแรก
สำหรับระยะเวลาตั้งแต่วันที่ 1 ธันวาคม 2565 ถึงวันที่ 30 พฤศจิกายน 2566**

ลำดับที่	รายชื่อบริษัทนายหน้า	อัตราส่วนค่านายหน้า
1	บริษัทหลักทรัพย์ เกียรตินาคินภัทร จำกัด (มหาชน)	17.18
2	บริษัทหลักทรัพย์ บัวหลวง จำกัด (มหาชน)	9.68
3	บริษัทหลักทรัพย์ ทีเอสโก้ จำกัด	8.55
4	บริษัทหลักทรัพย์ ธนชาติ จำกัด (มหาชน)	7.47
5	บริษัทหลักทรัพย์ กรุงศรี พัฒนสิน จำกัด (มหาชน)	7.20
6	บริษัทหลักทรัพย์ ซีจีเอส-ซีไอเอ็มบี (ประเทศไทย) จำกัด	6.41
7	บริษัทหลักทรัพย์ ยูบีเอส (ประเทศไทย) จำกัด	6.36
8	บริษัทหลักทรัพย์ กลสิกรไทย จำกัด (มหาชน)	6.25
9	บริษัทหลักทรัพย์ แมคควอรี (ประเทศไทย) จำกัด	5.45
10	บริษัทหลักทรัพย์ เครดิต สวิส (ประเทศไทย) จำกัด	4.66
11	อื่นๆ	20.79
รวมทั้งสิ้น		100.00

ค่านายหน้าในการซื้อขายหลักทรัพย์รวมเท่ากับ 65,801,786.91 บาท

รายงานของผู้สอบบัญชีรับอนุญาต และงบการเงิน

รายงานของผู้สอบบัญชีรับอนุญาต

เสนอ ผู้ถือหุ้นหน่วยลงทุนของกองทุนเปิดบัวหลวงหุ้นระยะยาว

ความเห็น

ข้าพเจ้าได้ตรวจสอบงบการเงินของกองทุนเปิดบัวหลวงหุ้นระยะยาว (“กองทุน”) ซึ่งประกอบด้วย งบแสดงฐานะการเงิน และงบประกอบรายละเอียดเงินลงทุน ณ วันที่ 30 พฤศจิกายน 2566 งบกำไรขาดทุนเบ็ดเสร็จ และงบแสดงการเปลี่ยนแปลงสินทรัพย์สุทธิ สำหรับปีสิ้นสุดวันเดียวกัน และหมายเหตุประกอบงบการเงินรวมถึงสรุปนโยบายการบัญชีที่สำคัญ

ข้าพเจ้าเห็นว่างบการเงินข้างต้นนี้แสดงฐานะการเงินของกองทุนเปิดบัวหลวงหุ้นระยะยาว ณ วันที่ 30 พฤศจิกายน 2566 ผลการดำเนินงาน และการเปลี่ยนแปลงสินทรัพย์สุทธิ สำหรับปีสิ้นสุดวันเดียวกัน โดยถูกต้องตามที่ควรในสาระสำคัญตามแนวปฏิบัติทางบัญชีว่าด้วยการบัญชีสำหรับกิจการที่ดำเนินธุรกิจเฉพาะด้านการลงทุนตามที่สมาคมบริษัทจัดการลงทุนกำหนด โดยได้รับความเห็นชอบจากสำนักงานคณะกรรมการกำกับหลักทรัพย์และตลาดหลักทรัพย์

เกณฑ์ในการแสดงความเห็น

ข้าพเจ้าได้ปฏิบัติตามตรวจสอบตามมาตรฐานการสอบบัญชี ความรับผิดชอบของข้าพเจ้าได้กล่าวไว้ในวรรคความรับผิดชอบของผู้สอบบัญชีต่อการตรวจสอบงบการเงินในรายงานของข้าพเจ้า ข้าพเจ้ามีความเป็นอิสระจากกองทุนตามประมวลจรรยาบรรณของผู้ประกอบวิชาชีพบัญชี รวมถึงมาตรฐานเรื่องความเป็นอิสระ ที่กำหนดโดยสภาวิชาชีพบัญชี (“ประมวลจรรยาบรรณของผู้ประกอบวิชาชีพบัญชี”) ในส่วนที่เกี่ยวข้องกับการตรวจสอบงบการเงิน และข้าพเจ้าได้ปฏิบัติตามความรับผิดชอบด้านจรรยาบรรณอื่นๆ ตามประมวลจรรยาบรรณของผู้ประกอบวิชาชีพบัญชี ข้าพเจ้าเชื่อว่าหลักฐานการสอบบัญชีที่ข้าพเจ้าได้รับเพียงพอและเหมาะสมเพื่อใช้เป็นเกณฑ์ในการแสดงความเห็นของข้าพเจ้า

ความรับผิดชอบของผู้บริหารกองทุนต่องบการเงิน

ผู้บริหารกองทุนมีหน้าที่รับผิดชอบในการจัดทำและนำเสนองบการเงินเหล่านี้โดยถูกต้องตามที่ควรตามแนวปฏิบัติทางบัญชีว่าด้วยการบัญชีสำหรับกิจการที่ดำเนินธุรกิจเฉพาะด้านการลงทุนตามที่สมาคมบริษัทจัดการลงทุนกำหนด โดยได้รับความเห็นชอบจากสำนักงานคณะกรรมการกำกับหลักทรัพย์และตลาดหลักทรัพย์ และรับผิดชอบเกี่ยวกับการควบคุมภายในที่ผู้บริหารกองทุนพิจารณาว่าจำเป็นเพื่อให้สามารถจัดทำงบการเงินที่ปราศจากการแสดงข้อมูลที่ขัดต่อข้อเท็จจริงอันเป็นสาระสำคัญไม่ว่าจะเกิดจากการทุจริตหรือข้อผิดพลาด

ในการจัดทำงบการเงิน ผู้บริหารกองทุนรับผิดชอบในการประเมินความสามารถของกองทุนในการดำเนินงานต่อเนื่อง เปิดเผยเรื่องที่เกี่ยวข้องกับการดำเนินงานต่อเนื่อง (ตามความเหมาะสม) และการใช้เกณฑ์การบัญชีสำหรับการดำเนินงานต่อเนื่องเว้นแต่ผู้บริหารกองทุนมีความตั้งใจที่จะเลิกกองทุนหรือหยุดดำเนินงานหรือไม่สามารถดำเนินงานต่อเนื่องต่อไปได้

ความรับผิดชอบของผู้สอบบัญชีต่อการตรวจสอบงบการเงิน

การตรวจสอบของข้าพเจ้ามีวัตถุประสงค์เพื่อให้ได้ความเชื่อมั่นอย่างสมเหตุสมผลว่างบการเงินโดยรวมปราศจากการแสดงข้อมูลที่ขัดต่อข้อเท็จจริงอันเป็นสาระสำคัญหรือไม่ ไม่ว่าจะเกิดจากการทุจริตหรือข้อผิดพลาด และเสนอรายงานของผู้สอบบัญชีซึ่งรวมความเห็นของข้าพเจ้าอยู่ด้วย ความเชื่อมั่นอย่างสมเหตุสมผลคือความเชื่อมั่นในระดับสูงแต่ไม่ได้เป็นการรับประกันว่าการปฏิบัติตามมาตรฐานการสอบบัญชีจะสามารถตรวจพบข้อมูลที่ขัดต่อข้อเท็จจริงอันเป็นสาระสำคัญที่มีอยู่ได้เสมอไป ข้อมูลที่ขัดต่อข้อเท็จจริงอาจเกิดจากการทุจริตหรือข้อผิดพลาดและถือว่ามีสาระสำคัญเมื่อคาดการณ์ได้อย่างสมเหตุสมผลว่ารายการที่ขัดต่อข้อเท็จจริงแต่ละรายการหรือทุกรายการรวมกันจะมีผลต่อการตัดสินใจทางเศรษฐกิจของผู้ใช้งบการเงินจากการใช้งบการเงินเหล่านี้

ในการตรวจสอบของข้าพเจ้าตามมาตรฐานการสอบบัญชี ข้าพเจ้าได้ใช้ดุลยพินิจและการสังเกตและสงสัยเยี่ยงผู้ประกอบวิชาชีพตลอดการตรวจสอบ การปฏิบัติตามของข้าพเจ้ารวมถึง


- ระบุและประเมินความเสี่ยงจากการแสดงข้อมูลที่ขัดต่อข้อเท็จจริงอันเป็นสาระสำคัญในงบการเงินไม่ว่าจะเกิดจากการทุจริตหรือข้อผิดพลาด ออกแบบและปฏิบัติตามวิธีการตรวจสอบเพื่อตอบสนองต่อความเสี่ยงเหล่านั้น และได้หลักฐานการสอบบัญชีที่เพียงพอและเหมาะสมเพื่อเป็นเกณฑ์ในการแสดงความเห็นของข้าพเจ้า ความเสี่ยงที่ไม่พบข้อมูลที่ขัดต่อข้อเท็จจริงอันเป็นสาระสำคัญซึ่งเป็นผลมาจากการทุจริตจะสูงกว่าความเสี่ยงที่เกิดจากข้อผิดพลาด เนื่องจากการทุจริตอาจเกี่ยวกับการสมรู้ร่วมคิด การปลอมแปลงเอกสารหลักฐาน การตั้งใจละเว้นการแสดงผล การแสดงผลที่ไม่ตรงตามข้อเท็จจริงหรือการแทรกแซงการควบคุมภายใน
- ทำความเข้าใจในระบบการควบคุมภายในที่เกี่ยวข้องกับการตรวจสอบ เพื่อออกแบบวิธีการตรวจสอบที่เหมาะสมกับสถานการณ์ แต่ไม่ใช่เพื่อวัตถุประสงค์ในการแสดงความเห็นต่อความมีประสิทธิภาพของการควบคุมภายในของกองทุน
- ประเมินความเหมาะสมของนโยบายการบัญชีที่ผู้บริหารกองทุนใช้และความสมเหตุสมผลของประมาณการทางบัญชีและการเปิดเผยข้อมูลที่เกี่ยวข้องซึ่งจัดทำขึ้นโดยผู้บริหารกองทุน
- สรุปเกี่ยวกับความเหมาะสมของการใช้เกณฑ์การบัญชีสำหรับการดำเนินงานต่อเนื่องของผู้บริหารกองทุนและจากหลักฐานการสอบบัญชีที่ได้รับ สรุปว่ามีความไม่แน่นอนที่มีสาระสำคัญที่เกี่ยวกับเหตุการณ์หรือสถานการณ์ที่อาจเป็นเหตุให้เกิดข้อสงสัย

อย่างมีนัยสำคัญต่อความสามารถของกองทุนในการดำเนินงานต่อเนื่องหรือไม่ ถ้าข้าพเจ้าได้ข้อสรุปว่ามีความไม่แน่นอนที่มีสาระสำคัญ ข้าพเจ้าต้องกล่าวไว้ในรายงานของผู้สอบบัญชีของข้าพเจ้าโดยให้สังเกตถึงการเปิดเผยข้อมูลในงบการเงินที่เกี่ยวข้อง หรือถ้าการเปิดเผยข้อมูลดังกล่าวไม่เพียงพอ ความเห็นของข้าพเจ้าจะเปลี่ยนแปลงไป ข้อสรุปของข้าพเจ้าขึ้นอยู่กับหลักฐานการสอบบัญชีที่ได้รับจนถึงวันที่ในรายงานของผู้สอบบัญชีของข้าพเจ้า อย่างไรก็ตาม เหตุการณ์หรือสถานการณ์ในอนาคตอาจเป็นเหตุให้กองทุนต้องหยุดการดำเนินงานต่อเนื่อง

- ประเมินการนำเสนอ โครงสร้างและเนื้อหาของงบการเงินโดยรวม รวมถึงการเปิดเผยข้อมูลว่างบการเงินแสดงรายการและเหตุการณ์ในรูปแบบที่ทำให้มีการนำเสนอข้อมูลโดยถูกต้องตามที่ควรหรือไม่

ข้าพเจ้าได้สื่อสารกับผู้บริหารกองทุนในเรื่องต่าง ๆ ที่สำคัญ ซึ่งรวมถึงขอบเขตและช่วงเวลาของการตรวจสอบตามที่ได้วางแผนไว้ ประเด็นที่มีนัยสำคัญที่พบจากการตรวจสอบ รวมถึงข้อบกพร่องที่มีนัยสำคัญในระบบการควบคุมภายในหากข้าพเจ้าได้พบในระหว่างการตรวจสอบของข้าพเจ้า

บริษัท เอส พี ออดิท จำกัด



(นายเกียรติศักดิ์ วานิชยานนท์)
ผู้สอบบัญชีรับอนุญาตเลขที่ 9922

กรุงเทพมหานคร

วันที่ 12 มกราคม 2567

กองทุนเปิดบัวหลวงหุ้นระยะยาว
งบแสดงฐานะการเงิน
ณ วันที่ 30 พฤศจิกายน 2566

(หน่วย : บาท)

	หมายเหตุ	2566	2565
สินทรัพย์			
เงินลงทุนแสดงด้วยมูลค่ายุติธรรม	4	36,741,197,915.90	49,156,129,204.94
เงินฝากธนาคาร	4	1,978,114,294.30	3,021,113,789.15
ลูกหนี้			
จากดอกเบี้ยและเงินปันผล	4	45,411,202.86	11,445,858.71
จากการขายเงินลงทุน		124,021.03	296,529,095.53
รวมสินทรัพย์		<u>38,764,847,434.09</u>	<u>52,485,217,948.33</u>
หนี้สิน			
เจ้าหนี้			
จากการซื้อเงินลงทุน	4	4,007,738.50	264,019,222.28
จากการรับซื้อคืนหน่วยลงทุน		4,997,287.81	7,664,088.78
ค่าใช้จ่ายค้างจ่าย	4	57,828,799.78	72,610,510.08
ภาษีเงินได้ค้างจ่าย		1,108,623.92	604,742.81
หนี้สินอื่น		1,824,822.21	2,345,155.65
รวมหนี้สิน		<u>69,767,272.22</u>	<u>347,243,719.60</u>
สินทรัพย์สุทธิ		<u>38,695,080,161.87</u>	<u>52,137,974,228.73</u>
สินทรัพย์สุทธิ:			
ทุนที่ได้รับจากผู้ถือหน่วยลงทุน		11,754,291,492.01	12,839,984,959.82
กำไรสะสม			
บัญชีปรับสมดุล		18,978,678,610.26	22,126,663,595.46
กำไรสะสมจากการดำเนินงาน		7,962,110,059.60	17,171,325,673.45
สินทรัพย์สุทธิ		<u>38,695,080,161.87</u>	<u>52,137,974,228.73</u>
สินทรัพย์สุทธิต่อหน่วย		32.9199	40.6059
จำนวนหน่วยลงทุนที่จำหน่ายแล้วทั้งหมด ณ วันสิ้นปี (หน่วย)		1,175,429,149.2011	1,283,998,495.9821

หมายเหตุประกอบงบการเงินเป็นส่วนหนึ่งของงบการเงินนี้

กองทุนเปิดบัวหลวงหุ้นระยะยาว
งบประกอบรายละเอียดเงินลงทุน
ณ วันที่ 30 พฤศจิกายน 2566

การแสดงรายละเอียดเงินลงทุนใช้การจัดกลุ่มตามประเภทของเงินลงทุนและอุตสาหกรรม

	วันครบกำหนด	มูลค่าที่ตราไว้/ จำนวนหน่วย (บาท/หน่วย)	มูลค่ายุติธรรม (บาท)	ร้อยละของ มูลค่าเงินลงทุน
* ตัวเงินคลัง				
กระทรวงการคลัง				
TB24228A งวดที่ (DM)24/182/66	28/02/2567	666,000,000.00	662,796,219.47	1.80
รวมตัวเงินคลัง			662,796,219.47	1.80
* พันธบัตร				
พันธบัตรธนาคารแห่งประเทศไทย				
CB24229A งวดที่ 48/91/66	29/02/2567	190,000,000.00	189,081,529.99	0.51
รวมพันธบัตร			189,081,529.99	0.51
หลักทรัพย์จดทะเบียน				
หุ้นสามัญ				
อาหารและเครื่องดื่ม			891,151,190.00	2.42
บริษัท เคซีจี คอร์ปอเรชั่น จำกัด (มหาชน)		12,843,400	110,453,240.00	0.30
บริษัท เอ็มเค เรสโตรองต์ กรุ๊ป จำกัด (มหาชน)		19,640,200	780,697,950.00	2.12
แฟชั่น			267,443,825.00	0.73
บริษัท ซาบีน่า จำกัด (มหาชน)		9,997,900	267,443,825.00	0.73
ของใช้ส่วนตัวและเวชภัณฑ์			79,942,280.00	0.22
บริษัท ไทยนิปปอนรับเบอร์อินดัสตรี จำกัด (มหาชน)		8,034,400	79,942,280.00	0.22
ธนาคาร			2,989,171,000.00	8.14
ธนาคารกรุงเทพ จำกัด (มหาชน)		17,585,800	2,655,455,800.00	7.23
ธนาคารเกียรตินาคินภัทร จำกัด (มหาชน)		6,988,800	333,715,200.00	0.91
เงินทุนและหลักทรัพย์			1,153,982,000.00	3.14
บริษัท เอเชียเซริมกิลีสซิ่ง จำกัด (มหาชน)		3,439,000	66,716,600.00	0.18
บริษัท เจ เอ็ม ที เน็ทเวอร์ค เซอร์วิสเซส จำกัด (มหาชน)		41,817,900	1,087,265,400.00	2.96
ประกันภัยและประกันชีวิต			652,876,062.58	1.78
บริษัท กรุงเทพประกันชีวิต จำกัด (มหาชน)		29,032,160	571,933,552.00	1.56
บริษัท ไทยรีประกันชีวิต จำกัด (มหาชน)		29,116,011	80,942,510.58	0.22
ยานยนต์			414,964,605.00	1.13
บริษัท มิลเลนเนียม กรุ๊ป คอร์ปอเรชั่น (เอเชีย) จำกัด (มหาชน)		26,132,700	160,716,105.00	0.44
บริษัท พี.ซี.เอส. แมชีน กรุ๊ป โฮลดิ้ง จำกัด (มหาชน)		50,849,700	254,248,500.00	0.69

หมายเหตุประกอบงบการเงินเป็นส่วนหนึ่งของงบการเงินนี้

กองทุนเปิดบัวหลวงหุ้นระยะยาว
งบประกอบรายละเอียดเงินลงทุน
ณ วันที่ 30 พฤศจิกายน 2566

การแสดงรายละเอียดเงินลงทุนใช้การจัดกลุ่มตามประเภทของเงินลงทุนและอุตสาหกรรม

	วันครบกำหนด	มูลค่าที่ตราไว้/ จำนวนหน่วย (บาท/หน่วย)	มูลค่ายุติธรรม (บาท)	ร้อยละของ มูลค่าเงินลงทุน
บรจักษ์ณ์			336,412,777.00	0.91
บริษัท เอ.เจ.พลาสติก จำกัด (มหาชน)		6,595,100	41,878,885.00	0.11
บริษัท เอสซีจี แพคเกจจิ้ง จำกัด (มหาชน)		6,309,500	242,915,750.00	0.66
บริษัท ทีพีบีไอ จำกัด (มหาชน)		17,092,100	51,618,142.00	0.14
ปิโตรเคมีและเคมีภัณฑ์			1,271,243,050.00	3.46
บริษัท พีทีที โกลบอล เคมิคอล จำกัด (มหาชน)		33,019,300	1,271,243,050.00	3.46
วัสดุก่อสร้าง			2,060,808,550.00	5.60
บริษัท ผลิตภัณฑ์ตราเพชร จำกัด (มหาชน)		23,947,600	191,580,800.00	0.52
บริษัท ปูนซิเมนต์ไทย จำกัด (มหาชน)		2,410,050	691,684,350.00	1.88
บริษัท ทีโอเอ เฟ้นท์ (ประเทศไทย) จำกัด (มหาชน)		55,544,500	1,177,543,400.00	3.20
พัฒนาอสังหาริมทรัพย์			3,812,107,662.96	10.38
บริษัท อมตะ วิเอ็น จำกัด (มหาชน)		23,811,700	133,345,520.00	0.36
บริษัท เอพี (ไทยแลนด์) จำกัด (มหาชน)		29,215,600	315,528,480.00	0.86
บริษัท แอสเสท เวิร์ด คอร์ป จำกัด (มหาชน)		99,260,800	367,264,960.00	1.00
บริษัท เซ็นทรัลพัฒนา จำกัด (มหาชน)		16,166,700	1,095,293,925.00	2.98
บริษัท แลนด์แอนด์เฮ้าส์ จำกัด (มหาชน)		108,154,200	832,787,340.00	2.27
บริษัท เดอะ แพลทินัม กรุ๊ป จำกัด (มหาชน)		37,374,300	112,122,900.00	0.31
บริษัท ลিংห์ เอสเตท จำกัด (มหาชน)		20,874,300	18,160,641.00	0.05
บริษัท เอสซี แอสเสท คอร์ปอเรชั่น จำกัด (มหาชน)		116,104,512	357,601,896.96	0.97
บริษัท ดับบลิวเอชเอ คอร์ปอเรชั่น จำกัด (มหาชน)		116,000,400	580,002,000.00	1.58
พลังงานและสาธารณูปโภค			5,176,372,960.00	14.09
บริษัท บีบีจีไอ จำกัด (มหาชน)		16,139,145	64,556,580.00	0.18
บริษัท บ้านปู เพาเวอร์ จำกัด (มหาชน)		46,061,700	672,500,820.00	1.83
บริษัท ผลิตไฟฟ้า จำกัด (มหาชน)		3,571,000	460,659,000.00	1.25
บริษัท กัลฟ์ เอ็นเนอร์จี ดีเวลลอปเมนท์ จำกัด (มหาชน)		23,491,310	1,080,600,260.00	2.94
บริษัท ปตท. จำกัด (มหาชน)		36,360,400	1,263,523,900.00	3.44
บริษัท ปตท.สำรวจและผลิตปิโตรเลียม จำกัด (มหาชน)		7,208,400	1,092,072,600.00	2.97
บริษัท ไทยออยล์ จำกัด (มหาชน)		10,533,200	542,459,800.00	1.48
พาณิชย์			4,400,426,120.00	11.98
บริษัท เบอรัลลี่ ยูคเกอร์ จำกัด (มหาชน)		23,651,950	620,863,687.50	1.69
บริษัท ซีพี ออลล์ จำกัด (มหาชน)		40,373,200	2,099,406,400.00	5.71

หมายเหตุประกอบงบการเงินเป็นส่วนหนึ่งของงบการเงินนี้

กองทุนเปิดบัวหลวงหุ้นระยะยาว
งบประกอบรายละเอียดเงินลงทุน
ณ วันที่ 30 พฤศจิกายน 2566

การแสดงรายละเอียดเงินลงทุนใช้การจัดกลุ่มตามประเภทของเงินลงทุนและอุตสาหกรรม

	มูลค่าที่ตราไว้/ วันครบกำหนด จำนวนหน่วย (บาท/หน่วย)	มูลค่ายุติธรรม (บาท)	ร้อยละของ มูลค่าเงินลงทุน
บริษัท เซ็นทรัล รีเทล คอร์ปอเรชั่น จำกัด (มหาชน)	11,150,000	420,912,500.00	1.15
บริษัท สยาม โกลบอลเฮาส์ จำกัด (มหาชน)	26,050,200	437,643,360.00	1.19
บริษัท โฮม โปรดักส์ เซ็นเตอร์ จำกัด (มหาชน)	32,258,100	380,645,580.00	1.04
บริษัท แม็กรู๊ป จำกัด (มหาชน)	17,029,100	192,428,830.00	0.52
บริษัท โมชิ โมชิ รีเทล คอร์ปอเรชั่น จำกัด (มหาชน)	5,373,530	248,525,762.50	0.68
การแพทย์		1,210,207,520.00	3.30
บริษัท โรงพยาบาลบำรุงราษฎร์ จำกัด (มหาชน)	2,101,900	468,723,700.00	1.28
บริษัท โรงพยาบาลราชธานี จำกัด (มหาชน)	12,238,600	333,501,850.00	0.91
บริษัท ศิริรินทร์ จำกัด (มหาชน)	39,609,900	407,981,970.00	1.11
สื่อและสิ่งพิมพ์		2,442,957,689.30	6.65
บริษัท จีเอ็มเอ็ม แกรมมี่ จำกัด (มหาชน)	2,033,600	14,540,240.00	0.04
บริษัท เดอะ วัน เอ็นเตอร์ไพรส์ จำกัด (มหาชน)	19,577,800	74,395,640.00	0.20
บริษัท แพลน บี มีเดีย จำกัด (มหาชน)	211,004,100	1,761,884,235.00	4.80
บริษัท วีจีไอ จำกัด (มหาชน)	297,556,570	592,137,574.30	1.61
บริการเฉพาะกิจ		16,304,700.00	0.05
บริษัท ฟีอาร์ทัวร์ กรุ๊ป จำกัด (มหาชน)	3,197,000	16,304,700.00	0.05
การท่องเที่ยวและสันทนาการ		1,096,348,705.00	2.98
บริษัท ไมเนอร์ อินเตอร์เนชั่นแนล จำกัด (มหาชน)	40,232,980	1,096,348,705.00	2.98
ขนส่งและโลจิสติกส์		5,004,168,970.00	13.62
บริษัท ท่าอากาศยานไทย จำกัด (มหาชน)	38,164,700	2,270,799,650.00	6.18
บริษัท การบินกรุงเทพ จำกัด (มหาชน)	56,502,700	802,338,340.00	2.18
บริษัท ทางด่วนและรถไฟฟ้ากรุงเทพ จำกัด (มหาชน)	26,785,300	208,925,340.00	0.57
บริษัท บีทีเอส กรุ๊ป โฮลดิ้งส์ จำกัด (มหาชน)	225,235,200	1,632,955,200.00	4.45
บริษัท สามารถ เอวิเอชั่น โซลูชั่นส์ จำกัด (มหาชน)	6,278,200	89,150,440.00	0.24
เทคโนโลยีสารสนเทศและการสื่อสาร		2,286,030,696.10	6.22
บริษัท แอดวานซ์ อินโฟร์ เซอร์วิส จำกัด (มหาชน)	5,891,600	1,284,368,800.00	3.50
บริษัท สามารถเทลคอม จำกัด (มหาชน)	9,795,100	29,777,104.00	0.08
บริษัท สกาย ไอซีที จำกัด (มหาชน)	16,840,940	442,074,675.00	1.20
บริษัท ซิมโฟนี คอมมูนิเคชั่น จำกัด (มหาชน)	6,917,949	54,651,797.10	0.15
บริษัท ทู คอร์ปอเรชั่น จำกัด (มหาชน)	84,849,700	475,158,320.00	1.29

หมายเหตุประกอบงบการเงินเป็นส่วนหนึ่งของงบการเงินนี้

กองทุนเปิดบัวหลวงหุ้นระยะยาว
งบประกอบรายละเอียดเงินลงทุน
ณ วันที่ 30 พฤศจิกายน 2566

การแสดงรายละเอียดเงินลงทุนใช้การจัดกลุ่มตามประเภทของเงินลงทุนและอุตสาหกรรม

	วันครบกำหนด	มูลค่าที่ตราไว้/ จำนวนหน่วย (บาท/หน่วย)	มูลค่ายุติธรรม (บาท)	ร้อยละของ มูลค่าเงินลงทุน
ตลาดหลักทรัพย์เอ็มเอไอ				
บริษัท เมพ คอร์ปอเรชั่น จำกัด (มหาชน)		3,930,200	124,783,850.00	0.34
บริษัท สยามเวลเนสกรุ๊ป จำกัด (มหาชน)		7,103,850	84,535,815.00	0.23
บริษัท วอริกซ์ สปอร์ต จำกัด (มหาชน)		13,263,300	84,221,955.00	0.23
รวมหุ้นสามัญ			35,856,461,982.94	97.60
หุ้นบุริมสิทธิ				
บริษัท แรบบิท โฮลดิ้งส์ จำกัด (มหาชน)		56,569,500	28,850,445.00	0.08
รวมหุ้นบุริมสิทธิ			28,850,445.00	0.08
รวมหลักทรัพย์จดทะเบียน			35,885,312,427.94	97.68
หลักทรัพย์ไม่จดทะเบียน				
หุ้นสามัญ				
วัสดุก่อสร้าง				
บริษัท เอสซีจี เดคคอร์ จำกัด (มหาชน)		348,499	4,007,738.50	0.01
รวมหุ้นสามัญ			4,007,738.50	0.01
รวมหลักทรัพย์ไม่จดทะเบียน			4,007,738.50	0.01
รวมเงินลงทุน			36,741,197,915.90	100.00

กองทุนเปิดบัวหลวงหุ้นระยะยาว
งบประกอบรายละเอียดเงินลงทุน
ณ วันที่ 30 พฤศจิกายน 2565

การแสดงรายละเอียดเงินลงทุนใช้การจัดกลุ่มตามประเภทของเงินลงทุนและอุตสาหกรรม

	วันครบกำหนด	มูลค่าที่ตราไว้/ จำนวนหน่วย (บาท/หน่วย)	มูลค่ายุติธรรม (บาท)	ร้อยละของ มูลค่าเงินลงทุน
พันธบัตร				
พันธบัตรธนาคารแห่งประเทศไทย				
CB22D01A งวดที่ 35/91/65	01/12/2565	355,000,000.00	355,000,000.00	0.72
CB22D08B งวดที่ 36/91/65	08/12/2565	200,000,000.00	199,977,755.90	0.41
CB22D15A งวดที่ 37/91/65	15/12/2565	130,000,000.00	129,966,197.83	0.26
รวมพันธบัตร			684,943,953.73	1.39
หลักทรัพย์จดทะเบียน				
หุ้นสามัญ				
อาหารและเครื่องดื่ม			1,983,543,575.00	4.04
บริษัท เบทาโกร จำกัด (มหาชน)		4,800,000	166,800,000.00	0.34
บริษัท เอ็มเค เรสโตรองต์ กรุ๊ป จำกัด (มหาชน)		22,802,600	1,282,646,250.00	2.61
บริษัท โอสดสภา จำกัด (มหาชน)		18,906,100	534,097,325.00	1.09
แฟชั่น			233,950,860.00	0.48
บริษัท ซาบีน่า จำกัด (มหาชน)		9,997,900	233,950,860.00	0.48
ของใช้ส่วนตัวและเวชภัณฑ์			96,418,800.00	0.20
บริษัท ไทยนิปปอนรับเบอร์อินดัสตรี จำกัด (มหาชน)		8,034,900	96,418,800.00	0.20
ธนาคาร			4,256,574,120.00	8.65
ธนาคารกรุงเทพ จำกัด (มหาชน)		13,014,000	1,874,016,000.00	3.81
ธนาคารเกียรตินาคินภัทร จำกัด (มหาชน)		4,885,000	349,277,500.00	0.71
บริษัท เอสซีบี เอกซ์ จำกัด (มหาชน)		15,094,500	1,584,922,500.00	3.22
ธนาคารทหารไทยธนชาติ จำกัด (มหาชน)		320,255,800	448,358,120.00	0.91
เงินทุนและหลักทรัพย์			2,443,575,200.00	4.97
บริษัท เอเชียเซริมิกจิลีสซิ่ง จำกัด (มหาชน)		600,000	21,150,000.00	0.04
บริษัท เจ เอ็ม ที เน็ทเวอร์ค เซอร์วิสเซส จำกัด (มหาชน)		36,155,600	2,422,425,200.00	4.93
ประกันภัยและประกันชีวิต			960,342,231.00	1.97
บริษัท กรุงเทพประกันชีวิต จำกัด (มหาชน)		28,001,460	833,043,435.00	1.70
บริษัท ไทยริประกันชีวิต จำกัด (มหาชน)		28,670,900	127,298,796.00	0.27
ยานยนต์			260,003,500.00	0.53
บริษัท พี.ซี.เอส. แมชชีน กรุ๊ป โฮลดิ้ง จำกัด (มหาชน)		52,000,700	260,003,500.00	0.53

หมายเหตุประกอบงบการเงินเป็นส่วนหนึ่งของงบการเงินนี้

กองทุนเปิดบัวหลวงหุ้นระยะยาว
งบประกอบรายละเอียดเงินลงทุน
ณ วันที่ 30 พฤศจิกายน 2565

การแสดงรายละเอียดเงินลงทุนใช้การจัดกลุ่มตามประเภทของเงินลงทุนและอุตสาหกรรม

	มูลค่าที่ตราไว้/ วันครบกำหนด	จำนวนหน่วย (บาท/หน่วย)	มูลค่ายุติธรรม (บาท)	ร้อยละของ มูลค่าเงินลงทุน
วัสดุอุตสาหกรรมและเครื่องจักร			1,346,837,220.00	2.74
บริษัท สตาร์ค คอร์ปอเรชั่น จำกัด (มหาชน)		415,690,500	1,346,837,220.00	2.74
บรรจุภัณฑ์			164,505,004.00	0.34
บริษัท เอ.เจ.พลาสติก จำกัด (มหาชน)		6,595,100	81,779,240.00	0.17
บริษัท ทีพีไอ จำกัด (มหาชน)		17,092,100	82,725,764.00	0.17
ปิโตรเคมีและเคมีภัณฑ์			1,701,668,600.00	3.46
บริษัท อินโดรามา เวนเจอร์ส จำกัด (มหาชน)		18,535,600	787,763,000.00	1.60
บริษัท พีทีที โกลบอล เคมิคอล จำกัด (มหาชน)		19,039,700	913,905,600.00	1.86
วัสดุก่อสร้าง			3,480,621,725.00	7.08
บริษัท ผลิตภัณฑ์ตราเพชร จำกัด (มหาชน)		23,947,600	191,580,800.00	0.39
บริษัท ปูนซิเมนต์ไทย จำกัด (มหาชน)		4,453,550	1,496,392,800.00	3.04
บริษัท ทีโอเอ เฟ้นท์ (ประเทศไทย) จำกัด (มหาชน)		53,115,500	1,792,648,125.00	3.65
พัฒนาอสังหาริมทรัพย์			4,246,732,897.44	8.63
บริษัท อมตะ วิเอ็น จำกัด (มหาชน)		23,811,700	173,825,410.00	0.35
บริษัท เอพี (ไทยแลนด์) จำกัด (มหาชน)		7,962,300	80,419,230.00	0.16
บริษัท แอสเสท เวิร์ด คอร์ป จำกัด (มหาชน)		126,996,500	800,077,950.00	1.63
บริษัท เซ็นทรัลพัฒนา จำกัด (มหาชน)		13,086,100	948,742,250.00	1.93
บริษัท แลนด์แอนด์เฮาส์ จำกัด (มหาชน)		111,754,000	1,072,838,400.00	2.18
บริษัท เดอะ แพลทินัม กรุ๊ป จำกัด (มหาชน)		44,436,900	141,309,342.00	0.29
บริษัท สิงห์ เอสเตท จำกัด (มหาชน)		24,072,300	44,533,755.00	0.09
บริษัท เอสซี แอสเสท คอร์ปอเรชั่น จำกัด (มหาชน)		116,104,512	478,350,589.44	0.97
บริษัท ยู ซิตี้ จำกัด (มหาชน)		487,912,900	483,033,771.00	0.98
บริษัท ยูนิเวนเจอร์ จำกัด (มหาชน)		7,867,400	23,602,200.00	0.05
พลังงานและสาธารณูปโภค			7,517,949,854.25	15.31
บริษัท บีบีจีไอ จำกัด (มหาชน)		16,139,145	104,097,485.25	0.21
บริษัท บ้านปู เพาเวอร์ จำกัด (มหาชน)		46,061,700	718,562,520.00	1.46
บริษัท พลังงานบริสุทธิ์ จำกัด (มหาชน)		13,144,900	1,271,769,075.00	2.59
บริษัท ผลิตไฟฟ้า จำกัด (มหาชน)		3,632,600	622,990,900.00	1.27
บริษัท เอสโซ่ (ประเทศไทย) จำกัด (มหาชน)		37,821,300	457,637,730.00	0.93
บริษัท กัลฟ์ เอ็นเนอร์จี ดีเวลลอปเม้นท์ จำกัด (มหาชน)		24,117,710	1,278,238,630.00	2.60

หมายเหตุประกอบงบการเงินเป็นส่วนหนึ่งของงบการเงินนี้

กองทุนเปิดบัวหลวงหุ้นระยะยาว
งบประกอบรายละเอียดเงินลงทุน
ณ วันที่ 30 พฤศจิกายน 2565

การแสดงรายละเอียดเงินลงทุนใช้การจัดกลุ่มตามประเภทของเงินลงทุนและอุตสาหกรรม

	มูลค่าที่ตราไว้/ วันครบกำหนด จำนวนหน่วย (บาท/หน่วย)	มูลค่ายุติธรรม (บาท)	ร้อยละของ มูลค่าเงินลงทุน
บริษัท ปตท. น้ำมันและการค้าปลีก จำกัด (มหาชน)	31,370,060	765,429,464.00	1.56
บริษัท ปตท. จำกัด (มหาชน)	38,848,200	1,291,702,650.00	2.63
บริษัท ปตท.สำรวจและผลิตปิโตรเลียม จำกัด (มหาชน)	4,040,500	759,614,000.00	1.55
บริษัท ไทยออยล์ จำกัด (มหาชน)	4,466,800	247,907,400.00	0.51
พาณิชย์		2,852,460,512.50	5.79
บริษัท เบริตี้ ยูนิคอร์น จำกัด (มหาชน)	29,757,650	1,019,199,512.50	2.07
บริษัท ซีพี ออลล์ จำกัด (มหาชน)	25,446,400	1,654,016,000.00	3.36
บริษัท แม็คกรุ๊ป จำกัด (มหาชน)	17,924,500	179,245,000.00	0.36
การแพทย์		2,692,145,950.00	5.47
บริษัท กรุงเทพดุสิตเวชการ จำกัด (มหาชน)	50,751,800	1,535,241,950.00	3.12
บริษัท โรงพยาบาลบำรุงราษฎร์ จำกัด (มหาชน)	3,452,100	783,626,700.00	1.59
บริษัท โรงพยาบาลราชธานี จำกัด (มหาชน)	12,238,600	373,277,300.00	0.76
สื่อและสิ่งพิมพ์		3,046,626,989.00	6.19
บริษัท แอสเพียร์ อินโนเวชั่นส์ จำกัด (มหาชน) ("เดิมชื่อ: บริษัท เอเชียซอฟท์ คอร์ปอเรชั่น จำกัด (มหาชน)")	20,593,000	339,784,500.00	0.69
บริษัท จีเอ็มเอ็ม แกรมมี่ จำกัด (มหาชน)	4,050,700	44,557,700.00	0.09
บริษัท แพลน บี มีเดีย จำกัด (มหาชน)	221,006,892	1,790,155,825.20	3.64
บริษัท วีจีไอ จำกัด (มหาชน)	210,659,170	872,128,963.80	1.77
ขนส่งและโลจิสติกส์		5,724,628,874.32	11.65
บริษัท เอเชีย เอวิเอชั่น จำกัด (มหาชน)	259,520,154	799,322,074.32	1.63
บริษัท ท่าอากาศยานไทย จำกัด (มหาชน)	38,643,600	2,898,270,000.00	5.90
บริษัท การบินกรุงเทพ จำกัด (มหาชน)	57,013,100	763,975,540.00	1.55
บริษัท ทางด่วนและรถไฟฟ้ากรุงเทพ จำกัด (มหาชน)	36,978,000	345,744,300.00	0.70
บริษัท บีทีเอส กรุ๊ป โฮลดิ้งส์ จำกัด (มหาชน)	109,204,400	917,316,960.00	1.87
การท่องเที่ยวและสันทนาการ		1,574,728,410.00	3.20
บริษัท ไมเนอร์ อินเตอร์เนชั่นแนล จำกัด (มหาชน)	51,210,680	1,574,728,410.00	3.20
ชิ้นส่วนอิเล็กทรอนิกส์		1,177,476,775.00	2.39
บริษัท เอลต้า อีเลคโทรนิคส์ (ประเทศไทย) จำกัด (มหาชน)	695,300	467,241,600.00	0.95
บริษัท เคซีอี อีเลคโทรนิคส์ จำกัด (มหาชน)	14,719,900	710,235,175.00	1.44

หมายเหตุประกอบงบการเงินเป็นส่วนหนึ่งของงบการเงินนี้

กองทุนเปิดบัวหลวงหุ้นระยะยาว
งบประกอบรายละเอียดเงินลงทุน
ณ วันที่ 30 พฤศจิกายน 2565

การแสดงรายละเอียดเงินลงทุนใช้การจัดกลุ่มตามประเภทของเงินลงทุนและอุตสาหกรรม

	มูลค่าที่ตราไว้/ จำนวนหน่วย (บาท/หน่วย)	มูลค่ายุติธรรม (บาท)	ร้อยละของ มูลค่าเงินลงทุน
เทคโนโลยีสารสนเทศและการสื่อสาร		2,547,857,758.70	5.19
บริษัท แอดวานซ์ อินโฟร์ เซอร์วิส จำกัด (มหาชน)	5,960,500	1,126,534,500.00	2.29
บริษัท โทเทิล แอ็คเซ็ส คอมมูนิเคชั่น จำกัด (มหาชน)	13,479,200	556,017,000.00	1.13
บริษัท เจมาร์ท กรุ๊ป โฮลดิ้งส์ จำกัด (มหาชน) ("เดิมชื่อ: บริษัท เจ มาร์ท จำกัด (มหาชน)")	10,176,800	445,235,000.00	0.91
บริษัท สามารถคอร์ปอเรชั่น จำกัด (มหาชน)	44,995,000	254,221,750.00	0.52
บริษัท สามารถเทลคอม จำกัด (มหาชน)	17,100,200	122,266,430.00	0.25
บริษัท ซิมโฟนี คอมมูนิเคชั่น จำกัด (มหาชน)	6,917,949	43,583,078.70	0.09
ตลาดหลักทรัพย์เอ็มเอไอ		76,721,580.00	0.16
บริษัท สยามเวลเนสกรุ๊ป จำกัด (มหาชน)	7,103,850	76,721,580.00	0.16
รวมหุ้นสามัญ		48,385,370,436.21	98.44
ใบสำคัญแสดงสิทธิ			
บริษัท แพลน บี มีเดีย จำกัด (มหาชน) (PLANB-W1)	5,505,500	6,221,215.00	0.01
รวมใบสำคัญแสดงสิทธิ		6,221,215.00	0.01
รวมหลักทรัพย์จดทะเบียน		48,391,591,651.21	98.45
หลักทรัพย์ไม่จดทะเบียน			
หุ้นสามัญ			
อาหารและเครื่องดื่ม			
บริษัท ไอ-เทล คอร์ปอเรชั่น จำกัด (มหาชน)	2,487,300	79,593,600.00	0.16
รวมหุ้นสามัญ		79,593,600.00	0.16
รวมหลักทรัพย์ไม่จดทะเบียน		79,593,600.00	0.16
รวมเงินลงทุน		49,156,129,204.94	100.00

หมายเหตุประกอบงบการเงินเป็นส่วนหนึ่งของงบการเงินนี้

กองทุนเปิดบัวหลวงหุ้นระยะยาว
งบกำไรขาดทุนเบ็ดเสร็จ
สำหรับปีสิ้นสุดวันที่ 30 พฤศจิกายน 2566

(หน่วย : บาท)

	หมายเหตุ	2566	2565
รายได้			
รายได้เงินปันผล	4	1,028,977,271.99	1,184,582,384.54
รายได้ดอกเบี้ย	4	30,951,746.03	12,048,366.54
รวมรายได้		<u>1,059,929,018.02</u>	<u>1,196,630,751.08</u>
ค่าใช้จ่าย			
ค่าธรรมเนียมการจัดการ	4	730,664,412.72	868,259,338.43
ค่าธรรมเนียมผู้ดูแลผลประโยชน์		17,048,836.28	20,259,384.46
ค่าธรรมเนียมนายทะเบียน	4	58,453,153.05	69,460,747.04
ค่าใช้จ่ายในการดำเนินงาน	4	6,186,905.56	5,860,800.48
รวมค่าใช้จ่าย		<u>812,353,307.61</u>	<u>963,840,270.41</u>
รายได้สุทธิ		<u>247,575,710.41</u>	<u>232,790,480.67</u>
รายการกำไร(ขาดทุน)สุทธิจากเงินลงทุน			
รายการกำไร(ขาดทุน)สุทธิที่เกิดขึ้นจากเงินลงทุน		(3,681,107,524.03)	383,581,494.05
รายการกำไร(ขาดทุน)สุทธิที่ยังไม่เกิดขึ้นจากเงินลงทุน		(5,773,139,331.29)	1,749,375,089.21
รวมรายการกำไร(ขาดทุน)สุทธิจากเงินลงทุนที่เกิดขึ้นและที่ยังไม่เกิดขึ้น		<u>(9,454,246,855.32)</u>	<u>2,132,956,583.26</u>
การเพิ่มขึ้น(ลดลง)ในสินทรัพย์สุทธิจากการดำเนินงานก่อนหักภาษีเงินได้		(9,206,671,144.91)	2,365,747,063.93
หัก : ภาษีเงินได้		2,544,468.94	1,317,303.66
การเพิ่มขึ้น(ลดลง)ในสินทรัพย์สุทธิจากการดำเนินงานหลังหักภาษีเงินได้		<u>(9,209,215,613.85)</u>	<u>2,364,429,760.27</u>

หมายเหตุประกอบงบการเงินเป็นส่วนหนึ่งของงบการเงินนี้

กองทุนเปิดบัวหลวงหุ้นระยะยาว
งบแสดงการเปลี่ยนแปลงสินทรัพย์สุทธิ
สำหรับปีสิ้นสุดวันที่ 30 พฤศจิกายน 2566

(หน่วย : บาท)

	2566	2565
การเพิ่มขึ้น(ลดลง)สุทธิของสินทรัพย์สุทธิจาก		
การดำเนินงาน	(9,209,215,613.85)	2,364,429,760.27
การเพิ่มขึ้นของทุนที่ได้รับจากผู้ถือหน่วยลงทุนในระหว่างปี	83,934,669.48	161,286,543.04
การลดลงของทุนที่ได้รับจากผู้ถือหน่วยลงทุนในระหว่างปี	(4,317,613,122.49)	(6,357,127,569.31)
การลดลงของสินทรัพย์สุทธิในระหว่างปี	(13,442,894,066.86)	(3,831,411,266.00)
สินทรัพย์สุทธิ ณ วันต้นปี	52,137,974,228.73	55,969,385,494.73
สินทรัพย์สุทธิ ณ วันปลายปี	38,695,080,161.87	52,137,974,228.73

(หน่วย : หน่วย)

การเปลี่ยนแปลงของจำนวนหน่วยลงทุน

(มูลค่าหน่วยละ 10 บาท)

หน่วยลงทุน ณ วันต้นปี

1,283,998,495.9821 1,435,415,250.2803

บวก : หน่วยลงทุนที่ขายในระหว่างปี

2,257,686.2358 3,972,445.8426

หัก : หน่วยลงทุนที่รับซื้อคืนในระหว่างปี

(110,827,033.0168) (155,389,200.1408)

หน่วยลงทุน ณ วันปลายปี

1,175,429,149.2011 1,283,998,495.9821

หมายเหตุประกอบงบการเงิน

สำหรับปีสิ้นสุดวันที่ 30 พฤศจิกายน 2566

1. ลักษณะของกองทุนเปิดบัวหลวงหุ้นระยะยาว

กองทุนเปิดบัวหลวงหุ้นระยะยาว (“กองทุน”) เป็นกองทุนรวมประเภทรับซื้อคืนหน่วยลงทุน กองทุนได้จดทะเบียนกับสำนักงานคณะกรรมการกำกับหลักทรัพย์และตลาดหลักทรัพย์ (“ก.ล.ต.”) เมื่อวันที่ 11 พฤศจิกายน 2547 ปัจจุบันมีเงินทุนจดทะเบียนจำนวน 50,000 ล้านบาท โดยมีบริษัทหลักทรัพย์จัดการกองทุนรวม บัวหลวง จำกัด (“บริษัทจัดการ”) เป็นผู้จัดการกองทุน ธนาคารกรุงเทพ จำกัด (มหาชน) เป็นนายทะเบียนหน่วยลงทุน และธนาคารกสิกรไทย จำกัด (มหาชน) เป็นผู้ดูแลผลประโยชน์ของกองทุน

กองทุนได้จัดตั้งขึ้นโดยมีวัตถุประสงค์ เพื่อส่งเสริมการลงทุนระยะยาวในตลาดหลักทรัพย์ของผู้ลงทุนทั่วไป โดยกองทุนมีนโยบายลงทุนในตราสารแห่งทุนที่จดทะเบียนในตลาดหลักทรัพย์แห่งประเทศไทยที่มีปัจจัยพื้นฐานดี มีศักยภาพสูงในการให้ผลตอบแทนจากการลงทุนโดยเฉลี่ยในรอบบัญชีไม่น้อยกว่าร้อยละ 65 ของมูลค่าสินทรัพย์สุทธิ ส่วนที่เหลือจะลงทุนในตราสารแห่งหนี้ เงินฝาก หรือการขาดทุนโดยวิธีอื่น ที่ได้รับความเห็นชอบจากสำนักงานคณะกรรมการกำกับหลักทรัพย์และตลาดหลักทรัพย์

กองทุนมีนโยบายไม่จ่ายเงินปันผลแก่ผู้ถือหน่วยลงทุน

2. เกณฑ์การจัดทำงบการเงิน

กองทุนจัดทำงบการเงินเป็นภาษาไทยและมีหน่วยเงินตราเป็นเงินบาท โดยจัดทำขึ้นตามแนวปฏิบัติทางบัญชีว่าด้วยการบัญชีสำหรับกิจการที่ดำเนินธุรกิจเฉพาะด้านการลงทุนตามที่สมาคมบริษัทจัดการลงทุนกำหนดโดยได้รับความเห็นชอบจาก ก.ล.ต. (“แนวปฏิบัติทางบัญชี”) ส่วนเรื่องที่ไม่สามารถปฏิบัติได้ ก.ล.ต. ได้กำหนดไว้ กองทุนปฏิบัติตามมาตรฐานการรายงานทางการเงินที่ออกโดยสภาวิชาชีพบัญชีที่มีผลบังคับใช้ในรอบระยะเวลาบัญชีนั้น

งบการเงินฉบับภาษาอังกฤษจัดทำขึ้นจากงบการเงินตามกฎหมายที่เป็นภาษาไทย ในกรณีที่มีความหมายขัดแย้งกันหรือมีความแตกต่างในการตีความระหว่างสองภาษา ให้ใช้งบการเงินตามกฎหมายฉบับภาษาไทยเป็นหลัก

3. สรุปนโยบายการบัญชีที่สำคัญ

3.1 เครื่องมือทางการเงิน

สินทรัพย์ทางการเงินและหนี้สินทางการเงิน

การรับรู้รายการและการวัดมูลค่าเมื่อเริ่มแรก

กองทุนรับรู้รายการเมื่อเริ่มแรกของสินทรัพย์และหนี้สินทางการเงินจะรับรู้ในวันที่มีการตกลงกัน (Trade date) คือวันที่กองทุนมีข้อผูกมัดที่จะซื้อหรือขายเงินลงทุน

กองทุนจะรับรู้รายการเมื่อเริ่มแรกของสินทรัพย์และหนี้สินทางการเงินด้วยมูลค่ายุติธรรม โดยต้นทุนในการทำรายการซึ่งเกี่ยวข้องโดยตรงกับการได้มาของสินทรัพย์และหนี้สินทางการเงินที่แสดงด้วยมูลค่ายุติธรรมจะรับรู้เป็นค่าใช้จ่ายทันทีเมื่อเกิดขึ้น

การจัดประเภทรายการและการวัดมูลค่าในภายหลัง

สินทรัพย์ทางการเงินทั้งหมดจะจัดประเภทเป็นสินทรัพย์ทางการเงินที่วัดมูลค่าภายหลังด้วยมูลค่ายุติธรรม

หนี้สินทางการเงินทั้งหมดจะจัดประเภทเป็นหนี้สินทางการเงินที่วัดมูลค่าภายหลังด้วยราคาทุนตัดจำหน่าย ยกเว้นหนี้สินอนุพันธ์จะต้องวัดมูลค่าภายหลังด้วยมูลค่ายุติธรรม

กำไรหรือขาดทุนจากการเปลี่ยนแปลงในมูลค่ายุติธรรมในภายหลังของสินทรัพย์ทางการเงินหรือหนี้สินทางการเงินที่วัดมูลค่าภายหลังด้วยมูลค่ายุติธรรมจะรับรู้ในงบกำไรขาดทุนเบ็ดเสร็จ

การตัดรายการ

กองทุนตัดรายการสินทรัพย์ทางการเงิน เฉพาะเมื่อสิทธิตามสัญญาที่จะได้รับกระแสเงินสดจากสินทรัพย์ทางการเงินหมดอายุ หรือเมื่อโอนสินทรัพย์ทางการเงินและโอนความเสี่ยงและผลตอบแทนของความเป็นเจ้าของเกือบทั้งหมดของสินทรัพย์ให้กิจการอื่น

ณ วันที่ตัดรายการสินทรัพย์ทางการเงิน กองทุนต้องรับรู้ผลต่างระหว่างมูลค่าตามบัญชีของสินทรัพย์และผลรวมของสิ่งตอบแทนที่คาดว่าจะได้รับและค่ารับในงบกำไรขาดทุนเบ็ดเสร็จ

กองทุนตัดรายการหนี้สินทางการเงิน เมื่อภาระผูกพันที่ระบุไว้ในสัญญาได้มีการปฏิบัติตามแล้ว ได้มีการยกเลิก หรือ สิ้นสุด

ณ วันที่ตัดรายการหนี้สินทางการเงิน กองทุนต้องรับรู้ผลแตกต่างระหว่างมูลค่าตามบัญชีของหนี้สินทางการเงินที่ตัด รายการและสิ่งตอบแทนที่จ่ายและค้างจ่ายรับรู้ในงบกำไรขาดทุนเบ็ดเสร็จ

3.2 การรับรู้รายได้และค่าใช้จ่าย

รายได้เงินปันผล รับรู้เป็นรายได้นับแต่วันที่ประกาศจ่ายและมีสิทธิที่จะได้รับ

รายได้ดอกเบี้ย รับรู้เป็นรายได้อัตโนมัติตามเกณฑ์คงค้างโดยคำนึงถึงอัตราผลตอบแทนที่แท้จริง

ส่วนเกินมูลค่าหรือต่ำกว่ามูลค่าของตราสารหนี้ตัดจำหน่ายตามระยะเวลาที่เหลือของตราสารหนี้และถือเป็นส่วนหนึ่งของรายได้ดอกเบี้ย

ค่าใช้จ่ายบันทึกตามเกณฑ์คงค้าง

3.3 ภาษีเงินได้

กองทุนมีหน้าที่เสียภาษีเงินได้นิติบุคคลเฉพาะเงินได้พึงประเมินตามมาตรา 40(4)(ก) แห่งประมวลรัษฎากรในอัตราร้อยละ 15 ของรายได้ก่อนหักรายจ่ายใด ๆ

3.4 รายการธุรกิจกับบุคคลหรือกิจการที่เกี่ยวข้องกัน

บุคคลหรือกิจการที่เกี่ยวข้องกันกับกองทุน หมายถึง บุคคลหรือกิจการที่ลงทุนใน ส่วนได้เสียของกองทุน ตั้งแต่ร้อยละ 10 ของส่วนได้เสียทั้งหมดที่มีสิทธิออกเสียงไม่ว่าโดยทางตรงหรือทางอ้อม หรือฝ่ายบริหาร ซึ่งประกอบด้วยบุคคลที่รับผิดชอบในการจัดการกองทุน หรือมีหน้าที่กำหนดนโยบายหรือตัดสินใจเพื่อให้กองทุนบรรลุวัตถุประสงค์ที่วางไว้

นอกจากนี้ บุคคลหรือกิจการที่เกี่ยวข้องกันยังหมายถึงบุคคลหรือกิจการที่มีอำนาจควบคุมกองทุน หรืออยู่ภายใต้ อำนาจการควบคุมของกองทุน หรือมีอิทธิพลอย่างเป็นทางการเป็นสาระสำคัญของกองทุน หรืออยู่ภายใต้อิทธิพลอย่างเป็นทางการเป็นสาระสำคัญของกองทุน

3.5 บัญชีปรับสมดุล

ส่วนหนึ่งของราคาขายหรือราคาซื้อคืนของหน่วยลงทุนซึ่งเท่ากับจำนวนต่อหน่วยของกำไรสะสมที่ยังไม่ได้แบ่งสรร ณ วันที่เกิดรายการถูกบันทึกใน "บัญชีปรับสมดุล"

3.6 การใช้ดุลยพินิจและประมาณการทางบัญชี

ในการจัดทำงบการเงินให้เป็นไปตามแนวปฏิบัติทางบัญชี ฝ่ายบริหารต้องใช้ดุลยพินิจและประมาณการทางบัญชี ซึ่งมีผลกระทบต่อจำนวนเงินที่เกี่ยวข้องกับสินทรัพย์ หนี้สิน รายได้ ค่าใช้จ่าย และการเปิดเผยข้อมูลเกี่ยวกับสินทรัพย์และหนี้สิน ที่อาจเกิดขึ้น ซึ่งผลที่เกิดขึ้นจริงอาจแตกต่างไปจากจำนวนที่ประมาณไว้

4. รายการธุรกิจกับกิจการที่เกี่ยวข้องกัน

กองทุนมีรายการธุรกิจที่สำคัญกับกิจการที่เกี่ยวข้องกัน ซึ่งประกอบด้วยบริษัทจัดการ บริษัทที่มีผู้ถือหุ้นหรือผู้ถือหุ้นและ/หรือกรรมการเดียวกันกับบริษัทจัดการ และกองทุนอื่นที่บริหารโดยบริษัทจัดการเดียวกัน รายการที่สำคัญดังกล่าวสำหรับปี สิ้นสุดวันที่ 30 พฤศจิกายน 2566 และ 2565 มีดังต่อไปนี้

(หน่วย : บาท)

	<u>2566</u>	<u>2565</u>	<u>นโยบายการกำหนดราคา</u>
บริษัทหลักทรัพย์จัดการกองทุนรวม บัวหลวง จำกัด			
ค่าธรรมเนียมการจัดการ	730,664,412.72	868,259,338.43	ตามเกณฑ์ที่ระบุในหนังสือชี้ชวน
ธนาคารกรุงเทพ จำกัด (มหาชน)			
รายได้เงินปันผล	92,447,000.00	36,039,100.00	ตามที่ประกาศจ่าย
รายได้ดอกเบี้ย	25,936.12	9,815.42	อัตราตลาด
ค่าธรรมเนียมนายทะเบียน	58,453,153.05	69,460,747.04	ตามเกณฑ์ที่ระบุในหนังสือชี้ชวน
ค่าธรรมเนียมธนาคาร	3,806,821.95	4,095,818.28	ราคาตลาด
ซื้อเงินลงทุน	1,994,597,726.17	2,108,616,007.32	ราคาตลาด
ขายเงินลงทุน	505,427,646.09	138,373,944.70	ราคาตลาด

(หน่วย : บาท)

	<u>2566</u>	<u>2565</u>	<u>นโยบายการกำหนดราคา</u>
บริษัท กรุงเทพประกันชีวิต จำกัด (มหาชน)			
รายได้เงินปันผล	13,887,053.60	28,937,004.80	ตามที่ประกาศจ่าย
ซื้อเงินลงทุน	166,457,362.13	-	ราคาตลาด
ขายเงินลงทุน	143,815,865.76	278,495,403.33	ราคาตลาด
บริษัท โรงพยาบาลบำรุงราษฎร์ จำกัด (มหาชน)			
รายได้เงินปันผล	10,988,240.00	40,789,380.00	ตามที่ประกาศจ่าย
ซื้อเงินลงทุน	139,376,847.78	1,169,108,020.57	ราคาตลาด
ขายเงินลงทุน	482,817,646.48	3,399,736,475.18	ราคาตลาด
บริษัท หลักทรัพย์ บัวหลวง จำกัด (มหาชน)			
ค่านายหน้า	6,367,739.93	4,840,683.82	อัตราตลาด
กองทุนอื่นที่บริหารโดยบริษัทหลักทรัพย์จัดการกองทุนรวม บัวหลวง จำกัด			
ซื้อเงินลงทุน	10,124,920.00	64,961,777.20	ราคาตลาด

ณ วันที่ 30 พฤศจิกายน 2566 และ 2565 กองทุนมียอดคงเหลือที่มีสาระสำคัญกับกิจการที่เกี่ยวข้องกันดังนี้

(หน่วย : บาท)

	<u>2566</u>	<u>2565</u>
บริษัทหลักทรัพย์จัดการกองทุนรวม บัวหลวง จำกัด		
ค่าธรรมเนียมการจัดการค้างจ่าย	52,271,020.64	68,318,470.11
ธนาคารกรุงเทพ จำกัด (มหาชน)		
เงินลงทุน	2,655,455,800.00	1,874,016,000.00
เงินฝากธนาคาร	8,615,436.31	967,580.55
ลูกหนี้จากดอกเบี้ย	12,134.71	3,996.87
ค่าธรรมเนียมนายทะเบียนค้างจ่าย	4,181,681.66	2,541,227.07
บริษัท กรุงเทพประกันชีวิต จำกัด (มหาชน)		
เงินลงทุน	571,933,552.00	833,043,435.00
บริษัท โรงพยาบาลบำรุงราษฎร์ จำกัด (มหาชน)		
เงินลงทุน	468,723,700.00	783,626,700.00
บริษัท หลักทรัพย์ บัวหลวง จำกัด (มหาชน)		
เจ้าหนี้จากการซื้อเงินลงทุน	4,007,738.50	-

5. ข้อมูลเกี่ยวกับการซื้อขายเงินลงทุน

กองทุนได้ซื้อขายเงินลงทุนสำหรับปีสิ้นสุดวันที่ 30 พฤศจิกายน 2566 และ 2565 สรุปได้ดังนี้

(หน่วย : บาท)

	<u>2566</u>	<u>2565</u>
ซื้อเงินลงทุน	20,877,548,896.77	28,959,623,707.59
ขายเงินลงทุน	23,852,221,950.17	34,439,232,553.60

6. การเปิดเผยข้อมูลสำหรับเครื่องมือทางการเงิน

6.1 การประมาณมูลค่ายุติธรรม

มูลค่ายุติธรรมเป็นราคาที่จะได้รับจากการขายสินทรัพย์ หรือจะจ่ายเพื่อโอนหนี้สินในรายการที่เกิดขึ้นในสภาพปกติระหว่างผู้ร่วมตลาด ณ วันที่วัดมูลค่า ยกเว้นในกรณีที่ไม่มีตลาดที่มีสภาพคล่องสำหรับสินทรัพย์หรือหนี้สินที่มีลักษณะเดียวกันหรือไม่สามารถหาราคาเสนอซื้อขายในตลาดที่มีสภาพคล่องได้ กองทุนจะประมาณมูลค่ายุติธรรมและพยายามใช้ข้อมูลที่สามารถสังเกตได้ที่เกี่ยวข้องกับสินทรัพย์หรือหนี้สินที่จะวัดมูลค่ายุติธรรมนั้นให้มากที่สุด

กองทุนวัดมูลค่ายุติธรรมโดยแบ่งตามลำดับชั้นของข้อมูลที่สามารถสังเกตได้ และตามระดับความสำคัญของข้อมูลที่ใช้วัดมูลค่ายุติธรรม ซึ่งมีดังต่อไปนี้

- ระดับที่ 1 เป็นราคาเสนอซื้อขาย (ไม่ต้องปรับปรุง) ในตลาดที่มีสภาพคล่องสำหรับสินทรัพย์ หรือหนี้สินอย่างเดียวกัน และกิจการสามารถเข้าถึงตลาดนั้น ณ วันที่วัดมูลค่า
- ระดับที่ 2 เป็นข้อมูลอื่นที่สังเกตได้ไม่ว่าโดยทางตรงหรือโดยทางอ้อมสำหรับสินทรัพย์นั้นหรือหนี้สินนั้นนอกเหนือจากราคาเสนอซื้อขายซึ่งรวมอยู่ในข้อมูลระดับ 1
- ระดับที่ 3 เป็นข้อมูลที่ไม่สามารถสังเกตได้สำหรับสินทรัพย์นั้นหรือหนี้สินนั้น

ณ วันที่ 30 พฤศจิกายน 2566 กองทุนมีสินทรัพย์ที่วัดมูลค่าด้วยมูลค่ายุติธรรมแสดงตามลำดับชั้นของมูลค่ายุติธรรม ดังนี้

(หน่วย : บาท)

	<u>ระดับ 1</u>	<u>ระดับ 2</u>	<u>ระดับ 3</u>	<u>รวม</u>
<u>สินทรัพย์</u>				
ตราสารทุน	35,885,312,427.94	4,007,738.50	-	35,889,320,166.44
ตราสารหนี้	-	851,877,749.46	-	851,877,749.46

ณ วันที่ 30 พฤศจิกายน 2565 กองทุนมีสินทรัพย์ที่วัดมูลค่าด้วยมูลค่ายุติธรรมแสดงตามลำดับชั้นของมูลค่ายุติธรรม ดังนี้

(หน่วย : บาท)

	<u>ระดับ 1</u>	<u>ระดับ 2</u>	<u>ระดับ 3</u>	<u>รวม</u>
<u>สินทรัพย์</u>				
ตราสารทุน	48,391,591,651.21	79,593,600.00	-	48,471,185,251.21
ตราสารหนี้	-	684,943,953.73	-	684,943,953.73

กองทุนมีการประมาณการมูลค่ายุติธรรมของเครื่องมือทางการเงินตามหลักเกณฑ์ดังนี้

- มูลค่ายุติธรรมของตราสารทุนและหุ้นบริมสิทธิที่มีตลาดซื้อขายคล่องรองรับคำนวณโดยใช้ราคาซื้อขายครั้งล่าสุด ณ สิ้นวันทำการ ของตลาดหลักทรัพย์แห่งประเทศไทย
- มูลค่ายุติธรรมของใบสำคัญแสดงสิทธิที่มีตลาดซื้อขายคล่องรองรับคำนวณโดยใช้ราคาซื้อขายครั้งล่าสุด ณ สิ้นวันทำการของตลาดหลักทรัพย์แห่งประเทศไทย
- มูลค่ายุติธรรมของหุ้นสามัญที่อยู่ระหว่างการเสนอขายครั้งแรกที่ไม่มีตลาดซื้อขายคล่องรองรับคำนวณโดยใช้ราคาจองซื้อ
- มูลค่ายุติธรรมของสิทธิการจองซื้อหุ้นสามัญที่มีตลาดซื้อขายคล่องรองรับคำนวณโดยใช้ราคาซื้อขายครั้งล่าสุด ณ สิ้นวันทำการของตลาดหลักทรัพย์แห่งประเทศไทยของหุ้นที่จะได้รับจากการใช้สิทธิดังกล่าว หักด้วยราคาใช้สิทธิ ทั้งนี้ราคาจะต้องไม่ต่ำกว่า 0
- มูลค่ายุติธรรมของเงินลงทุนในตราสารหนี้คำนวณโดยใช้อัตราผลตอบแทน ณ สิ้นวันทำการสุดท้ายของรอบระยะเวลารายงานที่ประกาศโดยสมาคมตลาดตราสารหนี้ไทย
- มูลค่ายุติธรรมของเงินลงทุนในตราสารหนี้ ซึ่งมีอายุครบกำหนดภายใน 90 วัน นับตั้งแต่วันที่ลงทุนและไม่มีเงื่อนไขการต่ออายุ คำนวณโดยใช้วิธีราคาทุนตัดจำหน่ายในการกำหนดมูลค่ายุติธรรมของตราสารหนี้ เมื่อมูลค่ายุติธรรมของตราสารหนี้ไม่แตกต่างจากราคาทุนตัดจำหน่ายอย่างเป็นทางการเป็นสาระสำคัญ

ในระหว่างปีปัจจุบัน ไม่มีการโอนรายการระหว่างลำดับชั้นของมูลค่ายุติธรรม

6.2 ความเสี่ยงด้านเครดิต

ความเสี่ยงด้านเครดิต คือ ความเสี่ยงที่อาจเกิดจากการที่คู่สัญญาไม่สามารถปฏิบัติตามภาระผูกพันที่ระบุไว้ในเครื่องมือทางการเงินได้ กองทุนมีความเสี่ยงด้านการให้เครดิตที่เกี่ยวข้องกับสินทรัพย์ทางการเงิน อย่างไรก็ตาม สินทรัพย์ทางการเงินดังกล่าวจะครบกำหนดในระยะเวลาอันสั้น กองทุนจึงไม่คาดว่าจะได้รับความเสียหายจากการเก็บหนี้

6.3 ความเสี่ยงด้านอัตราดอกเบี้ย

ความเสี่ยงจากอัตราดอกเบี้ย คือ ความเสี่ยงที่เกิดจากการเปลี่ยนแปลงของอัตราดอกเบี้ยในตลาด ซึ่งอาจจะส่งผลกระทบต่อมูลค่าของสินทรัพย์ทางการเงินและหนี้สินทางการเงิน อย่างไรก็ตาม เนื่องจากสินทรัพย์และหนี้สินทางการเงินส่วนใหญ่อยู่ในประเภทระยะสั้นและมีอัตราดอกเบี้ยที่ปรับขึ้นลงตามอัตราตลาด หรือมีอัตราดอกเบี้ยคงที่ ซึ่งใกล้เคียงกับอัตราดอกเบี้ยในปัจจุบัน

ณ วันที่ 30 พฤศจิกายน 2566 สินทรัพย์และหนี้สินทางการเงินที่สามารถจัดตามประเภทอัตราดอกเบี้ย ได้ดังนี้

(หน่วย : บาท)

	อัตราดอกเบี้ย		รวม
	ปรับขึ้นลง	ไม่มี	
	<u>ตามราคาตลาด</u>	<u>อัตราดอกเบี้ย</u>	
<u>สินทรัพย์ทางการเงิน</u>			
เงินลงทุนแสดงด้วยมูลค่ายุติธรรม	-	36,741,197,915.90	36,741,197,915.90
เงินฝากธนาคาร	1,978,114,294.30	-	1,978,114,294.30
ลูกหนี้จากดอกเบี้ยและเงินปันผล	-	45,411,202.86	45,411,202.86
ลูกหนี้จากการขายเงินลงทุน	-	124,021.03	124,021.03
<u>หนี้สินทางการเงิน</u>			
เจ้าหนี้จากการซื้อเงินลงทุน	-	4,007,738.50	4,007,738.50
เจ้าหนี้จากการรับซื้อคืนหน่วยลงทุน	-	4,997,287.81	4,997,287.81
ค่าใช้จ่ายค้างจ่าย	-	57,828,799.78	57,828,799.78

ณ วันที่ 30 พฤศจิกายน 2565 สินทรัพย์และหนี้สินทางการเงินที่สามารถจัดตามประเภทอัตราดอกเบี้ย ได้ดังนี้

(หน่วย : บาท)

	อัตราดอกเบี้ย		รวม
	ปรับขึ้นลง	ไม่มี	
	<u>ตามราคาตลาด</u>	<u>อัตราดอกเบี้ย</u>	
<u>สินทรัพย์ทางการเงิน</u>			
เงินลงทุนแสดงด้วยมูลค่ายุติธรรม	-	49,156,129,204.94	49,156,129,204.94
เงินฝากธนาคาร	3,021,113,789.15	-	3,021,113,789.15
ลูกหนี้จากดอกเบี้ยและเงินปันผล	-	11,445,858.71	11,445,858.71
ลูกหนี้จากการขายเงินลงทุน	-	296,529,095.53	296,529,095.53
<u>หนี้สินทางการเงิน</u>			
เจ้าหนี้จากการซื้อเงินลงทุน	-	264,019,222.28	264,019,222.28
เจ้าหนี้จากการรับซื้อคืนหน่วยลงทุน	-	7,664,088.78	7,664,088.78
ค่าใช้จ่ายค้างจ่าย	-	72,610,510.08	72,610,510.08

6.4 ความเสี่ยงจากการผิดนัดชำระดอกเบี้ยหรือเงินต้นของตราสารทางการเงิน

ความเสี่ยงที่เกิดจากการผิดนัดชำระหนี้เงินต้นและดอกเบี้ยของผู้ออกตราสารและหรือผู้รับรอง ผู้อาวัล ผู้ค้ำประกัน หรือคู่สัญญาในการทำธุรกรรม (Counter Party) เนื่องมาจากผู้ออกตราสารและหรือผู้รับรอง ผู้อาวัล ผู้ค้ำประกัน หรือคู่สัญญาในการทำธุรกรรม มีผลการดำเนินงานและฐานะการเงินที่ด้อยลงซึ่งขาดสภาพคล่องที่จะจ่ายเงินตามภาระผูกพันเมื่อครบกำหนด ส่งผลให้ผู้ลงทุนไม่ได้รับชำระดอกเบี้ยและเงินต้นตามเวลาที่กำหนดไว้

กองทุนสามารถลดความเสี่ยงดังกล่าวลงได้ โดยพิจารณาลงทุนในตราสารหนี้ที่ผู้ออกมีฐานะการเงินที่มั่นคง เช่น ตราสารหนี้ที่กระทรวงการคลังเป็นผู้ออกหรือรับรอง รับอาวัล ค้ำประกันทั้งเงินต้นและดอกเบี้ย หรือพิจารณาลงทุนในตราสารหนี้ของบริษัทเอกชนที่ผ่านการพิจารณาคัดเลือก เช่น ทำการวิเคราะห์ฐานะทางการเงินของบริษัท รวมถึงการกำหนดนโยบายการลงทุนตลอดจนกำหนดดวงเงินในการลงทุนเพื่อลดความเสี่ยงจากการลงทุน

6.5 ความเสี่ยงจากการเปลี่ยนแปลงราคาตลาดของตราสารทุน

ความเสี่ยงที่เกิดจากการเปลี่ยนแปลงของสถานะการลงทุนในตลาดหุ้นที่มีผลต่อการเปลี่ยนแปลงของราคาหุ้น โดยปัจจัยที่เข้ามากระทบอาจแบ่งออกได้เป็นความเสี่ยงที่เกิดขึ้นกับตลาดโดยรวม (Market Risk) และความเสี่ยงที่เกิดจากปัจจัยเฉพาะ (Specific Risk) ซึ่งอาจจะทำให้เกิดการเปลี่ยนแปลงต่อมูลค่าของสินทรัพย์ประเภทเงินลงทุน ความผันผวนต่อรายได้หรือมูลค่าของสินทรัพย์ทางการเงิน

กองทุนไม่สามารถที่จะขจัดความเสี่ยงให้หมดไปได้ อย่างไรก็ตามแนวทางที่ทางกองทุนใช้เพื่อช่วยลดความเสี่ยงในด้านปัจจัยเฉพาะ (Specific Risk) สามารถทำได้โดยการกระจายน้ำหนักการลงทุนในแต่ละหลักทรัพย์และในแต่ละกลุ่มธุรกิจให้มีความเหมาะสม โดยยังคงมีผลตอบแทนที่ดี และไม่ให้เกิดความเสี่ยงมากกว่าความเสี่ยงของตลาดมากจนเกินไป แต่สำหรับความเสี่ยงของตลาด (Market Risk) นั้น กองทุนไม่สามารถขจัดหรือลดลงได้เนื่องจากเป็นความเสี่ยงขั้นพื้นฐานที่อยู่ในตราสารทุนของกองทุนประเภทนี้

7. ภาระผูกพัน

กองทุนมีภาระผูกพันที่จะต้องจ่ายค่าธรรมเนียมการจัดการ ค่าธรรมเนียมผู้ดูแลผลประโยชน์ และค่าธรรมเนียมนายทะเบียนตามเกณฑ์ที่ระบุในหนังสือชี้ชวน

8. การอนุมัติงบการเงิน

งบการเงินนี้ได้รับการอนุมัติให้ออกโดยผู้มีอำนาจของกองทุนเมื่อวันที่ 12 มกราคม 2567

รายชื่อบุคคลที่เกี่ยวข้องที่มีการทำธุรกรรมกับกองทุนรวมในช่วงหนึ่งปี
สิ้นสุด ณ วันที่ 30 พฤศจิกายน 2566

ลำดับที่	รายชื่อ
1	บริษัทหลักทรัพย์ บัวหลวง จำกัด (มหาชน)
2	ธนาคารกรุงเทพ จำกัด (มหาชน)

หมายเหตุ : ผู้ลงทุนสามารถตรวจสอบการทำธุรกรรมกับบุคคลที่เกี่ยวข้องกับกองทุนรวมได้ที่บริษัทหลักทรัพย์จัดการกองทุนรวม บัวหลวง จำกัด หรือที่เว็บไซต์ของบริษัท (www.bblam.co.th) และที่เว็บไซต์ของสำนักงาน ก.ล.ด. (www.sec.or.th)

**ข้อมูลการถือหน่วยลงทุนเกินข้อจำกัดในการใช้สิทธิออกเสียง
สิ้นสุด ณ วันที่ 30 พฤศจิกายน 2566**

- ไม่มี -

หมายเหตุ : ผู้ลงทุนสามารถตรวจสอบข้อมูลการถือหน่วยลงทุนเกินข้อจำกัดในการใช้สิทธิออกเสียง ได้ที่ www.bblam.co.th

แบบรายงานการใช้สิทธิออกเสียง (Voting) กรณีกองทุนเป็นผู้ถือหุ้น
สำหรับรอบระยะเวลาตั้งแต่วันที่ 1 ธันวาคม 2565 ถึงวันที่ 30 พฤศจิกายน 2566

วันที่ใช้สิทธิ	บริษัทที่ไปใช้สิทธิ	จำนวนครั้งที่เชิญประชุม	จำนวนครั้งที่ลงมติตามวาระการประชุม			บันทึกเหตุการณ์ไม่เห็นด้วยหรืองดออกเสียง
			สนับสนุน	คัดค้าน	งดออกเสียง	
17 ม.ค. 66	บริษัท ยูนิ เวนเจอร์ จำกัด (มหาชน)	1	10	0	1	วาระที่ 9 เรื่องอื่นๆ (ถ้ามี) งดออกเสียง
19 ม.ค. 66	ธนาคารไทยพาณิชย์ จำกัด (มหาชน)	1	1	0	0	-
20 ม.ค. 66	บริษัท ท่าอากาศยานไทย จำกัด (มหาชน)	1	11	0	1	วาระที่ 8 พิจารณาเรื่องอื่นๆ (ถ้ามี) งดออกเสียง
22 ก.พ. 66	บริษัท โทเทิล แอ็คเซ็ส คอมมูนิเคชั่น จำกัด (มหาชน)	1	19	0	1	วาระที่ 10 พิจารณาเรื่องอื่นๆ ที่จำเป็นในการควบบริษัท (ถ้ามี) งดออกเสียง
27 มี.ค. 66	บริษัท แอดวานซ์ อินโฟร์ เซอร์วิส จำกัด (มหาชน)	1	9	0	2	วาระที่ 1 รับทราบรายงานของคณะกรรมการบริษัทเกี่ยวกับผลการดำเนินงานของบริษัทประจำปี 2565 งดออกเสียง วาระที่ 8 พิจารณาเรื่องอื่นๆ (ถ้ามี) งดออกเสียง
28 มี.ค. 66	บริษัท เอสซีจี แพคเกจจิ้ง จำกัด (มหาชน)	1	10	0	0	-
29 มี.ค. 66	บริษัท ปูนซิเมนต์ไทย จำกัด (มหาชน)	1	11	0	0	-
3 เม.ย. 66	บริษัท บ้านปู เพาเวอร์ จำกัด (มหาชน)	1	9	0	1	วาระที่ 8 พิจารณาเรื่องอื่นๆ (ถ้ามี) งดออกเสียง
3 เม.ย. 66	บริษัท ปตท.สำรวจและผลิตปิโตรเลียม จำกัด (มหาชน)	1	12	0	1	วาระที่ 9 เรื่องอื่นๆ (ถ้ามี) งดออกเสียง
4 เม.ย. 66	บริษัท เจ มาร์ท จำกัด (มหาชน)	1	10	0	1	วาระที่ 10 พิจารณาวาระอื่นๆ (ถ้ามี) งดออกเสียง
4 เม.ย. 66	บริษัท เจ เอ็ม ที เน็ทเวอร์ค เซอร์วิส จำกัด (มหาชน)	1	9	0	1	วาระที่ 9 พิจารณาเรื่องอื่นๆ (ถ้ามี) งดออกเสียง
5 เม.ย. 66	บริษัท บีบีจีไอ จำกัด (มหาชน)	1	10	0	1	วาระที่ 9 อื่นๆ (ถ้ามี) งดออกเสียง
5 เม.ย. 66	บริษัท กัลฟ์ เอ็นเนอร์จี ดีเวลลอปเมนท์ จำกัด (มหาชน)	1	11	0	1	วาระที่ 9 พิจารณาเรื่องอื่นๆ (ถ้ามี) งดออกเสียง
5 เม.ย. 66	บริษัท ปตท. น้ำมันและการค้าปลีก จำกัด (มหาชน)	1	12	0	1	วาระที่ 9 พิจารณาเรื่องอื่นๆ (ถ้ามี) งดออกเสียง
5 เม.ย. 66	บริษัท เอสซีบี เอกซ์ จำกัด (มหาชน)	1	11	0	0	-
5 เม.ย. 66	ธนาคารทหารไทยธนชาต จำกัด (มหาชน)	1	12	0	1	วาระที่ 9 พิจารณาเรื่องอื่นๆ (ถ้ามี) งดออกเสียง
7 เม.ย. 66	บริษัท กรุงเทพอุตสาหกรรม จำกัด (มหาชน)	1	12	0	1	วาระที่ 8 พิจารณาเรื่องอื่นๆ (ถ้ามี) งดออกเสียง
7 เม.ย. 66	บริษัท พีทีที โกลบอล เคมิคอล จำกัด (มหาชน)	1	11	0	1	วาระที่ 7 ปรึกษากิจการอื่นๆ (ถ้ามี) งดออกเสียง
7 เม.ย. 66	บริษัท สยามเวลเนสกรุ๊ป จำกัด (มหาชน)	1	11	0	1	วาระที่ 10 เรื่องอื่นๆ (ถ้ามี) งดออกเสียง
7 เม.ย. 66	บริษัท ไทยนิปปอนรับเบอร์อินดัสตรี จำกัด (มหาชน)	1	6	1	0	วาระที่ 4.2.0.0 ไมออนุมัติ นายศิลาปชัย รักษาพล เนื่องจากเข้าประชุมกรรมการบริษัทต่ำกว่า 75% ในปี 2565
10 เม.ย. 66	บริษัท ไทยออยล์ จำกัด (มหาชน)	1	13	0	1	วาระที่ 10 เรื่องอื่นๆ (ถ้ามี) งดออกเสียง
11 เม.ย. 66	บริษัท เอเชียซีเอ็มคอนกรีต จำกัด (มหาชน)	1	8	2	1	วาระที่ 5.1.0.0 ไมออนุมัติ นายเชน ฟง ลอง เนื่องจากเข้าประชุมคณะกรรมการน้อยกว่า 75% (3/7)

วันที่ใช้สิทธิ	บริษัทที่ไปใช้สิทธิ	จำนวนครั้งที่เชิญประชุม	จำนวนครั้งที่ลงมติตามวาระการประชุม			บันทึกเหตุการณ์ไม่เห็นด้วยหรืองดออกเสียง
			สนับสนุน	คัดค้าน	งดออกเสียง	
						วาระที่ 5.2.0.0 ไม่นอนุมัติ นายเงิน ลุย ซึ่งเนื่องจากเข้าประชุมคณะกรรมการน้อยกว่า 75% (3/7) วาระที่ 8 พิจารณาเรื่องอื่นๆ (ถ้ามี) งดออกเสียง
11 เม.ย. 66	บริษัท การบินกรุงเทพ จำกัด (มหาชน)	1	11	0	1	วาระที่ 4 พิจารณาเรื่องอื่นๆ (ถ้ามี) งดออกเสียง
11 เม.ย. 66	บริษัท ซิมโฟนี คอมมูนิเคชั่น จำกัด (มหาชน)	1	12	0	1	วาระที่ 11 พิจารณาเรื่องอื่นๆ (ถ้ามี) งดออกเสียง
12 เม.ย. 66	ธนาคารกรุงเทพ จำกัด (มหาชน)	1	13	0	1	วาระที่ 8 เรื่องอื่นๆ งดออกเสียง
12 เม.ย. 66	บริษัท ผลิตไฟฟ้า จำกัด (มหาชน)	1	12	0	1	วาระที่ 9 การพิจารณาเรื่องอื่นๆ (ถ้ามี) งดออกเสียง
12 เม.ย. 66	บริษัท ปตท. จำกัด (มหาชน)	1	10	0	1	วาระที่ 7 พิจารณาเรื่องอื่นๆ (ถ้ามี) งดออกเสียง
18 เม.ย. 66	บริษัท ทางด่วนและรถไฟฟ้ากรุงเทพ จำกัด (มหาชน)	1	16	0	1	วาระที่ 12 เรื่องอื่นๆ (ถ้ามี) งดออกเสียง
19 เม.ย. 66	บริษัท เอสซี แอสเสท คอร์ปอเรชั่น จำกัด (มหาชน)	1	14	0	0	-
19 เม.ย. 66	บริษัท ศิครินทร์ จำกัด (มหาชน)	1	11	0	2	วาระที่ 2 พิจารณารับรองรายงานการประชุมสามัญผู้ถือหุ้นประจำปี 2565 งดออกเสียง วาระที่ 9 พิจารณาเรื่องอื่นๆ (ถ้ามี) งดออกเสียง
20 เม.ย. 66	บริษัท เอเชีย เอวิเอชั่น จำกัด (มหาชน)	1	11	0	1	วาระที่ 9 พิจารณาเรื่องอื่นๆ (ถ้ามี) งดออกเสียง
20 เม.ย. 66	บริษัท อมตะ รีเ็น จำกัด (มหาชน)	1	8	0	1	วาระที่ 7 เรื่องอื่นๆ (หากมี) งดออกเสียง
20 เม.ย. 66	บริษัท กรุงเทพประกันชีวิต จำกัด (มหาชน)	1	11	0	1	วาระที่ 9 พิจารณาเรื่องอื่นๆ (ถ้ามี) งดออกเสียง
20 เม.ย. 66	ธนาคารเกียรตินาคิน จำกัด (มหาชน)	1	13	0	1	วาระที่ 11 เรื่องอื่นๆ (ถ้ามี) งดออกเสียง
20 เม.ย. 66	บริษัท สยามแม็คโคร จำกัด (มหาชน)	1	14	0	1	วาระที่ 11 พิจารณาเรื่องอื่นๆ (ถ้ามี) งดออกเสียง
20 เม.ย. 66	บริษัท ทีอาร์ทีอาร์ กรุ๊ป จำกัด (มหาชน)	1	12	0	1	วาระที่ 11 พิจารณาเรื่องอื่นๆ (ถ้ามี) งดออกเสียง
20 เม.ย. 66	บริษัท สามารถคอร์ปอเรชั่น จำกัด (มหาชน)	1	12	0	1	วาระที่ 8 พิจารณาเรื่องอื่นๆ (ถ้ามี) งดออกเสียง
20 เม.ย. 66	บริษัท สามารถเทลคอม จำกัด (มหาชน)	1	9	0	1	วาระที่ 8 พิจารณาเรื่องอื่นๆ (ถ้ามี) งดออกเสียง
21 เม.ย. 66	บริษัท ซีพี ออลล์ จำกัด (มหาชน)	1	12	0	0	
21 เม.ย. 66	บริษัท ผลิตภัณฑ์ตราเพชร จำกัด (มหาชน)	1	11	0	1	วาระที่ 9 พิจารณาเรื่องอื่นๆ (ถ้ามี) งดออกเสียง
21 เม.ย. 66	บริษัท ไมเนอร์ อินเตอร์เนชั่นแนล จำกัด (มหาชน)	1	10	0	0	-
21 เม.ย. 66	บริษัท พี.ซี.เอส.แมชชีน กรุ๊ปโฮลดิ้ง จำกัด (มหาชน)	1	9	0	1	วาระที่ 8 พิจารณาเรื่องอื่นๆ (ถ้ามี) งดออกเสียง
21 เม.ย. 66	บริษัท สกาย ไอซีที จำกัด (มหาชน)	1	14	0	2	วาระที่ 2 พิจารณารับรองรายงานการประชุมสามัญผู้ถือหุ้นประจำปี 2565 ซึ่งมีการประชุมเมื่อวันที่ 29 เมษายน 2565 งดออกเสียง วาระที่ 13 พิจารณาเรื่องอื่นๆ (ถ้ามี) งดออกเสียง
22 เม.ย. 66	บริษัท ทีพีไอ จำกัด (มหาชน)	1	11	0	1	วาระที่ 9 พิจารณาเรื่องอื่นๆ (ถ้ามี) งดออกเสียง

วันที่ใช้สิทธิ	บริษัทที่ไปใช้สิทธิ	จำนวนครั้งที่เชิญประชุม	จำนวนครั้งที่ลงมติตามวาระการประชุม			บันทึกเหตุการณ์ไม่เห็นด้วยหรืองดออกเสียง
			สนับสนุน	คัดค้าน	งดออกเสียง	
24 เม.ย. 66	บริษัท โรงพยาบาลราชธานี จำกัด (มหาชน)	1	7	0	1	วาระที่ 7 พิจารณาเรื่องอื่นๆ (ถ้ามี) งดออกเสียง
25 เม.ย. 66	บริษัท เอเชียซอฟท์ คอร์ปอเรชั่น จำกัด (มหาชน)	1	11	0	1	วาระที่ 12 พิจารณาเรื่องอื่นๆ งดออกเสียง
25 เม.ย. 66	บริษัท อินโดรามา เวนเจอร์ส จำกัด (มหาชน)	1	8	0	1	วาระที่ 7 พิจารณาเรื่องอื่นๆ (ถ้ามี) งดออกเสียง
25 เม.ย. 66	บริษัท โมชิ โมชิ รีเทล คอร์ปอเรชั่น จำกัด (มหาชน)	1	10	0	2	วาระที่ 1 พิจารณารับรองรายงานการประชุม วิสามัญผู้ถือหุ้น ครั้งที่ 1/2565 งดออกเสียง วาระที่ 10 พิจารณาเรื่องอื่นๆ (ถ้ามี) งดออกเสียง
25 เม.ย. 66	บริษัท ซาบีน่า จำกัด (มหาชน)	1	13	0	1	วาระที่ 10 พิจารณาเรื่องอื่นๆ (ถ้ามี) งดออกเสียง
26 เม.ย. 66	บริษัท เอ.เจ.พลาสท์ จำกัด (มหาชน)	1	9	0	1	วาระที่ 8 เรื่องอื่นๆ (ถ้ามี) งดออกเสียง
26 เม.ย. 66	บริษัท โรงพยาบาลบำรุงราษฎร์ จำกัด (มหาชน)	1	12	0	1	วาระที่ 10 พิจารณาเรื่องอื่นๆ (ถ้ามี) งดออกเสียง
26 เม.ย. 66	บริษัท เบอรัลลี่ ยุคเกอร์ จำกัด (มหาชน)	1	11	0	1	วาระที่ 8 พิจารณาเรื่องอื่นๆ (ถ้ามี) งดออกเสียง
26 เม.ย. 66	บริษัท เอ็มเค เรสโตรองด์ กรุ๊ป จำกัด (มหาชน)	1	10	0	1	วาระที่ 9 พิจารณาเรื่องอื่นๆ (ถ้ามี) งดออกเสียง
26 เม.ย. 66	บริษัท เดอะ แพลทินัม กรุ๊ป จำกัด (มหาชน)	1	10	0	1	วาระที่ 9 พิจารณาเรื่องอื่นๆ (ถ้ามี) งดออกเสียง
26 เม.ย. 66	บริษัท ไทยรีประกันชีวิต จำกัด (มหาชน)	1	12	0	1	วาระที่ 11 พิจารณาเรื่องอื่นๆ (ถ้ามี) งดออกเสียง
27 เม.ย. 66	บริษัทเอเชียนฟร็อพเพอร์ตี้ ดีเวลลอปเม้นท์ จำกัด (มหาชน)	1	13	0	1	วาระที่ 10 พิจารณาเรื่องอื่นๆ (ถ้ามี) งดออกเสียง
27 เม.ย. 66	บริษัท แอสเสท เวิร์ด คอร์ป จำกัด (มหาชน)	1	11	0	1	วาระที่ 9 พิจารณาเรื่องอื่นๆ (ถ้ามี) งดออกเสียง
27 เม.ย. 66	บริษัท เซ็นทรัลพัฒนา จำกัด (มหาชน)	1	11	0	1	วาระที่ 9 พิจารณาเรื่องอื่นๆ (ถ้ามี) งดออกเสียง
27 เม.ย. 66	บริษัท เคซีอี อีเลคโทรนิคส์ จำกัด (มหาชน)	1	10	0	1	วาระที่ 9 พิจารณาเรื่องอื่นๆ (ถ้ามี) งดออกเสียง
27 เม.ย. 66	บริษัท แลนด์แอนด์เฮ้าส์ จำกัด (มหาชน)	1	10	0	1	วาระที่ 9 พิจารณาเรื่องอื่นๆ (ถ้ามี) งดออกเสียง
27 เม.ย. 66	บริษัท เดอะ วัน เอ็นเตอร์ไพรส์ จำกัด (มหาชน)	1	12	0	1	วาระที่ 9 เรื่องอื่นๆ (ถ้ามี) งดออกเสียง
27 เม.ย. 66	บริษัท แรมบิท โฮลดิ้งส์ จำกัด (มหาชน)	1	9	0	1	วาระที่ 8 พิจารณาเรื่องอื่นๆ (ถ้ามี) งดออกเสียง
27 เม.ย. 66	บริษัท ทีโอเอ เฟ้นท์ (ประเทศไทย) จำกัด (มหาชน)	1	10	0	1	วาระที่ 9 พิจารณาเรื่องอื่นๆ (ถ้ามี) งดออกเสียง
27 เม.ย. 66	บริษัท ดับบลิวเอชเอ คอร์ปอเรชั่น จำกัด (มหาชน)	1	10	0	1	วาระที่ 8 พิจารณาเรื่องอื่นๆ (ถ้ามี) งดออกเสียง
28 เม.ย. 66	บริษัท จีเอ็มเอ็ม แกรมมี่ จำกัด (มหาชน)	1	9	0	1	วาระที่ 10 เรื่องอื่นๆ (ถ้ามี) งดออกเสียง
28 เม.ย. 66	บริษัท เมฟ คอร์ปอเรชั่น จำกัด (มหาชน)	1	8	1	1	วาระที่ 4.1.0.0 ไมออนมัติ นายธรรม จิราธิวัฒน์ เนื่องจากในปี 2565 เข้าร่วมประชุม คณะกรรมการบริษัท น้อยกว่า 75% วาระที่ 7 พิจารณาเรื่องอื่นๆ (ถ้ามี) งดออกเสียง
28 เม.ย. 66	บริษัท แพลน บี มีเดีย จำกัด (มหาชน)	1	8	0	1	วาระที่ 7 พิจารณาเรื่องอื่นๆ (ถ้ามี) งดออกเสียง

วันที่ใช้สิทธิ	บริษัทที่ไปใช้สิทธิ	จำนวนครั้งที่เชิญประชุม	จำนวนครั้งที่ลงมติตามวาระการประชุม			บันทึกเหตุการณ์ไม่เห็นด้วยหรืองดออกเสียง
			สนับสนุน	คัดค้าน	งดออกเสียง	
28 เม.ย. 66	บริษัท ลিংห์ เอสเตท จำกัด (มหาชน)	1	11	0	1	วาระที่ 10 เรื่องอื่นๆ (ถ้ามี) งดออกเสียง
28 เม.ย. 66	บริษัท ทู คอร์ปอเรชั่น จำกัด (มหาชน)	1	12	0	0	-
28 เม.ย. 66	บริษัท วอริกซ์ สปอร์ต จำกัด (มหาชน)	1	8	0	1	วาระที่ 7 พิจารณาเรื่องอื่นๆ (ถ้ามี) งดออกเสียง
18 ก.ค. 66	บริษัท วี จี ไอ โกลบอล มีเดีย จำกัด (มหาชน)	1	16	0	1	วาระที่ 13 พิจารณาเรื่องอื่นๆ (ถ้ามี) งดออกเสียง
26 ก.ค. 66	บริษัท แอสเสท เวิร์ด คอร์ป จำกัด (มหาชน)	1	1	0	1	วาระที่ 2 พิจารณาเรื่องอื่นๆ (ถ้ามี) งดออกเสียง
27 ก.ค. 66	บริษัท บีทีเอส กรุ๊ป โฮลดิ้งส์ จำกัด (มหาชน)	1	18	0	1	วาระที่ 17 พิจารณาเรื่องอื่นๆ (ถ้ามี) งดออกเสียง
6 ก.ย. 66	บริษัท กรุงเทพดุสิตเวชการ จำกัด (มหาชน)	1	1	0	1	วาระที่ 2 พิจารณาเรื่องอื่นๆ (ถ้ามี) งดออกเสียง
28 ก.ย. 66	บริษัท การบินกรุงเทพ จำกัด (มหาชน)	1	1	0	1	วาระที่ 2 พิจารณาเรื่องอื่นๆ (ถ้ามี) งดออกเสียง
26 ต.ค. 66	บริษัท แม็คกรุ๊ป จำกัด (มหาชน)	1	8	0	1	วาระที่ 7 พิจารณาเรื่องอื่นๆ (ถ้ามี) งดออกเสียง

**การรับผลประโยชน์ตอบแทนเนื่องจากการที่กองทุนให้บริการบุคคลอื่น (Soft Commission)
สำหรับรอบระยะเวลาตั้งแต่วันที่ 1 ธันวาคม 2565 ถึงวันที่ 30 พฤศจิกายน 2566**

บริษัทที่ให้ผลประโยชน์	ผลประโยชน์ที่ได้รับ	เหตุผลในการรับผลประโยชน์
บริษัทหลักทรัพย์ เอเซีย พลัส จำกัด	Conference Call, Adhoc Update และ เอกสาร Research	เพื่อประโยชน์ในการลงทุนของกองทุน
บริษัทหลักทรัพย์ บัวหลวง จำกัด (มหาชน)	Conference Call, Adhoc Update และ เอกสาร Research	เพื่อประโยชน์ในการลงทุนของกองทุน
บริษัทหลักทรัพย์ ซีจีเอส-ซีไอเอ็มบี (ประเทศไทย) จำกัด	Conference Call, Adhoc Update และ เอกสาร Research	เพื่อประโยชน์ในการลงทุนของกองทุน
บริษัทหลักทรัพย์ ซี แอล เอส เอ (ประเทศไทย) จำกัด	Conference Call, Adhoc Update และ เอกสาร Research	เพื่อประโยชน์ในการลงทุนของกองทุน
บริษัทหลักทรัพย์ กรุงศรี พัฒนสิน จำกัด (มหาชน)	Conference Call, Adhoc Update, SMS และเอกสาร Research	เพื่อประโยชน์ในการลงทุนของกองทุน
บริษัทหลักทรัพย์ เครดิต สวิส (ประเทศไทย) จำกัด	Conference Call, Adhoc Update และ เอกสาร Research	เพื่อประโยชน์ในการลงทุนของกองทุน
บริษัทหลักทรัพย์ ชีดีคอร์ป (ประเทศไทย) จำกัด	Conference Call, Adhoc Update และ เอกสาร Research	เพื่อประโยชน์ในการลงทุนของกองทุน
บริษัทหลักทรัพย์ ดีบีเอส วิคเคอร์ส (ประเทศไทย) จำกัด	Conference Call, Adhoc Update และ เอกสาร Research	เพื่อประโยชน์ในการลงทุนของกองทุน
บริษัทหลักทรัพย์ เจพีมอร์แกน (ประเทศไทย) จำกัด	Conference Call, Adhoc Update และ เอกสาร Research	เพื่อประโยชน์ในการลงทุนของกองทุน
บริษัทหลักทรัพย์ เกียรตินาคินภัทร จำกัด (มหาชน)	Conference Call, Adhoc Update และ เอกสาร Research	เพื่อประโยชน์ในการลงทุนของกองทุน
บริษัทหลักทรัพย์ กลสิกรไทย จำกัด (มหาชน)	Conference Call, Adhoc Update และ เอกสาร Research	เพื่อประโยชน์ในการลงทุนของกองทุน
บริษัทหลักทรัพย์ แมคควอรี (ประเทศไทย) จำกัด	Conference Call, Adhoc Update และ เอกสาร Research	เพื่อประโยชน์ในการลงทุนของกองทุน
บริษัทหลักทรัพย์ เมย์แบงก์ (ประเทศไทย) จำกัด (มหาชน)	Conference Call, Adhoc Update, SMS และเอกสาร Research	เพื่อประโยชน์ในการลงทุนของกองทุน
บริษัทหลักทรัพย์ อินโนเวสต์ เอกซ์ จำกัด	Conference Call, Adhoc Update, SMS และเอกสาร Research	เพื่อประโยชน์ในการลงทุนของกองทุน
บริษัทหลักทรัพย์ ธนชาติ จำกัด (มหาชน)	Conference Call, Adhoc Update และ เอกสาร Research	เพื่อประโยชน์ในการลงทุนของกองทุน
บริษัทหลักทรัพย์ ทีสโก้ จำกัด	Conference Call, Adhoc Update, SMS และเอกสาร Research	เพื่อประโยชน์ในการลงทุนของกองทุน
บริษัทหลักทรัพย์ ยูบีเอส (ประเทศไทย) จำกัด	Conference Call, Adhoc Update และ เอกสาร Research	เพื่อประโยชน์ในการลงทุนของกองทุน
บริษัทหลักทรัพย์ ยูโอบี เคย์เฮียน (ประเทศไทย) จำกัด (มหาชน)	Conference Call, Adhoc Update, SMS และเอกสาร Research	เพื่อประโยชน์ในการลงทุนของกองทุน

วันที่รวบรวมข้อมูล 12 มกราคม 2567



กองทุนบัวหลวง

บริษัทหลักทรัพย์จัดการกองทุนรวม บัวหลวง จำกัด
เลขที่ 175 อาคารสารคดีตาวเวอร์ ชั้น 7 ชั้น 21 และ ชั้น 26
ถนนสารใต้ แขวงทุ่งมหาเมฆ เขตสาทร กรุงเทพมหานคร 10120
โทรศัพท์ 0-2674-6488 โทรสาร 0-2679-5996
www.bblam.co.th