



รายงานประจำปี

กองทุนเปิดบัวหลวงยั่งยืน

B-SIP

สำหรับรอบระยะเวลาตั้งแต่วันที่ 1 มีนาคม 2565 ถึงวันที่ 28 กุมภาพันธ์ 2566

สารบัญ

ความเห็นของบริษัทจัดการ	1
ข้อมูลบริษัทจัดการ	2
รายชื่อผู้จัดการกองทุน	2
ข้อมูลกองทุน	3
การแก้ไขเปลี่ยนแปลงรายละเอียดโครงการในรอบปีบัญชี	4
ความเห็นของผู้ดูแลผลประโยชน์	5
ผลการดำเนินงานของกองทุน	6
ข้อมูลการลงทุน ผลการดำเนินงาน และความผันผวนของผลการดำเนินงานของกองทุน CIS	7
รายละเอียดการลงทุน การกู้ยืมเงิน และการก่อภาระผูกพัน	10
รายงานสรุปจำนวนเงินลงทุนในตราสารหนี้ ตราสารกึ่งหนี้กึ่งทุน หรือเงินฝาก	11
รายละเอียดและอันดับความน่าเชื่อถือของตราสารหนี้ ตราสารกึ่งหนี้กึ่งทุน หรือเงินฝาก ที่กองทุนลงทุนหรือมีไว้เป็นรายตัว	12
ค่าใช้จ่ายที่เรียกเก็บจากกองทุน	13
ข้อมูลอัตราส่วนหมุนเวียนการลงทุนของกองทุน	14
บริษัทนายหน้าที่ได้รับค่านายหน้าสูงสุดสิบอันดับแรก	15
รายงานของผู้สอบบัญชีรับอนุญาต และงบการเงิน	16
รายชื่อบุคคลที่เกี่ยวข้องที่มีการทำธุรกรรมกับกองทุนรวมในช่วงหนึ่งปี	31
ข้อมูลการถือหน่วยลงทุนเกินข้อจำกัดในการใช้สิทธิออกเสียง	32
การรับผลประโยชน์ตอบแทนเนื่องจากการที่กองทุนใช้บริการบุคคลอื่น (Soft Commission)	33

ความเห็นของบริษัทจัดการ

เรียน ท่านผู้ถือหน่วยลงทุน กองทุนเปิดบัวหลวงยั่งยืน (B-SIP)

ตลาดหุ้นโลกโดยรวมเคลื่อนไหวในเชิงลบในเดือนกุมภาพันธ์ที่ผ่านมา ด้วยความแตกต่างกันในแต่ละภูมิภาค โดยตลาดสหรัฐฯ เป็นช่วงของการย่อตัวหลังจากปรับตัวขึ้นมาในช่วงเดือนก่อนหน้า เนื่องจากความกังวลเรื่องการเร่งขึ้นดอกเบี้ยของ FED กลับมาอีกครั้ง ซึ่งทำให้ตลาดคาดว่ากรอบบนของอัตราดอกเบี้ยสหรัฐฯจะขยับขึ้นไปอยู่ 5.25-5.5% (บางแห่งคาดการณ์สูงกว่านั้น) ขณะที่ตลาดหุ้นจีนนั้นเป็นการย่อตัวเช่นกันหลังตลาดรับข่าวการเปิดประเทศไปค่อนข้างเร็ว แม้ว่าตัวเลขเศรษฐกิจจีนจะออกมาค่อนข้างดีก็ตาม ทั้งนี้ คาดว่าตลาดหุ้นสหรัฐฯ ซึ่งมี Valuation ค่อนข้างดีสำหรับคาดการณ์ผลประกอบการของปี 2023 น่าจะเคลื่อนไหวในกรอบแคบๆ เพื่อรอผลการประชุม FOMC ในวันที่ 21-22 มีนาคม นี้ อย่างไรก็ตาม เราเชื่อว่า ตลาดได้ทยอยสะท้อนความกังวลด้านปัจจัยอัตราดอกเบี้ยในช่วงระยะเวลาหลายเดือนที่ผ่านมาไปพอสมควรแล้ว และไม่น่าจะเพิ่มความกังวลมากจนเกิดความผันผวนรุนแรงด้านเชิงลบจากการประชุมในครั้งนี้ ส่วนตลาดหุ้นจีน แม้การประชุมสมาชิกสภาประชาชนแห่งชาติจีน (NPC) ล่าสุด แม้จะไม่ได้มีมุมมองเชิงบวกต่อเศรษฐกิจมากเท่าที่ตลาดคาด แต่เชื่อว่า การทยอยฟื้นตัวของเศรษฐกิจจีนก็อาจจะช่วยให้ตลาดหุ้นจีนน่าจะยืนระดับดัชนีได้ ดังนั้น โดยภาพรวมของตลาดหุ้นต่างประเทศไม่น่าจะส่งผลกระทบต่อหุ้นไทยมากนักในขนาดระยะสั้น

ผู้จัดการกองทุน ยังคงมุ่งเน้นลงทุนในบริษัทที่เกี่ยวข้องกับการจัดการเรื่องสภาพแวดล้อม (Environmental Solutions) ที่มีปัจจัยพื้นฐานแข็งแกร่ง โดยคาดว่าจะให้ผลตอบแทนที่น่าสนใจเมื่อเทียบกับความเสี่ยง ถึงแม้ว่าสถานะเศรษฐกิจน่าจะชะลอตัวลงในปีนี้ ทว่าการลงทุนในพลังงานสะอาดและการจัดการด้านสิ่งแวดล้อมทั้งจากภาครัฐบาลและเอกชนยังคงเติบโตได้อย่างต่อเนื่อง สนับสนุนโดยการปรับปรุงเรื่องกฎระเบียบต่างๆ รวมถึงนโยบายที่ภาครัฐบาลของประเทศต่างๆออกมาเพื่อสนับสนุนการลงทุนในภาคส่วนนี้ ตัวอย่างที่สำคัญ ได้แก่ การออกกฎหมาย Inflation Reduction Act มีแนวทางให้ Tax Credit กับการลงทุนในกลุ่มพลังงานสะอาดและรถยนต์ EV จากทางฝั่งสหรัฐฯ และ REPowerEU ที่เป็นแรงผลักดันให้เกิดการลงทุนในการใช้พลังงานอย่างมีประสิทธิภาพและเน้นเรื่องความมั่นคงทางพลังงานของภูมิภาคยุโรปเพื่อลดการพึ่งพิงพลังงานจากรัสเซียและแหล่งอื่นนอกภูมิภาค

โดยผู้จัดการกองทุนยังคงมีมุมมองเชิงบวกต่อหุ้นกลุ่ม Semiconductors ที่มูลค่าปรับตัวลงมามากแต่ยังมีโอกาสเติบโตสูงด้วยความต้องการใช้งานที่ยังคงแข็งแกร่งในหลายภาคส่วน โดยเฉพาะความต้องการสำหรับอุตสาหกรรมยานยนต์ไฟฟ้าและระบบอัตโนมัติต่างๆ โดยนับว่าบริษัทที่ถือครองในพอร์ตการลงทุนมีความสามารถในการต่อราคา จึงทำให้ผลกระทบจากแรงกดดันทางด้านเงินเฟ้อต่อธุรกิจจริงค่อนข้างจำกัด แม้ว่าจะได้รับผลกระทบจาก Sentiment ของตลาด

สำหรับการลงทุนตั้งแต่วันที่ 1 มีนาคม 2565 ถึงวันที่ 28 กุมภาพันธ์ 2566 กองทุน B-SIP มีสถานะการลงทุน ณ วันที่ 28 กุมภาพันธ์ 2566 ในกองทุน Pictet - Global Environmental Opportunities ที่ 72.02% และ Pictet - Clean Energy Transition ที่ 26.00% โดยมีมูลค่าทรัพย์สินสุทธิเท่ากับ 4,384.00 ล้านบาท หรือ 10.1046 บาทต่อหน่วยลงทุน

กองทุนบัวหลวง ขอกราบขอบพระคุณท่านผู้ถือหน่วยลงทุนทุกท่านที่ให้ความไว้วางใจ และขอให้เชื่อมั่นว่าบริษัทจะบริหารกองทุนด้วยความระมัดระวัง รอบคอบ ภายใต้กฎเกณฑ์ต่างๆ ที่กำหนด และยึดมั่นในจรรยาบรรณวิชาชีพโดยเคร่งครัด

Fund Management
กองทุนบัวหลวง

ข้อมูลบริษัทจัดการ

บริษัทหลักทรัพย์จัดการกองทุนรวม บัวหลวง จำกัด จดทะเบียนเป็นบริษัทจำกัดเลขที่ 0105535049700 เมื่อวันที่ 19 มีนาคม พ.ศ. 2535 ด้วยทุนจดทะเบียน 100 ล้านบาท โดยได้รับชำระเต็มมูลค่าแล้ว และได้รับอนุญาตจากกระทรวงการคลัง ให้ประกอบธุรกิจหลักทรัพย์ประเภทกิจการจัดการลงทุนตามใบอนุญาตเลขที่ ลค-0005-02 เมื่อวันที่ 15 มกราคม พ.ศ. 2553

รายชื่อผู้ถือหุ้น	ร้อยละ
1. ธนาคารกรุงเทพ จำกัด (มหาชน)	75.0
2. บริษัท กรุงเทพประกันชีวิต จำกัด (มหาชน)	10.0
3. Asia Financial Holdings Ltd.	10.0
4. บริษัท กรุงเทพประกันภัย จำกัด (มหาชน)	5.0

รายชื่อผู้จัดการกองทุน

รายชื่อผู้จัดการกองทุน	วันที่เริ่มบริหารกองทุนนี้
1. นายพีรพงศ์ จิระเสรีจินดา	10 มีนาคม 2564
2. นางสาวสุดารัตน์ ทิพยเทอดธนา	10 มีนาคม 2564
3. นางสาวดุษฎี ภูพัฒน์	18 กรกฎาคม 2565
4. นางสาวรุ่งนภา เสถียรนุกูล	10 มีนาคม 2564
5. นายเจฟ สุธิโสภณ	10 มีนาคม 2564
6. นางสาววนาลี ดริสสัมพันธ์	10 มีนาคม 2564
7. นางอดิگانต์ พานิชเกษม	10 มีนาคม 2564
8. นายदनัย อรุณเกิดดิษฐ์	1 สิงหาคม 2565
9. นางสาวปริญช คลองค่านวนการ	10 มีนาคม 2564
10. นางสาวอรุณี ศิลปการประดิษฐ์	10 มีนาคม 2564
11. นางสาวศิริรัตน์ อรุณจิตต์	10 มีนาคม 2564
12. นายปัญญาพัฒน์ ประคุณหังสิต	10 มีนาคม 2564
13. นางสาวเศรณี นาคธน	3 พฤษภาคม 2565
14. นายเมธา พีรวุฒิ	15 มีนาคม 2566

ข้อมูลกองทุน

กองทุนเปิดบัวหลวงยั่งยืน เป็นกองทุนซึ่งบริษัทหลักทรัพย์จัดการกองทุนรวม บัวหลวง จำกัด ได้รับอนุมัติจากสำนักงาน ก.ล.ด. ให้จัดตั้งขึ้น เพื่อระดมเงินจากผู้ลงทุนทั่วไป โดยมีจำนวนเงินทุนจดทะเบียน 10,000 ล้านบาท ประกอบด้วยหน่วยลงทุน 1,000 ล้านหน่วย มูลค่าที่ตราไว้หน่วยละ 10 บาท เป็นกองทุนรวมตราสารทุน ประเภทรับซื้อคืนหน่วยลงทุน มีลักษณะเป็นกองทุนรวมหน่วยลงทุน (Fund of Funds) เน้นลงทุนแบบมีความเสี่ยงต่างประเทศ และเปิดให้มีการลงทุนในกองทุนรวมอื่นภายใต้บริษัทจัดการเดียวกัน (Cross Investing Fund)

นโยบายการลงทุน กองทุนลงทุนในหน่วยลงทุนของกองทุนรวมตราสารทุนภายใต้การจัดการของ Pictet Asset Management ตั้งแต่ 2 กองทุนขึ้นไป (กองทุนปลายทาง) โดยเฉลี่ยในรอบปีบัญชีไม่น้อยกว่า 80% ของ NAV โดยกองทุนปลายทางจะเน้นลงทุนในบริษัททั่วโลกที่มีส่วนเกี่ยวข้องกับการจัดการอย่างยั่งยืน (Sustainability) โดยคำนึงผลกระทบเชิงบวกต่อสังคมและสิ่งแวดล้อมในทุกขั้นตอนการผลิตสินค้าและบริการ ซึ่งกองทุนจะลงทุนในกองทุนปลายทางกองทุนใดกองทุนหนึ่งโดยเฉลี่ยรอบปีบัญชีไม่เกิน 79% ของ NAV โดยผู้จัดการกองทุนสามารถปรับเปลี่ยนสัดส่วนการลงทุนในหน่วยลงทุนของกองทุนปลายทางได้ตามความเหมาะสม ส่วนที่เหลืออาจพิจารณาลงทุนในหลักทรัพย์หรือทรัพย์สินอื่น ทั้งในและต่างประเทศ รวมถึง Derivatives เพื่อป้องกันความเสี่ยงจากอัตราแลกเปลี่ยนตามดุลยพินิจของผู้จัดการกองทุน และ/หรือเพื่อเพิ่มประสิทธิภาพในการบริหารการลงทุน (EPM) และ/หรือ Structured Note และกองทุนอาจลงทุนในหน่วยลงทุนของกองทุนรวมภายใต้การจัดการเดียวกัน โดยเฉลี่ยรอบปีบัญชีไม่เกิน 20% ของ NAV

บริษัทหลักทรัพย์จัดการกองทุนรวม บัวหลวง จำกัด จะบริหารกองทุนเปิดบัวหลวงยั่งยืน ตามข้อบังคับที่กำหนดไว้ในหนังสือชี้ชวน ตลอดจนภายใต้พระราชบัญญัติหลักทรัพย์และตลาดหลักทรัพย์ พ.ศ. 2535 และประกาศของคณะกรรมการกำกับหลักทรัพย์และตลาดหลักทรัพย์ (ก.ล.ด.) โดยมีธนาคารสแตนดาร์ดชาร์เตอร์ด (ไทย) จำกัด (มหาชน) เป็นผู้ดูแลผลประโยชน์ของกองทุน ซึ่งจะทำหน้าที่เก็บรักษาทรัพย์สินของกองทุนและควบคุมดูแลการดำเนินงานของบริษัทจัดการอย่างใกล้ชิด

การแก้ไขเปลี่ยนแปลงรายละเอียดโครงการในรอบปีบัญชี

รอบระยะเวลาตั้งแต่วันที่ 1 มีนาคม 2565 ถึงวันที่ 28 กุมภาพันธ์ 2566

เรื่อง	รายละเอียด	วันที่มีผล
1. การเปลี่ยนแปลงเกณฑ์วัดผลการดำเนินงาน	<p>จากเดิม ดัชนี MSCI ACWI Net Total Return USD ปรับด้วยอัตราแลกเปลี่ยนเพื่อคำนวณผลตอบแทนเป็นสกุลเงินบาท ณ วันที่คำนวณผลตอบแทน สัดส่วน 100.00%</p> <p>เป็น</p> <ol style="list-style-type: none"> 1) ดัชนี MSCI ACWI Net Total Return USD ในสกุลเงินดอลลาร์สหรัฐ สัดส่วน 50.00% 2) ดัชนี MSCI ACWI Net Total Return USD ในสกุลเงินดอลลาร์สหรัฐ ปรับด้วยอัตราแลกเปลี่ยนเพื่อคำนวณผลตอบแทนเป็นสกุลเงินบาท ณ วันที่คำนวณผลตอบแทน สัดส่วน 50.00% 	1 เมษายน 2565 เป็นต้นไป
2. การจัดให้มีเครื่องมือบริหารความเสี่ยงสภาพคล่อง	<p>บริษัทจัดการต้องจัดให้มีเครื่องมือบริหารความเสี่ยงด้านสภาพคล่องที่มีประสิทธิภาพ โดยมีเครื่องมือบริหารความเสี่ยงสภาพคล่องที่หลากหลายเป็นไปตามมาตรฐานสากล เพื่อให้บริษัทจัดการสามารถเลือกใช้ได้ตามความหนักเบาและความเหมาะสมของสถานการณ์ โดยเฉพาะในกรณีที่เกิดเหตุการณ์วิกฤต ตลาดผิดปกติ และที่สำคัญเพื่อรักษาประโยชน์ของผู้ลงทุนโดยรวมและลดความเสี่ยงที่ธุรกิจจัดการลงทุนจะก่อให้เกิดความเสี่ยงเชิงระบบ (Systemic Risk)</p> <p>สำหรับกองทุนรวมประเภท Fund of Funds บริษัทจัดการสามารถพิจารณาดำเนินการให้สอดคล้องกับกองทุนปลายทางที่ไปลงทุนได้ กรณีที่กองทุนปลายทางมีการเปลี่ยนแปลงเครื่องมือบริหารความเสี่ยงสภาพคล่อง บริษัทจัดการจะพิจารณาใช้เครื่องมือดังกล่าวตามที่กองทุนปลายทางกำหนด ทั้งนี้ โดยไม่ขัดกับหลักเกณฑ์ที่สำนักงาน ก.ล.ด. กำหนด</p>	1 กรกฎาคม 2565 เป็นต้นไป



รายงานของผู้ดูแลผลประโยชน์

เขียน ผู้ถือหน่วยลงทุน
กองทุนเปิดบัวหลวงยั่งยืน

ตามที่ธนาคารสแตนดาร์ดชาร์เตอร์ด (ไทย) จำกัด (มหาชน) (“ธนาคารฯ”) ในฐานะผู้ดูแลผลประโยชน์ กองทุนเปิดบัวหลวงยั่งยืน (“กองทุน”) ได้ปฏิบัติหน้าที่เป็นผู้ดูแลผลประโยชน์ของกองทุน ซึ่งบริหารและจัดการโดย บริษัทหลักทรัพย์จัดการกองทุนรวม บัวหลวง จำกัด สำหรับระยะเวลา วันที่ 1 มีนาคม 2565 ถึง วันที่ 28 กุมภาพันธ์ 2566 และรอบระยะเวลา 6 เดือนหลังของปีบัญชี ตั้งแต่วันที่ 1 กันยายน 2565 ถึง วันที่ 28 กุมภาพันธ์ 2566

ธนาคารฯ เห็นว่าสำหรับรอบระยะเวลาดังกล่าว บริษัทหลักทรัพย์จัดการกองทุนรวม บัวหลวง จำกัด ได้บริหารจัดการกองทุนโดยในสาระสำคัญเป็นไปตามโครงการจัดการกองทุน ซึ่งได้รับอนุมัติจากสำนักงานคณะกรรมการกำกับหลักทรัพย์และตลาดหลักทรัพย์ ตลอดจนข้อผูกพันที่ทำได้กับผู้ถือหน่วยลงทุน ภายใต้พระราชบัญญัติหลักทรัพย์ และตลาดหลักทรัพย์ พ.ศ. 2535

ธนาคารสแตนดาร์ดชาร์เตอร์ด (ไทย) จำกัด (มหาชน)

(นางสาวนุชจรินทร์ เพชรปาดังวงศ์)
ผู้อำนวยการ

ธนาคารสแตนดาร์ดชาร์เตอร์ด (ไทย) จำกัด (มหาชน)
10 มีนาคม 2566

โทรศัพท์ 02-106-1475
กรุณาติดต่อ คุณเจีระประภา ชงไชย N.

ธนาคารสแตนดาร์ดชาร์เตอร์ด (ไทย) จำกัด (มหาชน)
140 ถนนวิภาวดีรังสิต แขวงสุขุมวิท เขตปทุมวัน กรุงเทพมหานคร 10330
ทะเบียนเลขที่ 0107536000498
sc.com/th

Standard Chartered Bank (Thailand) Public Company Limited
140 Wireless Road, Lumpini, Patumwan, Bangkok 10330
Registration No. 0107536000498
sc.com/th

ผลการดำเนินงานของกองทุน

ณ วันที่ 28 กุมภาพันธ์ 2566

	อัตราผลตอบแทนย้อนหลัง					
	% ตามช่วงเวลา		% ต่อปี			
	3 เดือน ตั้งแต่ 30 พ.ย. 65	6 เดือน ตั้งแต่ 31 ส.ค. 65	1 ปี ตั้งแต่ 28 ก.พ. 65	3 ปี ตั้งแต่ 28 ก.พ. 63	5 ปี ตั้งแต่ 28 ก.พ. 61	ตั้งแต่จัดตั้ง วันที่ 10 มี.ค. 64
มูลค่าหน่วยลงทุน ² (บาท)	10.0137	10.2274	10.2228	-	-	10.0000
ผลการดำเนินงาน ของ B-SIP	0.91	-1.20	-1.16	-	-	0.53
เกณฑ์มาตรฐาน ³	0.18	1.77	-3.58	-	-	4.60
ความผันผวน (Standard Deviation) ของผลการดำเนินงาน	19.04 ³	20.50 ³	22.35	-	-	20.58
ความผันผวน (Standard Deviation) ของเกณฑ์มาตรฐาน	12.77 ³	17.72 ³	18.86	-	-	15.90

เอกสารการวัดผลการดำเนินงานของกองทุนรวมฉบับนี้ ได้จัดทำขึ้นตามมาตรฐานการวัดผลการดำเนินงานของกองทุนรวมของสมาคมบริษัทจัดการลงทุน

¹ มูลค่าหน่วยลงทุน ณ วันทำการต้นรอบที่ใช้ในการคำนวณอัตราผลตอบแทนย้อนหลัง

² เกณฑ์มาตรฐาน หมายถึง

- ดัชนี MSCI ACWI Net Total Return USD ในสกุลเงินดอลลาร์สหรัฐ ปรับด้วยต้นทุนการป้องกันความเสี่ยงอัตราแลกเปลี่ยนเพื่อคำนวณผลตอบแทนเป็นสกุลเงินบาท ณ วันที่คำนวณผลตอบแทน สัดส่วน 50.00%
- ดัชนี MSCI ACWI Net Total Return USD ในสกุลเงินดอลลาร์สหรัฐ ปรับด้วยอัตราแลกเปลี่ยนเพื่อคำนวณผลตอบแทนเป็นสกุลเงินบาท ณ วันที่คำนวณผลตอบแทน สัดส่วน 50.00%

³ % ต่อปี

ข้อมูลการลงทุน ผลการดำเนินงาน และความผันผวนของผลการดำเนินงาน ของกองทุน CIS ต่างประเทศที่ลงทุนเกินกว่าร้อยละ 20 ของมูลค่าทรัพย์สินสุทธิของกองทุน

• Pictet - Global Environmental Opportunities - I EUR

วันที่จัดตั้งกองทุน	10 กันยายน 2553
ประเภทโครงการ	กองทุนรวมตราสารทุน
อายุโครงการ	ไม่กำหนด
นโยบายการลงทุน	ลงทุนในตราสารทุนทั่วโลกที่มีส่วนเกี่ยวข้องกับการจัดการสิ่งแวดล้อมในด้านต่างๆ เช่น พลังงานสะอาด (Clean Energy) การเปลี่ยนแปลงภูมิอากาศ (Climate Change) และมลพิษ (Pollution) เป็นต้น มุ่งเน้นบริษัทที่ทำให้เกิดผลกระทบเชิงบวกต่อสังคมและสิ่งแวดล้อมในทุกขั้นตอนการผลิต
ดัชนีชี้วัด	MSCI AC World EURO
ผู้จัดการกองทุน	Pictet Asset Management

ค่าธรรมเนียมกองทุน

Fees	
Ongoing Costs ¹	1.10%
Performance Fee	-
Entry and exit Costs ²	-

ผลการดำเนินงานย้อนหลังของกองทุน

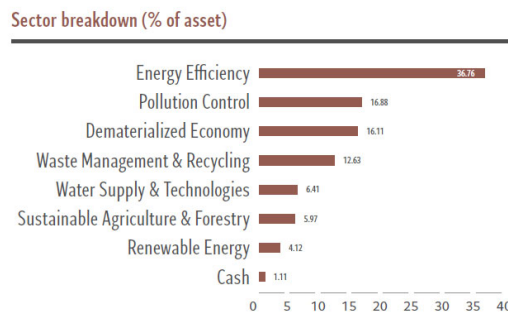
Annualised (%)					
	1 YEAR	3 YEARS	5 YEARS	SINCE INC.	
Fund	-0.92	12.40	10.61		
Reference index	-2.84	10.09	8.82		

Cumulative (%)									
	YTD	1 MONTH	3 MONTHS	6 MONTHS	1 YEAR	2 YEARS	3 YEARS	5 YEARS	SINCE INC.
Fund	5.75	0.55	-0.45	-1.69	-0.92	6.87	41.99	65.56	231.70
Reference index	4.76	-0.53	-2.91	-2.03	-2.84	13.20	33.43	52.61	227.51

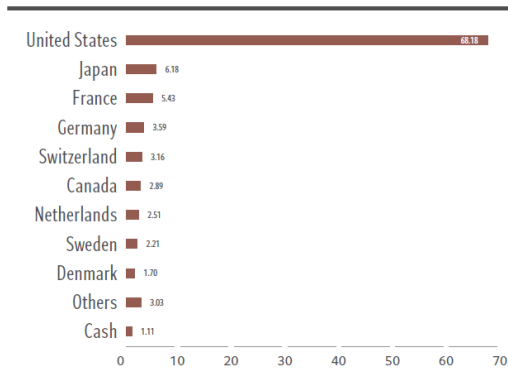
Calendar Year (%)										
	2022	2021	2020	2019	2018	2017	2016	2015	2014	2013
Fund	-20.03	27.11	23.60	41.53	-12.48	16.84	6.61	11.04	17.10	18.65
Reference index	-13.01	27.54	6.65	28.93	-4.85	8.89	11.09	8.76	18.61	17.49

PORTFOLIO BREAKDOWN

Top 10 Holdings (% of asset)	
Eaton Corp Plc	3.93
American Water Works Co Inc	3.90
Thermo Fisher Scientific Inc	3.74
Ansys Inc	3.73
Applied Materials Inc	3.51
Agilent Technologies Inc	3.37
Synopsys Inc	3.36
Cadence Design Sys Inc	3.25
Equinix Inc	3.22
Aecom	3.07



Risk Country (% of asset)



ความผันผวนของผลการดำเนินงานของกองทุน

Portfolio characteristics

AS AT END OF FEBRUARY 2023 (OVER 3 YEARS)

Alpha	2.29
Beta	0.98
Annualised volatility (%)	19.53
Information Ratio	0.21
Sharpe Ratio	0.61
Correlation	0.87

แหล่งที่มา: Pictet Asset Management ณ วันที่ 28 กุมภาพันธ์ 2566

• Pictet - Clean Energy Transition - I USD

วันที่จัดตั้งกองทุน 14 พฤษภาคม 2560

ประเภทโครงการ กองทุนรวมตราสารทุน

อายุโครงการ ไม่กำหนด

นโยบายการลงทุน ลงทุนในตราสารทุนทั่วโลกที่มีส่วนเกี่ยวข้องกับ พลังงานสะอาด (Clean Energy) เช่น การลดก๊าซ CO₂ (Carbon Emission) และพลังงานหมุนเวียน (Renewable Energy) เป็นต้น มุ่งเน้นบริษัทที่ทำให้เกิดผลกระทบเชิงบวกต่อสิ่งแวดล้อมในทุกขั้นตอนการผลิต

ดัชนีชี้วัด MSCI AC World (USD)

ผู้จัดการกองทุน Pictet Asset Management

ค่าธรรมเนียมกองทุน

Fees

Ongoing Costs ¹	1.09%
Performance Fee	-
Entry and exit Costs ²	-

ผลการดำเนินงานย้อนหลังของกองทุน

Annualised (%)

	1 YEAR	3 YEARS	5 YEARS	SINCE INC.
Fund	-1.69	15.33	9.88	3.08
Reference index	-8.26	8.81	5.82	5.07

Cumulative (%)

	YTD	1 MONTH	3 MONTHS	6 MONTHS	1 YEAR	2 YEARS	3 YEARS	5 YEARS	SINCE INC.
Fund	11.75	1.57	5.46	5.17	-1.69	-5.99	53.40	60.19	61.15
Reference index	4.10	-2.87	0.00	3.32	-8.26	-1.10	28.82	32.70	117.97

Calendar Year (%)

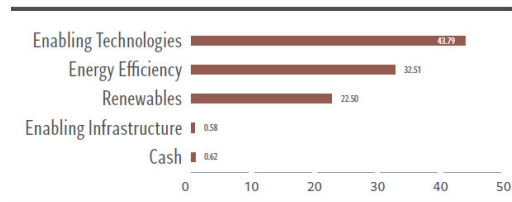
	2022	2021	2020	2019	2018	2017	2016	2015	2014	2013
Fund	-25.71	12.75	53.70	35.59	-18.18	25.41	2.91	-11.82	-1.64	35.64
Reference index	-18.36	18.54	16.25	26.60	-9.41	23.97	7.86	-2.36	4.16	22.80

PORTFOLIO BREAKDOWN

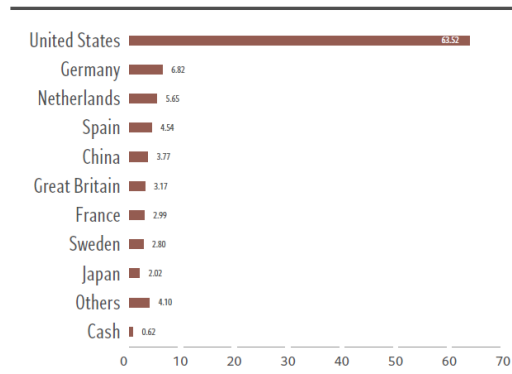
Top 10 Holdings (% of asset)

On Semiconductor	4.69
Nextera Energy Inc	4.67
Applied Materials Inc	4.51
Analog Devices Inc	4.21
Asml Holding Nv	4.10
Synopsys Inc	4.07
Rwe Ag	4.03
Marvell Technology Inc	3.96
Nxp Semiconductors Nv	3.77
Topbuild Corp	3.58

Sector breakdown (% of asset)



Risk Country (% of asset)



ความผันผวนของผลการดำเนินงานของกองทุน

Portfolio characteristics

AS AT END OF FEBRUARY 2023 (OVER 3 YEARS)

Alpha	4.31
Beta	1.20
Annualised volatility (%)	27.94
Information Ratio	0.40
Sharpe Ratio	0.47
Correlation	0.86

แหล่งที่มา: Pictet Asset Management ณ วันที่ 28 กุมภาพันธ์ 2566

รายละเอียดการลงทุน การกู้ยืมเงิน และการก่อภาระผูกพัน

ณ วันที่ 28 กุมภาพันธ์ 2566

รายละเอียดการลงทุน	มูลค่าตามราคาตลาด	% NAV
หลักทรัพย์หรือทรัพย์สินในต่างประเทศ	4,297,221,904.08	98.02
หน่วยลงทุนกองทุนรวมตราสารทุน		
Pictet - Global Environmental Opportunities	3,157,449,998.90	72.02
Pictet - Clean Energy Transition	1,139,771,905.18	26.00
หลักทรัพย์หรือทรัพย์สินในประเทศ	177,726,847.32	4.05
เงินฝากธนาคาร		
อันดับความน่าเชื่อถือ AAA(thai)	93,583,721.00	2.13
อันดับความน่าเชื่อถือ AAA	90,315,314.84	2.06
อันดับความน่าเชื่อถือ AA+(thai)	(6,172,188.52)	(0.14)
มูลค่าทรัพย์สินสุทธิ (บาท)	4,383,997,323.53	
มูลค่าหน่วยลงทุน (บาทต่อหน่วยลงทุน)		10.1046

รายงานสรุปจำนวนเงินลงทุนในตราสารหนี้ ตราสารกึ่งหนี้กึ่งทุน หรือเงินฝาก

ณ วันที่ 28 กุมภาพันธ์ 2566

กลุ่มของตราสาร	มูลค่าตามราคาตลาด (ล้านบาท)	% NAV
1. กลุ่มตราสารภาครัฐไทยและตราสารภาครัฐต่างประเทศ	-	-
2. กลุ่มตราสารของธนาคารที่มีกฎหมายเฉพาะจัดตั้งขึ้น ธนาคารพาณิชย์ หรือบริษัทเงินทุนเป็นผู้ออก ผู้รับรองผู้รับอาร์ล ผู้สลับหลัง หรือผู้ค้ำประกัน	90.32	2.06
3. กลุ่มตราสารที่มีอันดับความน่าเชื่อถืออยู่ในอันดับที่สามารถลงทุนได้	-	-
4. กลุ่มตราสารที่มีอันดับความน่าเชื่อถือต่ำกว่าอันดับที่สามารถลงทุนได้หรือไม่ได้รับการจัดอันดับความน่าเชื่อถือ	-	-
5. ตราสารที่ไม่มีคุณสมบัติตามประกาศคณะกรรมการกำกับตลาดทุน เรื่องการลงทุนของกองทุน	-	-
สัดส่วนการลงทุนสูงสุดในกลุ่ม 4. ที่คาดว่าจะลงทุนในเดือนมีนาคม 2566	-	-

**รายละเอียดและอันดับความน่าเชื่อถือของตราสารหนี้ ตราสารกึ่งหนี้กึ่งทุน หรือเงินฝาก
ที่กองทุนลงทุนหรือมีไว้เป็นรายตัว**

ณ วันที่ 28 กุมภาพันธ์ 2566

ประเภท	ผู้ออก	ผู้ค้า ประกัน/ ผู้รับรอง/ ผู้สลักหลัง	วันครบ กำหนด	อันดับ ความ น่าเชื่อถือ	มูลค่าหน้าตัว	มูลค่า ตามราคาตลาด
1. เงินฝากธนาคาร	ธนาคารกรุงเทพ จำกัด (มหาชน)	-	-	AA+(tha)	-	(6,172,188.52)
2. เงินฝากธนาคาร	ธนาคารสแตนดาร์ด ชาร์เตอร์ด (ไทย) จำกัด	-	-	AAA(thai)	-	93,583,721.00
3. เงินฝากธนาคาร	ธนาคารยูโอบี จำกัด (มหาชน)	-	-	AAA	-	90,315,314.84

ตารางแสดงอันดับความน่าเชื่อถือ (Credit Rating) ในระดับที่สามารถลงทุนได้ (Investment Grade)

อันดับความน่าเชื่อถือ (Credit Rating) คือข้อมูลบอกระดับความสามารถในการชำระหนี้ ซึ่งแบ่งเป็นความเสี่ยงด้านเครดิตของผู้ออกตราสารหนี้ (Issuer Rating) และตัวตราสารหนี้แต่ละรุ่น (Issue Rating) ซึ่งจัดทำโดยบริษัทจัดอันดับความน่าเชื่อถือ (Credit Rating Agency: CRA)

Fitch	TRIS/ S&P's	Moody's	คำอธิบาย
AAA (tha)	AAA	Aaa	อันดับเครดิตสูงสุด แสดงถึงระดับความเสี่ยงจากการลงทุนที่ต่ำที่สุด มีความสามารถสูงสุดในการชำระเงินต้นและดอกเบี้ยตามกำหนดเวลา
AA+ (tha)	AA+	Aa1	อันดับเครดิตรองลงมา และถือว่ามีความเสี่ยงจากการลงทุนที่ต่ำมากที่จะไม่สามารถชำระหนี้ได้ตามกำหนด
AA (tha)	AA	Aa2	
AA- (tha)	AA-	Aa3	
A+ (tha)	A+	A1	ความเสี่ยงอยู่ในระดับต่ำ
A (tha)	A	A2	
A- (tha)	A-	A3	
BBB+ (tha)	BBB+	Baa1	ระดับความเสี่ยงและความสามารถในการชำระหนี้อยู่ในระดับปานกลาง
BBB (tha)	BBB	Baa2	
BBB- (tha)	BBB-	Baa3	

หมายเหตุ :

- อันดับความน่าเชื่อถือจาก AA ถึง BBB อาจมีเครื่องหมายบวก (+) หรือ ลบ (-) หรือเลข 1-3 เพื่อจำแนกความแตกต่างของคุณภาพของอันดับความน่าเชื่อถือภายในระดับเดียวกัน
- อันดับความน่าเชื่อถือของ Fitch จะใช้ (tha) ต่อท้ายเพื่อแสดงว่าเป็นอันดับเครดิตที่ใช้ในประเทศไทย

ค่าใช้จ่ายที่เรียกเก็บจากกองทุน

รอบระยะเวลาตั้งแต่วันที่ 1 มีนาคม 2565 ถึงวันที่ 28 กุมภาพันธ์ 2566

ค่าใช้จ่ายที่เรียกเก็บจากกองทุน ¹ (Fund's Direct Expenses)	จำนวนเงิน หน่วย : พันบาท	ร้อยละ ของมูลค่า ทรัพย์สินสุทธิ
ค่าธรรมเนียมการจัดการ (Management Fee)	55,501.74	1.25
ค่าธรรมเนียมผู้ดูแลผลประโยชน์ (Trustee Fee)	1,110.03	0.03
ค่าธรรมเนียมนายทะเบียนหน่วยลงทุน (Registrar Fee)	2,220.07	0.05
ค่าโฆษณา (Advertising Expense)	11,698.39	0.26
ค่าใช้จ่ายในการซื้อขายหลักทรัพย์ (Trading Cost)	-	-
ค่าใช้จ่ายอื่นๆ ² (Other Expense)	898.25	0.02
รวมค่าใช้จ่ายทั้งหมด³	71,428.49	1.61

¹ เป็นค่าใช้จ่ายไม่รวมภาษีมูลค่าเพิ่ม อนึ่ง การคำนวณค่าธรรมเนียมการจัดการ ค่าธรรมเนียมผู้ดูแลผลประโยชน์ ค่าธรรมเนียมนายทะเบียนหน่วยลงทุน จะใช้มูลค่าทรัพย์สินสุทธิก่อนหักค่าธรรมเนียมดังกล่าวเป็นฐานในการคำนวณ

² ค่าใช้จ่ายอื่นที่น้อยกว่าหรือเท่ากับร้อยละ 0.01 ของมูลค่าทรัพย์สินสุทธิ

³ ไม่รวมค่านายหน้าซื้อขายหลักทรัพย์และค่าธรรมเนียมต่างๆ ที่เกิดขึ้นจากการซื้อขายหลักทรัพย์

ข้อมูลอัตราส่วนหมุนเวียนการลงทุนของกองทุน (Portfolio Turnover Ratio: PTR)

รอบระยะเวลาตั้งแต่วันที่ 1 มีนาคม 2565 ถึงวันที่ 28 กุมภาพันธ์ 2566

$$\text{PTR} = \frac{\text{Min (ซื้อทรัพย์สิน, ขายทรัพย์สิน)}}{\text{Avg. NAV}}$$

$$\text{PTR} = \frac{187,185,500.00}{4,439,771,207.19}$$

$$\text{PTR} = 0.04$$

หมายเหตุ : PTR คือ ความถี่ของการซื้อขายหลักทรัพย์ในพอร์ตกองทุนในช่วงเวลาใดช่วงเวลานึง โดยคำนวณจากมูลค่าที่ต่ำกว่าระหว่างผลรวมของมูลค่าการซื้อหลักทรัพย์กับผลรวมของมูลค่าการขายหลักทรัพย์ของกองทุนรวมในรอบระยะเวลาบัญชีที่ผ่านมา หารด้วยมูลค่าทรัพย์สินสุทธิเฉลี่ยของกองทุนรวมเฉลี่ยในรอบระยะเวลาเดียวกัน กองทุนรวมที่มีค่า PTR สูง บ่งชี้ถึงการซื้อขายหลักทรัพย์บ่อยครั้งของผู้จัดการกองทุนและทำให้มีต้นทุนการซื้อขายหลักทรัพย์ที่สูง จึงต้องพิจารณาเปรียบเทียบกับผลการดำเนินงานของกองทุนรวมเพื่อประเมินความคุ้มค่าของการซื้อขายหลักทรัพย์ดังกล่าว

บริษัทนายหน้าที่ได้รับค่านายหน้าสูงสุดสิบอันดับแรก

รอบระยะเวลาตั้งแต่วันที่ 1 มีนาคม 2565 ถึงวันที่ 28 กุมภาพันธ์ 2566

- ไม่มี -

หมายเหตุ : กองทุนเปิดบัวหลวงยั่งยืน เป็นกองทุนรวมตราสารทุน มีลักษณะเป็นกองทุนรวมหน่วยลงทุน (Fund of Funds) ดังนั้น จึงไม่มีค่านายหน้าซื้อขายหลักทรัพย์

รายงานของผู้สอบบัญชีรับอนุญาต

เสนอ ผู้ถือหุ้นหน่วยลงทุนของกองทุนเปิดบัวหลวงยั่งยืน

ความเห็น

ข้าพเจ้าได้ตรวจสอบงบการเงินของกองทุนเปิดบัวหลวงยั่งยืน (“กองทุน”) ซึ่งประกอบด้วยงบแสดงฐานะการเงิน และงบประกอบรายละเอียดเงินลงทุน ณ วันที่ 28 กุมภาพันธ์ 2566 และงบกำไรขาดทุนเบ็ดเสร็จ และงบแสดงการเปลี่ยนแปลงสินทรัพย์สุทธิสำหรับปีสิ้นสุดวันเดียวกัน และหมายเหตุประกอบงบการเงินรวมถึงสรุปนโยบายการบัญชีที่สำคัญ

ข้าพเจ้าเห็นว่า งบการเงินข้างต้นนี้แสดงฐานะการเงินของกองทุนเปิดบัวหลวงยั่งยืน ณ วันที่ 28 กุมภาพันธ์ 2566 และผลการดำเนินงาน และการเปลี่ยนแปลงสินทรัพย์สุทธิสำหรับปีสิ้นสุดวันเดียวกัน โดยถูกต้องตามที่ควรในสาระสำคัญตามแนวปฏิบัติทางบัญชีสำหรับกองทุนรวมและกองทุนสำรองเลี้ยงชีพ ที่สมาคมบริษัทจัดการลงทุนกำหนด โดยได้รับความเห็นชอบจากสำนักงานคณะกรรมการกำกับหลักทรัพย์และตลาดหลักทรัพย์

เกณฑ์ในการแสดงความเห็น

ข้าพเจ้าได้ปฏิบัติตามตรวจสอบตามมาตรฐานการสอบบัญชี ความรับผิดชอบของข้าพเจ้าได้กล่าวไว้ในวรรคความรับผิดชอบของผู้สอบบัญชีต่อการตรวจสอบงบการเงินในรายงานของข้าพเจ้า ข้าพเจ้ามีความเป็นอิสระจากกองทุนตามประมวลจริยธรรมของผู้ประกอบวิชาชีพบัญชี รวมถึง มาตรฐานเรื่องความเป็นอิสระ ที่กำหนดโดยสภาวิชาชีพบัญชี (ประมวลจริยธรรมของผู้ประกอบวิชาชีพบัญชี) ในส่วนที่เกี่ยวข้องกับการตรวจสอบงบการเงิน และข้าพเจ้าได้ปฏิบัติตามความรับผิดชอบด้านจริยธรรมอื่น ๆ ตามประมวลจริยธรรมของผู้ประกอบวิชาชีพบัญชี ข้าพเจ้าเชื่อว่าหลักฐานการสอบบัญชีที่ข้าพเจ้าได้รับเพียงพอและเหมาะสมเพื่อใช้เป็นเกณฑ์ในการแสดงความเห็นของข้าพเจ้า

ข้อมูลอื่น

ผู้บริหารเป็นผู้รับผิดชอบต่อข้อมูลอื่น ข้อมูลอื่นประกอบด้วย ข้อมูลซึ่งรวมอยู่ในรายงานประจำปี แต่ไม่รวมถึงงบการเงิน และรายงานของผู้สอบบัญชีที่อยู่ในรายงานประจำปีนั้น ข้าพเจ้าคาดว่าข้าพเจ้าจะได้รับรายงานประจำปีภายหลังวันที่ในรายงานของผู้สอบบัญชี

ความเห็นของข้าพเจ้าต่องบการเงินไม่ครอบคลุมถึงข้อมูลอื่น และข้าพเจ้าไม่ได้ให้ความเชื่อมั่นต่อข้อมูลอื่น

ความรับผิดชอบของข้าพเจ้าที่เกี่ยวเนื่องกับการตรวจสอบงบการเงินคือ การอ่านและพิจารณาว่าข้อมูลอื่นมีความขัดแย้งที่มีสาระสำคัญกับงบการเงินหรือกับความรู้ที่ได้รับจากการตรวจสอบของข้าพเจ้า หรือปรากฏว่าข้อมูลอื่นมีการแสดงข้อมูลที่ขัดต่อข้อเท็จจริงอันเป็นสาระสำคัญหรือไม่

เมื่อข้าพเจ้าได้อ่านรายงานประจำปี หากข้าพเจ้าสรุปได้ว่ามีการแสดงข้อมูลที่ขัดต่อข้อเท็จจริงอันเป็นสาระสำคัญ ข้าพเจ้าต้องสื่อสารเรื่องดังกล่าวกับผู้บริหารเพื่อให้ผู้บริหารดำเนินการแก้ไขข้อมูลที่แสดงขัดต่อข้อเท็จจริง

ความรับผิดชอบของผู้บริหารต่องบการเงิน

ผู้บริหารมีหน้าที่รับผิดชอบในการจัดทำและนำเสนองบการเงินเหล่านี้ โดยถูกต้องตามที่ควรตามแนวปฏิบัติทางบัญชีสำหรับกองทุนรวมและกองทุนสำรองเลี้ยงชีพ ที่สมาคมบริษัทจัดการลงทุนกำหนด โดยได้รับความเห็นชอบจากสำนักงานคณะกรรมการกำกับหลักทรัพย์และตลาดหลักทรัพย์ และรับผิดชอบเกี่ยวกับการควบคุมภายในที่ผู้บริหารพิจารณาว่าจำเป็น เพื่อให้สามารถจัดทำงบการเงินที่ปราศจากการแสดงข้อมูลที่ขัดต่อข้อเท็จจริงอันเป็นสาระสำคัญ ไม่ว่าจะเกิดจากการทุจริตหรือข้อผิดพลาด

ในการจัดทำงบการเงิน ผู้บริหารรับผิดชอบในการประเมินความสามารถของกองทุนในการดำเนินงานต่อเนื่อง การเปิดเผยเรื่องที่เกี่ยวข้องกับการดำเนินงานต่อเนื่อง (ตามความเหมาะสม) และการใช้เกณฑ์การบัญชีสำหรับการดำเนินงานต่อเนื่องวันแต่ผู้บริหารมีความตั้งใจที่จะเลิกกองทุนหรือหยุดดำเนินงานหรือไม่สามารถดำเนินงานต่อเนื่องต่อไปได้

ความรับผิดชอบของผู้สอบบัญชีต่อการตรวจสอบงบการเงิน

การตรวจสอบของข้าพเจ้ามีวัตถุประสงค์เพื่อให้ได้ความเชื่อมั่นอย่างสมเหตุสมผลว่างบการเงินโดยรวมปราศจากการแสดงข้อมูลที่ขัดต่อข้อเท็จจริงอันเป็นสาระสำคัญหรือไม่ ไม่ว่าจะเกิดจากการทุจริตหรือข้อผิดพลาด และเสนอรายงานของผู้สอบบัญชีซึ่งรวมความเห็นของข้าพเจ้าอยู่ด้วย ความเชื่อมั่นอย่างสมเหตุสมผลคือความเชื่อมั่นในระดับสูงแต่ไม่ได้เป็นการรับประกันว่าการปฏิบัติตามขั้นตอนตรวจสอบตามมาตรฐานการสอบบัญชีจะสามารถตรวจพบข้อมูลที่ขัดต่อข้อเท็จจริงอันเป็นสาระสำคัญที่มีอยู่ได้เสมอไป ข้อมูลที่ขัดต่อข้อเท็จจริงอาจเกิดจากการทุจริตหรือข้อผิดพลาดและถือว่ามีสาระสำคัญเมื่อคาดการณ์ได้อย่างสมเหตุสมผลว่ารายการที่ขัดต่อข้อเท็จจริงแต่ละรายการหรือทุกรายการ รวมกันจะมีผลต่อการตัดสินใจทางเศรษฐกิจของผู้ใช้งบการเงินจากการใช้งบการเงินเหล่านี้

ในการตรวจสอบของข้าพเจ้าตามมาตรฐานการสอบบัญชี ข้าพเจ้าได้ใช้ดุลยพินิจและการสังเกตและสงสัยกับผู้ประกอบวิชาชีพตลอดการตรวจสอบ การปฏิบัติงานของข้าพเจ้ารวมถึง

- ระบุและประเมินความเสี่ยงจากการแสดงข้อมูลที่ขัดต่อข้อเท็จจริงอันเป็นสาระสำคัญในงบการเงิน ไม่ว่าจะเกิดจากการทุจริตหรือข้อผิดพลาด ออกแบบและปฏิบัติงานตามวิธีการตรวจสอบเพื่อตอบสนองต่อความเสี่ยงเหล่านั้น และได้หลักฐานการสอบบัญชีที่เพียงพอและเหมาะสมเพื่อเป็นเกณฑ์ในการแสดงความเห็นของข้าพเจ้า ความเสี่ยงที่ไม่พบข้อมูลที่ขัดต่อข้อเท็จจริงอันเป็นสาระสำคัญซึ่งเป็นผลมาจากการทุจริตจะสูงกว่าความเสี่ยงที่เกิดจากข้อผิดพลาด เนื่องจากการทุจริตอาจเกี่ยวกับการสมรู้ร่วมคิด การปลอมแปลงเอกสารหลักฐาน การตั้งใจละเว้นการแสดงผลข้อมูล การแสดงผลข้อมูลที่ไม่ตรงตามข้อเท็จจริงหรือการแทรกแซงการควบคุมภายใน
- ทำความเข้าใจในระบบการควบคุมภายในที่เกี่ยวข้องกับการตรวจสอบ เพื่อออกแบบวิธีการตรวจสอบที่เหมาะสมกับสถานการณ์ แต่ไม่ใช่เพื่อวัตถุประสงค์ในการแสดงความเห็นต่อความมีประสิทธิภาพของการควบคุมภายในของกองทุน
- ประเมินความเหมาะสมของนโยบายการบัญชีที่ผู้บริหารใช้และความสมเหตุสมผลของประมาณการทางบัญชีและการเปิดเผยข้อมูลที่เกี่ยวข้องซึ่งจัดทำขึ้นโดยผู้บริหาร

- สรุปร่วมกับความเหมาะสมของการใช้เกณฑ์การบัญชีสำหรับการดำเนินงานต่อเนื่องของผู้บริหารและจากหลักฐานการสอบบัญชีที่ได้รับ สรุปว่ามีความไม่แน่นอนที่มีสาระสำคัญที่เกี่ยวกับเหตุการณ์หรือสถานการณ์ที่อาจเป็นเหตุให้เกิดข้อสงสัยอย่างมีนัยสำคัญต่อความสามารถของกองทุนในการดำเนินงานต่อเนื่องหรือไม่ ถ้าข้าพเจ้าได้ข้อสรุปว่ามีความไม่แน่นอนที่มีสาระสำคัญ ข้าพเจ้าต้องกล่าวไว้ในรายงานของผู้สอบบัญชีของข้าพเจ้าโดยให้ข้อสังเกตถึงการเปิดเผยข้อมูลในงบการเงินที่เกี่ยวข้อง หรือถ้าการเปิดเผยดังกล่าวไม่เพียงพอ ความเห็นของข้าพเจ้าจะเปลี่ยนแปลงไป ข้อสรุปของข้าพเจ้าขึ้นอยู่กับหลักฐานการสอบบัญชีที่ได้รับจนถึงวันที่ในรายงานของผู้สอบบัญชีของข้าพเจ้า อย่างไรก็ตาม เหตุการณ์หรือสถานการณ์ในอนาคตอาจเป็นเหตุให้กองทุนต้องหยุดการดำเนินงานต่อเนื่อง
- ประเมินการนำเสนอ โครงสร้างและเนื้อหาของงบการเงิน โดยรวม รวมถึงการเปิดเผยข้อมูลว่างบการเงินแสดงรายการและเหตุการณ์ในรูปแบบที่ทำให้มีการนำเสนอข้อมูลโดยถูกต้องตามที่ควรหรือไม่

ข้าพเจ้าได้สื่อสารกับผู้บริหารในเรื่องต่าง ๆ ที่สำคัญ ซึ่งรวมถึงขอบเขตและช่วงเวลาของการตรวจสอบตามที่ได้วางแผนไว้ ประเด็นที่มีนัยสำคัญที่พบจากการตรวจสอบรวมถึงข้อบกพร่องที่มีนัยสำคัญในระบบการควบคุมภายในหากข้าพเจ้าได้พบในระหว่างการตรวจสอบของข้าพเจ้า



(นายเทอดทอง เทพมังกร)

ผู้สอบบัญชีรับอนุญาต เลขทะเบียน 3787

บริษัท พีวี ออดิท จำกัด

กรุงเทพฯ 13 มีนาคม 2566

กองทุนเปิดบัวหลวงยั่งยืน
งบแสดงฐานะการเงิน
ณ วันที่ 28 กุมภาพันธ์ 2566

	หมายเหตุ	บาท	
		2566	2565
สินทรัพย์			
เงินลงทุนแสดงด้วยมูลค่ายุติธรรม	3, 4, 7	4,297,221,904.08	4,362,226,684.98
เงินฝากธนาคาร	5, 7	191,473,119.35	293,765,333.43
ลูกหนี้จากดอกเบี้ย	5, 7	106,412.69	59,575.48
ลูกหนี้จากสัญญาอนุพันธ์	3, 5, 6, 7	-	17,637,625.00
ค่าใช้จ่ายรอการตัดบัญชี	3	306,737.12	408,893.32
รวมสินทรัพย์		4,489,108,173.24	4,674,098,112.21
หนี้สิน	7		
เจ้าหนี้จากการรับซื้อคืนหน่วยลงทุน		13,852,684.72	12,068,188.45
เจ้าหนี้จากสัญญาอนุพันธ์	3, 5, 6	85,959,276.16	989,243.08
ค่าใช้จ่ายค้างจ่าย	5	5,134,044.60	5,115,994.57
ภาษีเงินได้ค้างจ่าย		15,961.90	8,936.32
หนี้สินอื่น		148,882.33	174,086.28
รวมหนี้สิน		105,110,849.71	18,356,448.70
สินทรัพย์สุทธิ		4,383,997,323.53	4,655,741,663.51
สินทรัพย์สุทธิ:			
ทุนที่ได้รับจากผู้ถือหน่วยลงทุน		4,338,598,337.39	4,554,245,722.61
กำไร(ขาดทุน)สะสม			
บัญชีปรับสมดุล		181,590,379.84	205,848,246.83
ขาดทุนสะสมจากการดำเนินงาน		(136,191,393.70)	(104,352,305.93)
สินทรัพย์สุทธิ		4,383,997,323.53	4,655,741,663.51
สินทรัพย์สุทธิต่อหน่วย		10.1046	10.2228
จำนวนหน่วยลงทุนที่จำหน่ายแล้วทั้งหมด ณ วันสิ้นปี (หน่วย)		433,859,833.7387	455,424,572.2607

กองทุนเปิดบัวหลวงยั่งยืน
 งบประมาณรายละเอียดเงินลงทุน
 ณ วันที่ 28 กุมภาพันธ์ 2566

<u>ชื่อหลักทรัพย์</u>	<u>จำนวนหน่วย</u>	<u>มูลค่ายุติธรรม</u> (บาท)	<u>ร้อยละของ</u> <u>มูลค่าเงินลงทุน</u>
เงินลงทุนในกองทุนรวมในต่างประเทศ			
Pictet - Clean Energy	200,156.755	1,139,771,905.18	26.52
Pictet - Global Environmental Opportunities	253,670.7012	3,157,449,998.90	73.48
รวมเงินลงทุนในกองทุนรวมในต่างประเทศ		4,297,221,904.08	100.00
รวมเงินลงทุน (ราคาทุน 4,246,080,942.92 บาท)		4,297,221,904.08	100.00

กองทุนเปิดบัวหลวงยั่งยืน
 งบประมาณรายละเอียดเงินลงทุน
 ณ วันที่ 28 กุมภาพันธ์ 2565

<u>ชื่อหลักทรัพย์</u>	<u>จำนวนหน่วย</u>	<u>มูลค่ายุติธรรม</u> (บาท)	<u>ร้อยละของ</u> <u>มูลค่าเงินลงทุน</u>
เงินลงทุนในกองทุนรวมในต่างประเทศ			
Pictet - Clean Energy	213,590.722	1,143,695,169.72	26.22
Pictet - Global Environmental Opportunities	263,544.6896	3,218,531,515.26	73.78
รวมเงินลงทุนในกองทุนรวมในต่างประเทศ		4,362,226,684.98	100.00
รวมเงินลงทุน (ราคาทุน 4,452,418,797.71 บาท)		4,362,226,684.98	100.00

กองทุนเปิดบัวหลวงยั่งยืน
งบกำไรขาดทุนเบ็ดเสร็จ
สำหรับปีสิ้นสุดวันที่ 28 กุมภาพันธ์ 2566

	หมายเหตุ	บาท	
		2566	2565
รายได้	3		
รายได้ดอกเบี้ย	5	507,989.91	625,235.45
รวมรายได้		507,989.91	625,235.45
ค่าใช้จ่าย	3		
ค่าธรรมเนียมการจัดการ	5	59,386,861.39	48,321,838.15
ค่าธรรมเนียมผู้ดูแลผลประโยชน์		1,187,737.25	966,436.70
ค่าธรรมเนียมนายทะเบียน	5	2,375,474.43	1,932,873.50
ค่าธรรมเนียมวิชาชีพ		70,900.00	60,000.00
ค่าใช้จ่ายรอการตัดบัญชีตัดจ่าย		102,156.20	98,664.80
ค่าใช้จ่ายอื่น	5	13,283,056.01	6,168,639.90
รวมค่าใช้จ่าย		76,406,185.28	57,548,453.05
ขาดทุนสุทธิ		(75,898,195.37)	(56,923,217.60)
รายการกำไร(ขาดทุน)สุทธิจากเงินลงทุน	3		
รายการกำไรสุทธิที่เกิดขึ้นจากเงินลงทุน		8,551,745.21	47,262,947.71
รายการกำไร(ขาดทุน)สุทธิที่ยังไม่เกิดขึ้นจากเงินลงทุน		141,333,073.89	(90,192,112.73)
รายการขาดทุนสุทธิที่เกิดขึ้นจากสัญญาอนุพันธ์		(2,897,005.00)	(18,779,260.00)
รายการกำไร(ขาดทุน)สุทธิที่ยังไม่เกิดขึ้นจากสัญญาอนุพันธ์	6, 7	(102,607,658.08)	16,648,381.92
รายการขาดทุนสุทธิจากอัตราแลกเปลี่ยนเงินตราต่างประเทศ		(244,850.00)	(2,275,260.00)
รวมรายการกำไร(ขาดทุน)สุทธิจากเงินลงทุนที่เกิดขึ้นและที่ยังไม่เกิดขึ้น		44,135,306.02	(47,335,303.10)
การลดลงในสินทรัพย์สุทธิจากการดำเนินงานก่อนภาษีเงินได้		(31,762,889.35)	(104,258,520.70)
หัก ภาษีเงินได้	3	(76,198.42)	(93,785.23)
การลดลงในสินทรัพย์สุทธิจากการดำเนินงานหลังหักภาษีเงินได้		(31,839,087.77)	(104,352,305.93)

กองทุนเปิดบัวหลวงยั่งยืน
งบแสดงการเปลี่ยนแปลงสินทรัพย์สุทธิ
สำหรับปีสิ้นสุดวันที่ 28 กุมภาพันธ์ 2566

	บาท	
	2566	2565
การเพิ่มขึ้น(ลดลง)สุทธิของสินทรัพย์สุทธิจาก		
การดำเนินงาน	(31,839,087.77)	(104,352,305.93)
มูลค่าหน่วยลงทุนเริ่มแรก	-	2,943,445,828.79
การเพิ่มขึ้นของทุนที่ได้รับจากผู้ถือหน่วยลงทุนในระหว่างปี	654,635,152.19	4,395,160,672.56
การลดลงของทุนที่ได้รับจากผู้ถือหน่วยลงทุนในระหว่างปี	(894,540,404.40)	(2,578,512,531.91)
การเพิ่มขึ้น(ลดลง)ของสินทรัพย์สุทธิในระหว่างปี	(271,744,339.98)	4,655,741,663.51
สินทรัพย์สุทธิ ณ วันต้นปี	4,655,741,663.51	-
สินทรัพย์สุทธิ ณ วันปลายปี	4,383,997,323.53	4,655,741,663.51

	หน่วย	
	2566	2565
การเปลี่ยนแปลงของจำนวนหน่วยลงทุน		
(มูลค่าหน่วยละ 10 บาท)		
หน่วยลงทุนเริ่มแรก / ณ วันต้นปี	455,424,572.2607	294,344,582.8790
<u>บวก</u> : หน่วยลงทุนที่ขายในระหว่างปี	65,842,785.2294	394,550,011.1680
<u>หัก</u> : หน่วยลงทุนที่รับซื้อคืนในระหว่างปี	(87,407,523.7514)	(233,470,021.7863)
หน่วยลงทุน ณ วันปลายปี	433,859,833.7387	455,424,572.2607

กองทุนเปิดบัวหลวงยั่งยืน

หมายเหตุประกอบงบการเงิน

สำหรับปีสิ้นสุดวันที่ 28 กุมภาพันธ์ 2566

1. ข้อมูลทั่วไป

กองทุนเปิดบัวหลวงยั่งยืน (“กองทุน”) จัดทะเบียนเป็นกองทุนร่วมกับสำนักงานคณะกรรมการกำกับหลักทรัพย์และตลาดหลักทรัพย์ (“ก.ล.ต.”) เมื่อวันที่ 10 มีนาคม 2564 ปัจจุบันกองทุนมีเงินทุนจดทะเบียนจำนวน 10,000 ล้านบาท (แบ่งเป็น 1,000 ล้านหน่วยลงทุน มูลค่าหน่วยลงทุนละ 10 บาท) โดยมีบริษัทหลักทรัพย์จัดการกองทุนรวม บัวหลวง จำกัด (“บริษัทจัดการ”) เป็นผู้จัดการกองทุน ธนาคารกรุงเทพ จำกัด (มหาชน) เป็นนายทะเบียนหน่วยลงทุน และธนาคารสแตนดาร์ดชาร์เตอร์ด (ไทย) จำกัด (มหาชน) เป็นผู้ดูแลผลประโยชน์

กองทุนเป็นกองทุนรวมประเภทรับซื้อคืนหน่วยลงทุน ซึ่งไม่กำหนดระยะเวลาสิ้นสุดของโครงการ โดยมีนโยบายลงทุนในหน่วยลงทุนของกองทุนรวมตราสารทุนภายใต้การจัดการของ Pictet Asset Management ตั้งแต่ 2 กองทุนขึ้นไป โดยเฉลี่ยในรอบปีบัญชีไม่น้อยกว่าร้อยละ 80 ของมูลค่าทรัพย์สินสุทธิของกองทุน โดยกองทุนปลายทางจะเน้นลงทุนในบริษัททั่วโลกที่มีส่วนเกี่ยวข้องกับการจัดการอย่างยั่งยืน โดยคำนึงผลกระทบต่อสังคมและสิ่งแวดล้อมในทุกขั้นตอนการผลิตสินค้าและบริการ ซึ่งกองทุนจะลงทุนในกองทุนปลายทางกองทุนใดกองทุนหนึ่ง โดยเฉลี่ยในรอบปีบัญชีไม่เกินร้อยละ 79 ของมูลค่าทรัพย์สินสุทธิของกองทุน ทั้งนี้กองทุนอาจเข้าทำสัญญาอนุพันธ์ (Derivatives) โดยมีวัตถุประสงค์เพื่อป้องกันความเสี่ยง (Hedging) จากอัตราแลกเปลี่ยนเงินตราต่างประเทศ

กองทุนมีนโยบายไม่จ่ายเงินปันผลให้แก่ผู้ถือหน่วยลงทุน

2. เกณฑ์การจัดทำงบการเงิน

งบการเงินนี้ได้จัดทำขึ้นตามแนวปฏิบัติทางบัญชีสำหรับกองทุนรวมและกองทุนสำรองเลี้ยงชีพที่สมาคมบริษัทจัดการลงทุนกำหนด โดยได้รับความเห็นชอบจาก ก.ล.ต. (“แนวปฏิบัติทางบัญชี”) ส่วนเรื่องที่ไม่ปฏิบัติตามบัญชีไม่ได้กำหนดไว้ กองทุนปฏิบัติตามมาตรฐานการรายงานทางการเงินที่ออกโดยสภาวิชาชีพบัญชี

เนื่องจากกองทุนได้จดทะเบียนจัดตั้งกองทุนเมื่อวันที่ 10 มีนาคม 2564 ดังนั้นรอบระยะเวลาบัญชีของกองทุนในงวด 2565 จึงสั้นกว่าหนึ่งปี เป็นเหตุให้จำนวนที่นำมาจากงวดก่อนไม่สามารถเปรียบเทียบได้กับจำนวนของปีปัจจุบันที่แสดงอยู่ในงบกำไรขาดทุนเบ็ดเสร็จ งบแสดงการเปลี่ยนแปลงสินทรัพย์สุทธิ และหมายเหตุประกอบงบการเงินที่เกี่ยวข้อง

งบการเงินของกองทุนได้จัดทำเป็นภาษาไทย และมีหน่วยเงินตราเป็นบาท ซึ่งการจัดทำงบการเงินดังกล่าวเป็นไปตามวัตถุประสงค์ของการจัดทำรายงานในประเทศ ดังนั้นเพื่อความสะดวกของผู้อ่านงบการเงินที่ไม่คุ้นเคยกับภาษาไทย กองทุนได้จัดทำงบการเงินฉบับภาษาอังกฤษขึ้น โดยแปลจากงบการเงินฉบับภาษาไทย

3. สรุปนโยบายการบัญชีที่สำคัญ

เงินลงทุน

เงินลงทุนจะรับรู้เป็นสินทรัพย์ด้วยมูลค่ายุติธรรม ณ วันที่กองทุนมีสิทธิในเงินลงทุน

- เงินลงทุนในกองทุนรวมที่เสนอขายในต่างประเทศ แสดงด้วยมูลค่ายุติธรรมโดยใช้มูลค่าทรัพย์สินสุทธิต่อหน่วยลงทุนครั้งล่าสุด ณ วันที่วัดค่าเงินลงทุน

กำไรหรือขาดทุนสุทธิที่ยังไม่เกิดขึ้นจากการปรับมูลค่าของเงินลงทุนให้เป็นมูลค่ายุติธรรมจะรับรู้ในกำไรหรือขาดทุนราคาทุนของเงินลงทุนที่จำหน่ายใช้วิธีถัวเฉลี่ยถ่วงน้ำหนัก

ค่าใช้จ่ายรอการตัดบัญชี

ค่าใช้จ่ายรอการตัดบัญชีได้แก่ ค่าใช้จ่ายในการออกส่วนได้เสียครั้งแรก ตัดเป็นค่าใช้จ่ายตามวิธีเส้นตรงภายในระยะเวลา 5 ปี

การรับรู้รายได้และค่าใช้จ่าย

รายได้ดอกเบี้ยรับรู้เป็นรายได้ตามเกณฑ์คงค้าง โดยคำนึงถึงอัตราดอกเบี้ยที่แท้จริง

ค่าใช้จ่ายรับรู้ตามเกณฑ์คงค้าง

เมื่อมีการจำหน่ายเงินลงทุน ผลต่างระหว่างสิ่งตอบแทนสุทธิที่ได้รับกับมูลค่าตามบัญชีของเงินลงทุนจะรับรู้ในกำไรหรือขาดทุน

บัญชีที่เป็นเงินตราต่างประเทศ

บัญชีที่เป็นเงินตราต่างประเทศ แปลงค่าเป็นเงินบาทโดยใช้อัตราแลกเปลี่ยน ณ วันเกิดรายการ สินทรัพย์และหนี้สินที่เป็นเงินตราต่างประเทศ ณ วันสิ้นปีแปลงค่าเป็นเงินบาท โดยใช้อัตราแลกเปลี่ยน ณ วันนั้น และสัญญาอนุพันธ์ ณ วันที่เกิดรายการ แปลงค่าเป็นเงินบาทโดยใช้อัตราตามสัญญา

ณ วันสิ้นปี กำไรหรือขาดทุนที่ยังไม่เกิดขึ้นจากสัญญาอนุพันธ์ที่ยังไม่ครบกำหนด จำนวน โดยปรับสัญญาอนุพันธ์ ณ วันสิ้นปีจากอัตราตามสัญญา เป็นราคาตลาดของสัญญาอนุพันธ์ที่มีอายุคงเหลือเช่นเดียวกัน โดยแสดงรวมในลูกหนี้หรือเจ้าหนี้จากสัญญาอนุพันธ์ในงบแสดงฐานะการเงิน

ผลต่างของอัตราแลกเปลี่ยนที่เกิดขึ้นจากการแปลงค่ารับรู้ในกำไรหรือขาดทุน

ภาษีเงินได้

กองทุนเสียภาษีเงินได้ตามประมวลรัษฎากรจากรายได้ตามมาตรา 40 (4) (ก) ในอัตราร้อยละ 15 ของรายได้ก่อนหักรายจ่าย

การใช้ดุลยพินิจและการประมาณการทางบัญชี

ในการจัดทำงบการเงินให้เป็นไปตามแนวปฏิบัติทางบัญชี ฝ่ายบริหารต้องใช้ดุลยพินิจและการประมาณการหลายประการ ซึ่งมีผลกระทบต่อจำนวนเงินที่เกี่ยวข้องกับสินทรัพย์ หนี้สิน รายได้ ค่าใช้จ่าย และการเปิดเผยข้อมูลเกี่ยวกับสินทรัพย์ และหนี้สินที่อาจเกิดขึ้น ซึ่งผลที่เกิดขึ้นจริงอาจแตกต่างไปจากจำนวนที่ประมาณการไว้

การใช้ดุลยพินิจและการประมาณการในการจัดทำงบการเงินจะได้รับการทบทวนอย่างต่อเนื่อง การปรับประมาณการทางบัญชีจะบันทึกโดยวิธีเปลี่ยนทันทีเป็นต้นไป

4. ข้อมูลเกี่ยวกับการซื้อขายเงินลงทุน

กองทุนได้ซื้อขายเงินลงทุนในระหว่างปี สรุปได้ดังนี้

	บาท	
	2566	2565
ซื้อเงินลงทุน	187,185,500.00	4,949,423,750.00
ขายเงินลงทุน	402,075,100.00	544,267,900.00

5. รายการธุรกิจกับกิจการที่เกี่ยวข้องกัน

ในระหว่างปี กองทุนมีรายการธุรกิจระหว่างกันที่สำคัญกับบริษัทจัดการและกิจการอื่น ซึ่งมีผู้ถือหุ้นและ/หรือ กรรมการเดียวกันกับบริษัทจัดการและกองทุน รายการที่สำคัญดังกล่าวสำหรับปีสิ้นสุดวันที่ 28 กุมภาพันธ์ 2566 และ 2565 มีดังต่อไปนี้

	บาท		นโยบายการกำหนดราคา
	2566	2565	
บริษัทหลักทรัพย์จัดการกองทุนรวม บัวหลวง จำกัด			
ค่าธรรมเนียมการจัดการ	59,386,861.39	48,321,838.15	ตามเกณฑ์ที่ระบุในหนังสือชี้ชวน
ธนาคารกรุงเทพ จำกัด (มหาชน)			
รายได้ดอกเบี้ย	32,120.63	65,828.47	ราคาตลาด
ค่าธรรมเนียมนายทะเบียน	2,375,474.43	1,932,873.50	ตามเกณฑ์ที่ระบุในหนังสือชี้ชวน
ค่าธรรมเนียมธนาคาร	92,575.65	386,211.70	ราคาตลาด
ค่าธรรมเนียมบริการอื่น	219,552.98	199,925.10	ราคาตลาด
ซื้อเงินตราต่างประเทศ	1,207,642,700.00	4,728,462,200.00	ตามที่ระบุในสัญญา
ขายเงินตราต่างประเทศ	1,458,309,090.00	2,975,165,525.00	ตามที่ระบุในสัญญา

ณ วันที่ 28 กุมภาพันธ์ 2566 และ 2565 กองทุนมียอดคงเหลือที่มีสาระสำคัญกับกิจการที่เกี่ยวข้องกัน ดังนี้

	บาท	
	2566	2565
บริษัทหลักทรัพย์จัดการกองทุนรวม บัวหลวง จำกัด		
ค่าธรรมเนียมการจัดการค้างจ่าย	4,563,937.81	4,709,081.30
ธนาคารกรุงเทพ จำกัด (มหาชน)		
เงินฝากธนาคาร	7,666,395.22	30,863,132.85
ลูกหนี้จากดอกเบี้ย	14,100.98	15,065.64
ลูกหนี้จากสัญญาอนุพันธ์	-	5,525,625.00
เจ้าหนี้จากสัญญาอนุพันธ์	2,829,468.60	-
ค่าธรรมเนียมนายทะเบียนค้างจ่าย	258,471.26	86,768.36

6. อนุพันธ์ทางการเงินตามมูลค่ายุติธรรม

	บาท		
	2566		
	จำนวนเงินตาม	มูลค่ายุติธรรม	
สัญญา	สินทรัพย์	หนี้สิน	
สัญญาขายเงินตราต่างประเทศล่วงหน้า	2,771,207,990.00	-	85,959,276.16

	บาท		
	2565		
	จำนวนเงินตาม	มูลค่ายุติธรรม	
สัญญา	สินทรัพย์	หนี้สิน	
สัญญาขายเงินตราต่างประเทศล่วงหน้า	884,864,025.00	17,637,625.00	989,243.08

7. การเปิดเผยข้อมูลสำหรับเครื่องมือทางการเงิน

การประมาณมูลค่ายุติธรรม

มูลค่ายุติธรรม หมายถึง ราคาที่จะได้รับจากการขายสินทรัพย์หรือเป็นราคาที่จะจ่ายเพื่อโอนหนี้สินให้ผู้อื่น โดยรายการดังกล่าวเป็นรายการที่เกิดขึ้นในสภาพปกติระหว่างผู้ซื้อและผู้ขาย (ผู้ร่วมตลาด) ณ วันที่วัดมูลค่า กองทุนใช้ราคาเสนอซื้อขายในตลาดที่มีสภาพคล่องในการวัดมูลค่ายุติธรรมของสินทรัพย์และหนี้สินซึ่งแนวปฏิบัติทางบัญชีที่เกี่ยวข้องกำหนดให้ต้องวัดมูลค่าด้วยมูลค่ายุติธรรม ยกเว้นในกรณีที่ไม่มีตลาดที่มีสภาพคล่องสำหรับสินทรัพย์หรือหนี้สินที่มีลักษณะเดียวกันหรือไม่สามารถหาราคาเสนอซื้อขายในตลาดที่มีสภาพคล่องได้ กองทุนจะประมาณมูลค่ายุติธรรมโดยใช้เทคนิคการประเมินมูลค่าที่เหมาะสมกับแต่ละสถานการณ์ และพยายามใช้ข้อมูลที่สามารถสังเกตได้ที่เกี่ยวข้องกับสินทรัพย์หรือหนี้สินที่จะวัดมูลค่ายุติธรรมนั้นให้มากที่สุด

ตารางต่อไปนี้จะแสดงถึงเครื่องมือทางการเงินที่วัดมูลค่าด้วยมูลค่ายุติธรรมจำแนกตามวิธีการประมาณมูลค่า ความแตกต่างของระดับข้อมูลสามารถแสดงได้ดังนี้

- ราคาเสนอซื้อขาย (ไม่ต้องปรับปรุง) ในตลาดที่มีสภาพคล่องสำหรับสินทรัพย์หรือหนี้สินอย่างเดียวกัน (ข้อมูลระดับที่ 1)
- ข้อมูลอื่นนอกเหนือจากราคาเสนอซื้อขายซึ่งรวมอยู่ในระดับที่ 1 ที่สามารถสังเกตได้โดยตรง (ได้แก่ ข้อมูลราคาตลาด) หรือโดยอ้อม (ได้แก่ ข้อมูลที่คำนวณมาจากราคาตลาด) สำหรับสินทรัพย์นั้นหรือหนี้สินนั้น (ข้อมูลระดับที่ 2)
- ข้อมูลสำหรับสินทรัพย์หรือหนี้สินซึ่งไม่ได้อ้างอิงจากข้อมูลที่สามารถสังเกตได้จากตลาด (ข้อมูลที่ไม่สามารถสังเกตได้) (ข้อมูลระดับที่ 3)

	บาท			
	ณ วันที่ 28 กุมภาพันธ์ 2566			
	ระดับที่ 1	ระดับที่ 2	ระดับที่ 3	รวม
<u>สินทรัพย์</u>				
กองทุน	-	4,297,221,904.08	-	4,297,221,904.08
<u>หนี้สิน</u>				
ตราสารอนุพันธ์	-	85,959,276.16	-	85,959,276.16

	บาท			
	ณ วันที่ 28 กุมภาพันธ์ 2565			
	ระดับที่ 1	ระดับที่ 2	ระดับที่ 3	รวม
<u>สินทรัพย์</u>				
กองทุน	-	4,362,226,684.98	-	4,362,226,684.98
ตราสารอนุพันธ์	-	17,637,625.00	-	17,637,625.00
<u>หนี้สิน</u>				
ตราสารอนุพันธ์	-	989,243.08	-	989,243.08

เครื่องมือทางการเงินซึ่งซื้อขายในตลาดที่ไม่ได้ถูกพิจารณาว่ามีสภาพคล่องแต่ถูกประเมินค่าจากราคาตลาดที่มีการอ้างอิงไว้อย่างชัดเจน การเสนอราคาซื้อขายโดยผู้ค้าหรือแหล่งกำหนดราคาที่เป็นทางเลือกซึ่งได้รับการสนับสนุนจากข้อมูลที่สังเกตได้จะถูกจัดอยู่ในระดับที่ 2 เครื่องมือทางการเงินเหล่านี้ประกอบด้วยกองทุนรวม และอนุพันธ์ในตลาดซื้อขายกันโดยตรง

ในระหว่างปี ไม่มีการโอนรายการระหว่างลำดับชั้นของมูลค่ายุติธรรม

ความเสี่ยงด้านอัตราดอกเบี้ย

ความเสี่ยงด้านอัตราดอกเบี้ยคือความเสี่ยงที่มูลค่าของสินทรัพย์ทางการเงินและหนี้สินทางการเงินจะเปลี่ยนแปลงไปเนื่องจากการเปลี่ยนแปลงอัตราดอกเบี้ยในตลาด

ตารางต่อไปนี้ได้สรุปความเสี่ยงด้านอัตราดอกเบี้ยของกองทุน ซึ่งประกอบด้วยสินทรัพย์ทางการเงินและหนี้สินทางการเงินของกองทุนตามมูลค่ายุติธรรมและจำแนกตามประเภทอัตราดอกเบี้ย

บาท

ยอดคงเหลือของเครื่องมือทางการเงินสุทธิ ณ วันที่ 28 กุมภาพันธ์ 2566

	มีอัตราดอกเบี้ย			รวม
	ปรับขึ้นลงตาม	มีอัตรา	ไม่มี	
	อัตราตลาด	ดอกเบี้ยคงที่	อัตราดอกเบี้ย	
<u>สินทรัพย์ทางการเงิน</u>				
เงินลงทุนแสดงด้วยมูลค่ายุติธรรม	-	-	4,297,221,904.08	4,297,221,904.08
เงินฝากธนาคาร	191,473,119.35	-	-	191,473,119.35
ลูกหนี้จากดอกเบี้ย	-	-	106,412.69	106,412.69
<u>หนี้สินทางการเงิน</u>				
เจ้าหนี้จากการรับซื้อคืน				
หน่วยลงทุน	-	-	13,852,684.72	13,852,684.72
เจ้าหนี้จากสัญญาอนุพันธ์	-	-	85,959,276.16	85,959,276.16
ค่าใช้จ่ายค้างจ่าย	-	-	5,134,044.60	5,134,044.60
ภาษีเงินได้ค้างจ่าย	-	-	15,961.90	15,961.90
หนี้สินอื่น	-	-	148,882.33	148,882.33

บาท

ยอดคงเหลือของเครื่องมือทางการเงินสุทธิ ณ วันที่ 28 กุมภาพันธ์ 2565

	มีอัตราดอกเบี้ย			รวม
	ปรับขึ้นลงตาม	มีอัตรา	ไม่มี	
	อัตราตลาด	ดอกเบี้ยคงที่	อัตราดอกเบี้ย	
<u>สินทรัพย์ทางการเงิน</u>				
เงินลงทุนแสดงด้วยมูลค่ายุติธรรม	-	-	4,362,226,684.98	4,362,226,684.98
เงินฝากธนาคาร	293,765,333.43	-	-	293,765,333.43
ลูกหนี้จากดอกเบี้ย	-	-	59,575.48	59,575.48
ลูกหนี้จากสัญญาอนุพันธ์	-	-	17,637,625.00	17,637,625.00
<u>หนี้สินทางการเงิน</u>				
เจ้าหนี้จากการรับซื้อคืน				
หน่วยลงทุน	-	-	12,068,188.45	12,068,188.45
เจ้าหนี้จากสัญญาอนุพันธ์	-	-	989,243.08	989,243.08
ค่าใช้จ่ายค้างจ่าย	-	-	5,115,994.57	5,115,994.57
ภาษีเงินได้ค้างจ่าย	-	-	8,936.32	8,936.32
หนี้สินอื่น	-	-	174,086.28	174,086.28

ความเสี่ยงด้านเครดิต

กองทุนมีความเสี่ยงด้านเครดิตที่อาจเกิดจากการที่คู่สัญญาไม่สามารถปฏิบัติตามภาระผูกพันที่ระบุไว้ในเครื่องมือทางการเงิน เนื่องจากกองทุนมีลูกหนี้ อย่างไรก็ตาม สินทรัพย์ทางการเงินดังกล่าวจะครบกำหนดในระยะเวลาอันสั้น กองทุนจึงไม่คาดว่าจะได้รับความเสียหายจากการเก็บหนี้

ความเสี่ยงด้านอัตราแลกเปลี่ยน

ณ วันที่ 28 กุมภาพันธ์ 2566 และ 2565 กองทุนมีบัญชีที่เป็นเงินตราต่างประเทศดังนี้

<u>รายการ</u>	<u>จำนวนเงิน</u>	
	<u>2566</u>	<u>2565</u>
เงินลงทุน (มูลค่ายุติธรรม)		
ดอลลาร์สหรัฐอเมริกา	32,255,261.07	35,011,791.15
ยูโร	84,142,571.59	88,232,126.63

กองทุนได้ทำสัญญาอนุพันธ์เพื่อคุ้มครองความเสี่ยงจากอัตราแลกเปลี่ยนของเงินลงทุนที่เป็นเงินตราต่างประเทศ (ดูหมายเหตุ 6)

ความเสี่ยงด้านตลาด

กองทุนมีความเสี่ยงด้านตลาดเนื่องจากมีเงินลงทุนในกองทุนรวมในต่างประเทศ ซึ่งผลตอบแทนของเงินลงทุนดังกล่าวขึ้นอยู่กับความผันผวนของภาวะเศรษฐกิจ การเมือง สถานการณ์ตลาดเงินและตลาดทุน ซึ่งสภาวการณ์ดังกล่าวอาจมีผลกระทบทางด้านบวกหรือด้านลบต่อผลการดำเนินงานของบริษัทที่ออกตราสาร ทั้งนี้ขึ้นอยู่กับประเภทของธุรกิจของผู้ออกตราสารว่ามีความสัมพันธ์กับความผันผวนของตลาดมากน้อยเพียงใดอันอาจทำให้ราคาของตราสารเพิ่มขึ้นหรือลดลงได้

การบริหารความเสี่ยง

กองทุนบริหารความเสี่ยงที่อาจเกิดขึ้นจากการลงทุน โดยกำหนดนโยบายการบริหารความเสี่ยง เช่น การกระจายประเภทเงินลงทุน และการวิเคราะห์ฐานะของกิจการที่จะลงทุน

8. การอนุมัติงบการเงิน

งบการเงินนี้ได้รับการอนุมัติให้ออกโดยผู้มีอำนาจของกองทุนเมื่อวันที่ 13 มีนาคม 2566

รายชื่อบุคคลที่เกี่ยวข้องที่มีการทำธุรกรรมกับกองทุนรวมในช่วงหนึ่งปี

สิ้นสุด ณ วันที่ 28 กุมภาพันธ์ 2566

- ไม่มี -

หมายเหตุ : ผู้ลงทุนสามารถตรวจสอบการทำธุรกรรมกับบุคคลที่เกี่ยวข้องกับกองทุนรวมได้ที่บริษัทหลักทรัพย์จัดการกองทุนรวม บัวหลวง จำกัด หรือที่เว็บไซต์ของบริษัท (www.bblam.co.th) และที่เว็บไซต์ของสำนักงาน ก.ล.ด. (www.sec.or.th)

ข้อมูลการถือหน่วยลงทุนเกินข้อจำกัดในการใช้สิทธิออกเสียง

สิ้นสุด ณ วันที่ 28 กุมภาพันธ์ 2566

- ไม่มี -

หมายเหตุ : ผู้ลงทุนสามารถตรวจสอบข้อมูลการถือหน่วยลงทุนเกินข้อจำกัดในการใช้สิทธิออกเสียง ได้ที่ www.bblam.co.th

การรับผลประโยชน์ตอบแทนเนื่องจากการที่กองทุนใช้บริการบุคคลอื่น (Soft Commission)

รอบระยะเวลาตั้งแต่วันที่ 1 มีนาคม 2565 ถึงวันที่ 28 กุมภาพันธ์ 2566

บริษัทที่ให้ผลประโยชน์	ผลประโยชน์ที่ได้รับ	เหตุผลในการรับผลประโยชน์
บริษัทหลักทรัพย์ เมย์แบงก์ (ประเทศไทย) จำกัด (มหาชน)	Conference Call, Adhoc Update, SMS และเอกสาร Research	เพื่อประโยชน์ในการลงทุนของกองทุน
บริษัทหลักทรัพย์ เกียรตินาคินภัทร จำกัด (มหาชน)	Conference Call และเอกสาร Research	เพื่อประโยชน์ในการลงทุนของกองทุน
บริษัทหลักทรัพย์ อินโนเวสต์ เอกซ์ จำกัด	Conference Call, Adhoc Update, SMS และเอกสาร Research	เพื่อประโยชน์ในการลงทุนของกองทุน
บริษัทหลักทรัพย์ บัวหลวง จำกัด (มหาชน)	Conference Call, Adhoc Update และเอกสาร Research	เพื่อประโยชน์ในการลงทุนของกองทุน
บริษัทหลักทรัพย์ ธนชาติ จำกัด (มหาชน)	Conference Call, Adhoc Update และเอกสาร Research	เพื่อประโยชน์ในการลงทุนของกองทุน
บริษัทหลักทรัพย์ กรุงศรี พัฒนสิน จำกัด (มหาชน)	Conference Call, Adhoc Update, SMS และเอกสาร Research	เพื่อประโยชน์ในการลงทุนของกองทุน
บริษัทหลักทรัพย์ กลสิกรไทย จำกัด (มหาชน)	Conference Call, Adhoc Update และเอกสาร Research	เพื่อประโยชน์ในการลงทุนของกองทุน
บริษัทหลักทรัพย์ ยูโอบี เคย์เฮียน (ประเทศไทย) จำกัด (มหาชน)	Conference Call, Adhoc Update และเอกสาร Research	เพื่อประโยชน์ในการลงทุนของกองทุน
บริษัทหลักทรัพย์ เครดิต สวิส (ประเทศไทย) จำกัด	Conference Call, Adhoc Update และเอกสาร Research	เพื่อประโยชน์ในการลงทุนของกองทุน
บริษัทหลักทรัพย์ ซีจีเอส-ซีไอเอ็มบี (ประเทศไทย) จำกัด	Conference Call, Adhoc Update และเอกสาร Research	เพื่อประโยชน์ในการลงทุนของกองทุน
บริษัทหลักทรัพย์ ดีบีเอส วิคเคอร์ส (ประเทศไทย) จำกัด	Conference Call และเอกสาร Research	เพื่อประโยชน์ในการลงทุนของกองทุน
บริษัทหลักทรัพย์ แมคควอร์รี่ (ประเทศไทย) จำกัด	Conference Call, Adhoc Update และเอกสาร Research	เพื่อประโยชน์ในการลงทุนของกองทุน
บริษัทหลักทรัพย์ ซี แอล เอส เอ (ประเทศไทย) จำกัด	Conference Call, Adhoc Update และเอกสาร Research	เพื่อประโยชน์ในการลงทุนของกองทุน
Wellington Management Company LLP	Conference Call, เอกสารกองทุน และเอกสาร Research	เพื่อประโยชน์ในการลงทุนของกองทุน
FIL Investment Management	Conference Call, เอกสารกองทุน และเอกสาร Research	เพื่อประโยชน์ในการลงทุนของกองทุน
Invesco Asset Management	Conference Call, เอกสารกองทุน และเอกสาร Research	เพื่อประโยชน์ในการลงทุนของกองทุน
Allianz Global Investors	Conference Call, เอกสารกองทุน และเอกสาร Research	เพื่อประโยชน์ในการลงทุนของกองทุน
Kotak Mahindra (UK) Ltd	Conference Call, เอกสารกองทุน และเอกสาร Research	เพื่อประโยชน์ในการลงทุนของกองทุน
Nomura Asset Management	Conference Call, เอกสารกองทุน และเอกสาร Research	เพื่อประโยชน์ในการลงทุนของกองทุน
Nippon Life India Asset Management Limited	Conference Call, เอกสารกองทุน และเอกสาร Research	เพื่อประโยชน์ในการลงทุนของกองทุน

บริษัทที่ให้ผลประโยชน์	ผลประโยชน์ที่ได้รับ	เหตุผลในการรับผลประโยชน์
AXA Investment Managers	Conference Call, เอกสารกองทุน และ เอกสาร Research	เพื่อประโยชน์ในการลงทุนของกองทุน
Pictet Asset Management	Conference Call, เอกสารกองทุน และ เอกสาร Research	เพื่อประโยชน์ในการลงทุนของกองทุน
JP Morgan Asset Management	Conference Call, เอกสารกองทุน และ เอกสาร Research	เพื่อประโยชน์ในการลงทุนของกองทุน
Franklin Resources, Inc	Conference Call, เอกสารกองทุน และ เอกสาร Research	เพื่อประโยชน์ในการลงทุนของกองทุน
BlackRock, Inc	Conference Call, เอกสารกองทุน และ เอกสาร Research	เพื่อประโยชน์ในการลงทุนของกองทุน
Flow Traders N.V.	Conference Call, เอกสารกองทุน และ เอกสาร Research	เพื่อประโยชน์ในการลงทุนของกองทุน
PIMCO (Pacific Investment Management Company)	Conference Call, เอกสารกองทุน และ เอกสาร Research	เพื่อประโยชน์ในการลงทุนของกองทุน
PGIM, Inc	Conference Call, เอกสารกองทุน และ เอกสาร Research	เพื่อประโยชน์ในการลงทุนของกองทุน
Macquarie Asset Management	Conference Call, เอกสารกองทุน และ เอกสาร Research	เพื่อประโยชน์ในการลงทุนของกองทุน
Western Asset Management Company	Conference Call, เอกสารกองทุน และ เอกสาร Research	เพื่อประโยชน์ในการลงทุนของกองทุน
Mirae Asset Global Investments	Conference Call, เอกสารกองทุน และ เอกสาร Research	เพื่อประโยชน์ในการลงทุนของกองทุน

วันที่รวบรวมข้อมูล 15 มีนาคม 2566



กองทุนบัวหลวง

บริษัทหลักทรัพย์จัดการกองทุนรวม บัวหลวง จำกัด
เลขที่ 26 และ ชั้น 21 ชั้น 7 อาคารสารคดีตึกขาวเวอ์ ชั้น 175
ถนนสาทรใต้ แขวงทุ่งมหาเมฆ เขตสาทร กรุงเทพมหานคร 10120
โทรศัพท์ 5996-2679-0 โทรสาร 6488-2674-0
www.bblam.co.th