



รายงานรอบระยะเวลาหกเดือน

กองทุนรวมบัวหลวงหุ้นธรรมาภิบาลไทย

**B-THAICG**

สำหรับรอบระยะเวลาตั้งแต่วันที่ 1 ตุลาคม 2565 ถึงวันที่ 31 มีนาคม 2566

## สารบัญ

ความเห็นของบริษัทจัดการ	1
รายงานความคืบหน้าการสนับสนุนโครงการเพื่อธรรมาภิบาลไทย	2
ความเห็นของผู้ดูแลผลประโยชน์	3
ผลการดำเนินงานของกองทุน	4
รายละเอียดการลงทุน การกู้ยืมเงิน และการก่อภาระผูกพัน	5
รายงานสรุปจำนวนเงินลงทุนในตราสารหนี้ ตราสารกึ่งหนี้กึ่งทุน หรือเงินฝาก	8
รายละเอียดและอันดับความน่าเชื่อถือของตราสารหนี้ ตราสารกึ่งหนี้กึ่งทุน หรือเงินฝากที่กองทุนลงทุนหรือมีไว้เป็นรายตัว	9
งบการเงิน	10
ค่าใช้จ่ายที่เรียกเก็บจากกองทุน	15
ข้อมูลอัตราส่วนหมุนเวียนการลงทุนของกองทุน	16
บริษัทนายหน้าที่ได้รับค่านายหน้าสูงสุดสิบอันดับแรก	17
รายชื่อบุคคลที่เกี่ยวข้องที่มีการทำธุรกรรมกับกองทุนรวมในช่วงหกเดือน	18
ข้อมูลการถือหน่วยลงทุนเกินข้อจำกัดในการใช้สิทธิออกเสียง	19
การรับผลประโยชน์ตอบแทนเนื่องจากการที่กองทุนใช้บริการบุคคลอื่น (Soft Commission)	20

## ความเห็นของบริษัทจัดการ

### เรียน ท่านผู้ถือหน่วยลงทุน กองทุนรวมบัวหลวงหุ้นธรรมาภิบาลไทย (B-THAICG)

กองทุนรวมบัวหลวงหุ้นธรรมาภิบาลไทย (B-THAICG) เป็นหนึ่งในกองทุนที่ถือกำเนิดจากแนวคิดการลงทุนอย่างยั่งยืน โดยจะเลือกลงทุนในบริษัทที่มีการกำกับดูแลกิจการที่ดี ได้รับการจัดอันดับธรรมาภิบาล (CG Rating) ของสมาคมส่งเสริมสถาบันกรรมการบริษัทไทย (IOD) ตั้งแต่ 4 ดาวขึ้นไป และได้รับการรับรองตามโครงการแนวร่วมภาคปฏิบัติภาคเอกชนไทยต่อต้านคอร์รัปชัน (CAC) นอกจากนี้ เพื่อให้การลงทุนเป็นไปในแนวทางเดียวกันและเป็นไปตามวัตถุประสงค์เพื่อยกระดับตลาดหุ้นไทยในเรื่องธรรมาภิบาล ส่งเสริมการทำธุรกิจที่คำนึงถึงการดูแลสังคม สิ่งแวดล้อม และการต่อต้านคอร์รัปชัน รณรงค์ให้มีการดำเนินธุรกิจอย่างรับผิดชอบต่อสังคมและผู้เกี่ยวข้อง (Stakeholders) ดังนั้น คณะกรรมการโครงการเพื่อธรรมาภิบาลไทย ซึ่งประกอบไปด้วยตัวแทนจากบริษัทจัดการลงทุน 11 บริษัทร่วมกันกำหนดหลักเกณฑ์คัดเลือกหลักทรัพย์และแนวทางการลงทุนเป็นมาตรฐานเดียวกัน ผู้ลงทุนจึงมั่นใจได้ว่าเงินลงทุนของท่านจะมีโอกาสได้รับผลตอบแทนที่ดีและมั่นคงในระยะยาว และยังได้มีส่วนร่วมในการช่วยสังคมให้ดีขึ้นในระยะยาวอีกด้วย โดยบริษัทจัดการจะร่วมบริจาคผ่านค่าธรรมเนียมการจัดการ ในอัตรา 40% ของค่าธรรมเนียมการจัดการที่เรียกเก็บจากกองทุน ให้กับหน่วยงานที่ส่งเสริมธรรมาภิบาลไทย และหรือหน่วยงานที่ส่งเสริมการต่อต้านคอร์รัปชัน หรือองค์กรอื่นใดที่เกี่ยวข้องกับหน่วยงานดังกล่าว อย่างน้อยปีละ 1 ครั้ง โดยมีคณะกรรมการร่วมเป็นผู้พิจารณาการบริจาค

คณะกรรมการโครงการเพื่อธรรมาภิบาลไทย ได้พิจารณาอนุมัติเงินเพื่อสนับสนุนโครงการ สิ้นสุด ณ วันที่ 31 มีนาคม 2566 เป็นจำนวน 20 โครงการ จำนวนเงินรวม 77.87 ล้านบาท กองทุนบัวหลวงตระหนักเสมอว่าการส่งเสริมธรรมาภิบาลและต่อต้านคอร์รัปชันนั้น มิใช่หน้าที่ของภาครัฐแต่เพียงกลุ่มเดียว แต่เป็นหน้าที่อันพึงกระทำของพวกเราทุกคน และสามารถเริ่มทำเองได้ทันทีตามแต่กำลังของตน

สำหรับภาพรวมตลาดหุ้นทั่วโลกมีความผันผวนมากในระหว่างเดือนมีนาคมที่ผ่านมา ด้วยแรงขายหนักในธุรกิจภาคการเงินทั่วโลก โดยมีจุดเริ่มต้นจากการล่มสลายของธนาคารในสหรัฐอเมริกา 3 แห่งภายในเวลาไม่กี่วันหนึ่งในนั้นคือ Silicon Valley Bank (SVB) ซึ่งมีมูลค่าสินทรัพย์มากกว่า 2 แสนล้านดอลลาร์สหรัฐ ดันเหตุสำคัญจากการเพิ่มขึ้นของดอกเบี้ยนโยบายอย่างต่อเนื่องทำให้ตราสารหนี้ที่ธนาคารไปลงทุนมีการขาดทุนทางบัญชีขึ้น และทำให้ผู้ฝากเงินขาดความเชื่อมั่นจนเกิดการแห่ถอนเงิน ตามมาด้วยความกังวลต่อเสถียรภาพของธนาคารเครดิตสวิส แต่หลังจากที่ทางการสหรัฐฯ ได้เข้ามาสร้างความเชื่อมั่นด้วยการรับประกันเงินฝากของธนาคารที่มีปัญหา และธนาคาร UBS ได้เข้าควบรวมกิจการของเครดิตสวิส ทำให้ความกังวลของนักลงทุนจากประเด็นเหล่านี้บรรเทาลงไป และราคาหุ้นสามารถฟื้นกลับขึ้นมาได้ หลังจากเหตุการณ์นี้ทำให้ทางธนาคารกลางสหรัฐฯ (Fed) ได้ตระหนักถึงผลกระทบของการขึ้นดอกเบี้ยที่มีต่อสถาบันการเงิน ทั้งในด้านความเสี่ยงด้านความเชื่อมั่นต่อสภาพคล่องที่เพิ่มขึ้น และความเข้มงวดมากขึ้นต่อการปล่อยสินเชื่อ ซึ่งจะกดดันภาวะเศรษฐกิจในอนาคต ประกอบกับตัวเลขเศรษฐกิจสหรัฐฯ ทั้งภาคอุตสาหกรรมและการบริการของเดือนมีนาคมที่ออกมาต่ำกว่าคาด ล้วนทำให้ความเสี่ยงของอัตราขยายตัวทางเศรษฐกิจสหรัฐฯ มีมากขึ้น ส่งผลต่อมุมมองของตลาดว่าการขึ้นดอกเบี้ยของ Fed น่าจะใกล้ถึงจุดสูงสุดแล้ว นอกจากนี้ หลังการเปิดประเทศเศรษฐกิจของจีนนั้นก็ไม่สามารถฟื้นตัวได้เร็วอย่างที่นักลงทุนคาดหวัง ดังนั้น ความเสี่ยงของภาวะเศรษฐกิจโลกจึงเป็นปัจจัยหลักที่ต้องจับตามากขึ้น

สำหรับตลาดหุ้นไทยในเดือนมีนาคม SET Index ปรับตัวลดลง 0.81% โดยลงไปต่ำสุดมากกว่า -6% ในระหว่างเดือนตามความผันผวนของตลาดหุ้นโลก ซึ่งนอกจากปัจจัยความกังวลภายนอก หุ้นในหลายอุตสาหกรรมยังถูกกดดันจากตัวเลขผลประกอบการไตรมาส 4/2565 ที่ต่ำกว่าคาดซึ่งก็อาจจะยังไม่เห็นการฟื้นตัวได้ดีนักในไตรมาส 1/2566 ที่กำลังจะทยอยประกาศ จึงต้องฝากความหวังไว้กับการฟื้นตัวของภาคการท่องเที่ยวในช่วงที่เหลือของปี คาดว่า SET Index น่าจะอยู่ในลักษณะ Side-ways ไปอีกสักพักหนึ่ง ส่วนระดับมูลค่าการขายของนักลงทุนต่างชาติที่ขายหุ้นไทยมาตลอดในเดือนกุมภาพันธ์ นับว่าลดลงบ้างในช่วงท้ายของเดือนมีนาคม ทั้งนี้ กองทุนบัวหลวงมองว่าปัจจัยความกังวลจากเศรษฐกิจภายนอกประเทศ มีผลไม่มากนักต่อบริษัทที่อิงกับเศรษฐกิจในประเทศไทย และถ้ามีการย่อตัวของดัชนีหุ้นไทยเกิดขึ้น น่าจะเป็นโอกาสในการสะสมหุ้นกลุ่มที่จะได้ประโยชน์จากการฟื้นตัวของเศรษฐกิจและราคาไม่ได้แพงมาก เช่น ธุรกิจค้าปลีก ธุรกิจอสังหาริมทรัพย์และนิคมอุตสาหกรรม ธุรกิจการแพทย์ ธุรกิจธนาคาร เป็นต้น

สำหรับการลงทุนตั้งแต่วันที่ 1 ตุลาคม 2565 ถึงวันที่ 31 มีนาคม 2566 กองทุน B-THAICG มีมูลค่าทรัพย์สินสุทธิ ณ วันที่ 31 มีนาคม 2565 เท่ากับ 220.68 ล้านบาท หรือ 8.9347 บาทต่อหน่วยลงทุน และมีผลการดำเนินงานย้อนหลังในรอบระยะเวลาหกเดือน คิดเป็น 1.17%

กองทุนบัวหลวง ขอกราบขอบพระคุณท่านผู้ถือหน่วยลงทุนทุกท่านที่ให้ความไว้วางใจ และขอให้คำมั่นว่าบริษัทจะบริหารกองทุนด้วยความระมัดระวัง รอบคอบ ภายใต้กฎเกณฑ์ต่างๆ ที่กำหนด และยึดมั่นในจรรยาบรรณวิชาชีพโดยเคร่งครัด

Fund Management  
กองทุนบัวหลวง

## รายงานความคืบหน้าการสนับสนุนโครงการเพื่อธรรมาภิบาลไทย

ตั้งแต่จัดตั้งกองทุนวันที่ 4 ตุลาคม 2560 จนถึงวันที่ 31 มีนาคม 2566 คณะกรรมการโครงการเพื่อธรรมาภิบาลไทย ได้พิจารณาอนุมัติการสนับสนุนโครงการ จำนวน 20 โครงการ รวมเป็นจำนวนเงิน 77,870,965.00 บาท โดยสรุปดังนี้

โครงการ	สนับสนุนโครงการ (บาท)
1. โครงการเกมเพื่อการเรียนรู้การต่อต้านคอร์รัปชัน (Corrupt the Game) สำหรับเยาวชนในโรงเรียน	4,500,000
2. โครงการ CAC SME Certification	1,761,000
3. โครงการเสริมสร้างศักยภาพให้ข้อตกลงคุณธรรม (Integrity Pact Capacity Development)	4,500,000
4. โครงการปฏิบัติการหมาเฝ้าบ้าน (ACT WATCHDOG)	2,133,900
5. โครงการ Big Open Data เพื่อการต่อต้านคอร์รัปชัน	6,009,720
6. โครงการบัตรคะแนนชุมชน (Community Scorecard) ในสามจังหวัดชายแดนภาคใต้	1,743,150
7. โครงการหลักสูตรสุจริตไทย	3,895,000
8. โครงการพัฒนาหลักสูตรเพื่อการพัฒนาครู สู่การปลูกฝังคุณธรรมและธรรมาภิบาลในห้องเรียนในรูปแบบออนไลน์	2,945,000
9. โครงการส่งเสริมการพัฒนาคุณธรรมความซื่อสัตย์สุจริต และพฤติกรรมต่อต้านการทุจริตเพื่อให้สถานศึกษาเป็นแบบอย่างในสังคม	9,844,060
10. โครงการระดมพลังทุกภาคส่วนสร้างนวัตกรรมต่อต้านคอร์รัปชันด้วยข้อมูลเปิด (ACTkathon)	3,500,000
11. โครงการ Data Communication Lab	1,926,000
12. โครงการกรณีศึกษาบทบาทของธนาคารในการป้องปรามคอร์รัปชันของลูกค้าธุรกิจ	812,130
13. โครงการ Read to Kid	595,000
14. โครงการยกระดับคุณภาพป่าชุมชนเพื่อระบบนิเวศที่สมบูรณ์ การสร้างความมั่นคงของชีวิตและการบริหารจัดการที่มีธรรมาภิบาล	5,000,000
15. โครงการกัญชกแก๊งค์ Corruption Analysis Dashboard	800,000
16. โครงการส่งเสริมความเข้มแข็งแก่ชุมชนอย่างมีส่วนร่วมแบบทำเพื่อสร้างธรรมาภิบาลในระดับท้องถิ่นอำเภอจะนะ จังหวัดสงขลา	1,585,110
17. โครงการการจัดการกับงบประมาณโฆษณาประชาสัมพันธ์ จากภาครัฐและเอกชนขององค์กรสื่อ: สู่การสร้างธรรมเนียมปฏิบัติที่มีจริยธรรมและโปร่งใส	3,587,710
18. การบริหารวัดในพระพุทธศาสนาตามหลักธรรมาภิบาล	4,100,000
19. โครงการส่งเสริมธรรมาภิบาลด้านการจัดการทรัพยากรทางทะเลร่วมกันระหว่างภาครัฐและชุมชน	5,000,000
20. โครงการเสริมสร้างความเข้มแข็งอย่างยั่งยืนของการพัฒนาคุณธรรม ความซื่อสัตย์สุจริตในสถานศึกษา โดยการมีส่วนร่วมของครอบครัว และชุมชน	13,633,185



รายงานความเห็นของผู้ดูแลผลประโยชน์

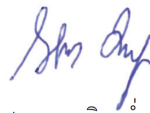
เสนอ ผู้ถือหุ้นหน่วยลงทุนกองทุนรวมบัวหลวงหุ้นธรรมาภิบาลไทย

ตามที่ธนาคารไทยพาณิชย์ จำกัด (มหาชน) ในฐานะผู้ดูแลผลประโยชน์กองทุนรวมบัวหลวงหุ้นธรรมาภิบาลไทย ซึ่งมีบริษัทหลักทรัพย์จัดการกองทุนรวม บัวหลวง จำกัด เป็นผู้จัดการกองทุนได้ปฏิบัติหน้าที่ดูแลผลประโยชน์ของกองทุนดังกล่าว สำหรับระยะเวลาตั้งแต่วันที่ 1 ตุลาคม 2565 ถึงวันที่ 31 มีนาคม 2566 แล้วนั้น

ธนาคารฯ เห็นว่าบริษัทหลักทรัพย์จัดการกองทุนรวม บัวหลวง จำกัด ได้ปฏิบัติหน้าที่ในการจัดการกองทุนรวมบัวหลวงหุ้นธรรมาภิบาลไทย โดยถูกต้องตามที่ควรตามวัตถุประสงค์ที่ได้กำหนดไว้ในโครงการจัดการที่ได้รับอนุมัติจากสำนักงานคณะกรรมการกำกับหลักทรัพย์และตลาดหลักทรัพย์ และภายใต้พระราชบัญญัติหลักทรัพย์และตลาดหลักทรัพย์ พ.ศ. 2535

ขอแสดงความนับถือ

ธนาคารไทยพาณิชย์ จำกัด (มหาชน)



(นางสาวกรองจิต อัญญธรรม)

ผู้จัดการบริการผู้ดูแลผลประโยชน์และบริการบัญชีกองทุน

4 เมษายน 2566



## ผลการดำเนินงานของกองทุน

ณ วันที่ 31 มีนาคม 2566

	อัตราผลตอบแทนย้อนหลัง					
	% ตามช่วงเวลา		% ต่อปี			
	3 เดือน ตั้งแต่ 30 ธ.ค. 65	6 เดือน ตั้งแต่ 30 ก.ย. 65	1 ปี ตั้งแต่ 31 มี.ค. 65	3 ปี ตั้งแต่ 31 มี.ค. 63	5 ปี ตั้งแต่ 30 มี.ค. 61	ตั้งแต่จัดตั้ง ตั้งแต่ 4 ต.ค. 60
มูลค่าหน่วยลงทุน <sup>1</sup> (บาท)	9.3563	8.8317	9.2837	6.8881	9.8121	10.0000
ผลการดำเนินงานของ B-THAICG	-4.51	1.17	-3.76	9.06	-1.85	-2.03
เกณฑ์มาตรฐาน <sup>2</sup>	-2.71	2.34	-2.40	15.95	1.06	2.07
ความผันผวน (Standard Deviation) ของผลการดำเนินงาน	11.43 <sup>3</sup>	10.48 <sup>3</sup>	10.38	13.22	14.56	14.07
ความผันผวน (Standard Deviation) ของเกณฑ์มาตรฐาน	11.91 <sup>3</sup>	10.74 <sup>3</sup>	11.01	14.68	16.76	16.20

เอกสารการวัดผลการดำเนินงานของกองทุนรวมฉบับนี้ ได้จัดทำขึ้นตามมาตรฐานการวัดผลการดำเนินงานของกองทุนรวมของสมาคมบริษัทจัดการลงทุน






















<sup>1</sup> มูลค่าหน่วยลงทุน ณ วันทำการต้นรอบที่ใช้ในการคำนวณอัตราผลตอบแทนย้อนหลัง

<sup>2</sup> เกณฑ์มาตรฐาน หมายถึง ดัชนีผลตอบแทนรวมตลาดหลักทรัพย์ (SET TRI)

<sup>3</sup> % ต่อปี





## รายละเอียดการลงทุน การกู้ยืมเงิน และการก่อภาระผูกพัน

ณ วันที่ 31 มีนาคม 2566

รายละเอียดการลงทุน	ระดับ CG Scoring	มูลค่าตามราคาตลาด	% NAV
<b>หลักทรัพย์หรือทรัพย์สินในประเทศ</b>		<b>221,042,139.18</b>	<b>100.16</b>
<b>หุ้นสามัญจดทะเบียนในตลาดหลักทรัพย์ฯ</b>			
<b>ธุรกิจการเกษตร</b>			
บริษัท ศรีตราง์แอโกรอินดัสทรี จำกัด (มหาชน)		1,996,880.00	0.90
<b>ยานยนต์</b>			
บริษัท สมบูรณ์ แอ็ดวานซ์ เทคโนโลยี จำกัด (มหาชน)		4,434,448.00	2.01
<b>ธนาคาร</b>			
ธนาคารกรุงเทพ จำกัด (มหาชน)		10,801,950.00	4.89
ธนาคารกสิกรไทย จำกัด (มหาชน)		4,200,250.00	1.90
ธนาคารเกียรตินาคิน จำกัด (มหาชน)		3,168,825.00	1.44
ธนาคารไทยพาณิชย์ จำกัด (มหาชน)		2,367,750.00	1.07
บริษัท ทีสโก้ไฟแนนเชียลกรุ๊ป จำกัด (มหาชน)		7,517,400.00	3.41
ธนาคารทหารไทยธนชาต จำกัด (มหาชน)		2,359,898.00	1.07
<b>พาณิชย์</b>			
บริษัท ซีพี ออลล์ จำกัด (มหาชน)		11,972,200.00	5.43
บริษัท เซ็นทรัล รีเทล คอร์ปอเรชั่น จำกัด (มหาชน)		1,091,900.00	0.49
บริษัท สยามแม็คโคร จำกัด (มหาชน)		6,627,598.00	3.00
<b>วัสดุก่อสร้าง</b>			
บริษัท ผลิตภัณฑ์ตราเพชร จำกัด (มหาชน)		4,055,000.00	1.84
บริษัท อีสเทิร์นโพลีเมอร์ กรุ๊ป จำกัด (มหาชน)		1,816,830.00	0.82
บริษัท ปูนซิเมนต์ไทย จำกัด (มหาชน)		5,229,000.00	2.37
บริษัท ทีปโก้แอสฟัลท์ จำกัด (มหาชน)		1,532,720.00	0.69
<b>ชิ้นส่วนอิเล็กทรอนิกส์</b>			
บริษัท ฮานา ไมโครอิเล็กทรอนิกส์ จำกัด (มหาชน)		1,004,850.00	0.46
บริษัท เคซีอี อิเล็กทรอนิกส์ จำกัด (มหาชน)		3,292,030.00	1.49
<b>พลังงานและสาธารณูปโภค</b>			
บริษัท บางจาก คอร์ปอเรชั่น จำกัด (มหาชน)		1,075,200.00	0.49
บริษัท ผลิตไฟฟ้า จำกัด (มหาชน)		6,365,875.00	2.88
บริษัท โกลบอล เพาเวอร์ ซินเนอร์ยี จำกัด (มหาชน)		2,342,690.00	1.06
บริษัท กัลฟ์ เอ็นเนอร์จี ดีเวลลอปเมนท์ จำกัด (มหาชน)		2,688,840.00	1.22

รายละเอียดการลงทุน	ระดับ CG Scoring	มูลค่าตามราคาตลาด	% NAV
บริษัท ไออาร์พีซี จำกัด (มหาชน)		937,570.00	0.42
บริษัท พีทีจี เอ็นเนอยี จำกัด (มหาชน)		2,974,900.00	1.35
บริษัท ปตท. จำกัด (มหาชน)		7,100,100.00	3.22
บริษัท ปตท. สำรวจและผลิตปิโตรเลียม จำกัด (มหาชน)		5,564,650.00	2.52
บริษัท ราช กรุ๊ป จำกัด (มหาชน)		4,315,140.00	1.96
บริษัท สแกน อินเตอร์ จำกัด (มหาชน)		936,000.00	0.42
บริษัท สตาร์ ปิโตรเลียม รีไฟน์นิ่ง จำกัด (มหาชน)		2,245,845.00	1.02
บริษัท ไทยออยล์ จำกัด (มหาชน)		1,109,094.60	0.50
<b>เงินทุนและหลักทรัพย์</b>			
บริษัท เอเชีย พลัส กรุ๊ป โฮลดิ้งส์ จำกัด (มหาชน)		2,424,000.00	1.10
บริษัท เมืองไทย แคปปิตอล จำกัด (มหาชน)		4,005,450.00	1.82
<b>อาหารและเครื่องดื่ม</b>			
บริษัท เอ็มเค เรสโตรองด์ กรุ๊ป จำกัด (มหาชน)		4,274,250.00	1.94
บริษัท ไมเนอร์ อินเตอร์เนชั่นแนล จำกัด (มหาชน)		8,365,940.25	3.79
บริษัท ไทยยูเนี่ยน กรุ๊ป จำกัด (มหาชน)		116,028.00	0.05
บริษัท น้ำมันพืชไทย จำกัด (มหาชน)		2,316,545.00	1.05
<b>การแพทย์</b>			
บริษัท บางกอก เซ็น ฮอสปิทอล จำกัด (มหาชน)		6,899,280.00	3.13
<b>เทคโนโลยีสารสนเทศและการสื่อสาร</b>			
บริษัท แอดวานซ์ อินโฟร์ เซอร์วิส จำกัด (มหาชน)		13,671,032.00	6.19
บริษัท อินทัช โฮลดิ้งส์ จำกัด (มหาชน)		4,918,956.00	2.23
<b>ประกันภัยและประกันชีวิต</b>			
บริษัท กรุงเทพประกันชีวิต จำกัด (มหาชน)		6,048,000.00	2.74
บริษัท ไทยริประกันชีวิต จำกัด (มหาชน)		2,031,480.00	0.92
<b>สื่อและสิ่งพิมพ์</b>			
บริษัท วีจีไอ จำกัด (มหาชน)		3,865,825.60	1.75
<b>ปิโตรเคมีและเคมีภัณฑ์</b>			
บริษัท พีทีที โกลบอล เคมิคอล จำกัด (มหาชน)		4,273,400.00	1.94
<b>พัฒนาอสังหาริมทรัพย์</b>			
บริษัท อมตะ คอร์ปอเรชั่น จำกัด (มหาชน)		2,787,560.00	1.26
บริษัท เอพี (ไทยแลนด์) จำกัด (มหาชน)		2,460,000.00	1.11
บริษัท แอสเสท เวิร์ด คอร์ป จำกัด (มหาชน)		1,110,700.00	0.50



รายละเอียดการลงทุน	ระดับ CG Scoring	มูลค่าตามราคาตลาด	% NAV
บริษัท เซ็นทรัลพัฒนา จำกัด (มหาชน)		5,659,765.00	2.56
บริษัท เอ็ม บี เค จำกัด (มหาชน)		1,940,540.00	0.88
บริษัท พญาบุศย์ โฮลดิ้ง จำกัด (มหาชน)		2,172,380.00	0.98
<b>ขนส่งและโลจิสติกส์</b>			
บริษัท บีทีเอส กรุ๊ป โฮลดิ้งส์ จำกัด (มหาชน)		5,932,760.00	2.69
<b>พันธบัตร</b>			
ธนาคารแห่งประเทศไทย	-	4,985,351.26	2.26
<b>เงินฝากธนาคาร</b>			
อันดับความน่าเชื่อถือ AAA	-	11,081,299.92	5.02
อันดับความน่าเชื่อถือ AA+(tha)	-	8,576,162.55	3.89
<b>มูลค่าทรัพย์สินสุทธิ (บาท)</b>		<b>220,680,476.81</b>	
<b>มูลค่าหน่วยลงทุน (บาทต่อหน่วยลงทุน)</b>		<b>8.9347</b>	

#### คำอธิบาย Corporate Governance Scoring

Corporate Governance Scoring (CG Scoring) คือ ระดับความสามารถการกำกับดูแลกิจการที่ดีของบริษัทจดทะเบียนไทยจัดทำขึ้นโดยสมาคมส่งเสริมสถาบันกรรมการบริษัทไทย (IOD) คัดคะแนนจากหลักเกณฑ์ 5 หมวด ได้แก่ สิทธิของผู้ถือหุ้น การปฏิบัติต่อผู้ถือหุ้นอย่างเท่าเทียมกัน บทบาทของผู้มีส่วนได้เสีย การเปิดเผยข้อมูลและความโปร่งใส และความรับผิดชอบของคณะกรรมการ โดยระดับคะแนนที่ปรากฏอ้างอิงตามรายงานการกำกับดูแลกิจการบริษัทจดทะเบียน ประจำปี 2565

CG Scoring ที่เผยแพร่ตามรายงานดังกล่าวประกอบด้วย 3 ระดับ คือ

	หมายถึง	ดี (Good)
	หมายถึง	ดีมาก (Very Good)
	หมายถึง	ดีเลิศ (Excellent)

รายงานสรุปจำนวนเงินลงทุนในตราสารหนี้ ตราสารกึ่งหนี้กึ่งทุน หรือเงินฝาก

ณ วันที่ 31 มีนาคม 2566

กลุ่มของตราสาร	มูลค่าตามราคาตลาด (ล้านบาท)	% NAV
1. กลุ่มตราสารภาครัฐไทยและตราสารภาครัฐต่างประเทศ	4.99	2.26
2. กลุ่มตราสารของธนาคารที่มีกฎหมายเฉพาะจัดตั้งขึ้น ธนาคารพาณิชย์ หรือบริษัทเงินทุน เป็นผู้ออก ผู้รับรอง ผู้รับอ่าวัล ผู้สลับหลัง หรือผู้ค้ำประกัน	11.08	5.02
3. กลุ่มตราสารที่มีอันดับความน่าเชื่อถืออยู่ในอันดับที่สามารถลงทุนได้	-	-
4. กลุ่มตราสารที่มีอันดับความน่าเชื่อถืออยู่ในอันดับต่ำกว่าอันดับที่สามารถลงทุนได้ หรือไม่ได้รับการจัดอันดับความน่าเชื่อถือ	-	-
5. ตราสารที่ไม่มีคุณสมบัติตามประกาศคณะกรรมการกำกับตลาดทุน เรื่อง การลงทุนของกองทุน	-	-
สัดส่วนการลงทุนสูงสุดในกลุ่ม 4. ที่คาดว่าจะลงทุนในเดือนเมษายน 2566	-	-

**รายละเอียดและอันดับความน่าเชื่อถือของตราสารหนี้ ตราสารกึ่งหนี้กึ่งทุน  
หรือเงินฝากที่กองทุนลงทุนหรือมีไว้เป็นรายตัว**

**ณ วันที่ 31 มีนาคม 2566**

ประเภท	ผู้ออก	ผู้รับประกัน/ ผู้รับรอง/ ผู้สลักหลัง	วันครบ กำหนด	อันดับความ น่าเชื่อถือ	มูลค่าหน้าตัว	มูลค่าตาม ราคาตลาด
1. พันธบัตร	ธนาคารแห่งประเทศไทย	-	15/06/23	AAA	5,000,000.00	4,985,351.26
2. เงินฝากธนาคาร	บมจ. ธนาคารกรุงเทพ	-	-	AA+(tha)	-	962,242.05
3. เงินฝากธนาคาร	บมจ. ธนาคารไทยพาณิชย์	-	-	AA+(tha)	-	7,613,920.50
4. เงินฝากธนาคาร	บมจ. ธนาคารยูโอบี	-	-	AAA	-	11,081,299.92

**ตารางแสดงอันดับความน่าเชื่อถือ (Credit Rating) ในระดับที่สามารถลงทุนได้ (Investment Grade)**

อันดับความน่าเชื่อถือ (Credit Rating) คือข้อมูลบอกระดับความสามารถในการชำระหนี้ ซึ่งแบ่งเป็นความเสี่ยงด้านเครดิตของผู้ออกตราสารหนี้ (Issuer Rating) และตัวตราสารหนี้แต่ละรุ่น (Issue Rating) ซึ่งจัดทำโดยบริษัทจัดอันดับความน่าเชื่อถือ (Credit Rating Agency: CRA)

Fitch	TRIS/ S&P's	Moody's	คำอธิบาย
AAA (tha)	AAA	Aaa	อันดับเครดิตสูงสุด แสดงถึงระดับความเสี่ยงจากการลงทุนที่ต่ำที่สุด มีความสามารถสูงสุดในการชำระเงินต้นและดอกเบี้ยตามกำหนดเวลา
AA+ (tha)	AA+	Aa1	อันดับเครดิตรองลงมา และถือว่ามีความเสี่ยงจากการลงทุนที่ต่ำมากที่จะไม่สามารถชำระหนี้ได้ตามกำหนด
AA (tha)	AA	Aa2	
AA- (tha)	AA-	Aa3	
A+ (tha)	A+	A1	ความเสี่ยงอยู่ในระดับต่ำ
A (tha)	A	A2	
A- (tha)	A-	A3	
BBB+ (tha)	BBB+	Baa1	ระดับความเสี่ยงและความสามารถในการชำระหนี้อยู่ในระดับปานกลาง
BBB (tha)	BBB	Baa2	
BBB- (tha)	BBB-	Baa3	

**หมายเหตุ :**

- อันดับความน่าเชื่อถือจาก AA ถึง BBB อาจมีเครื่องหมายบวก (+) หรือ ลบ (-) หรือเลข 1-3 เพื่อจำแนกความแตกต่างของคุณภาพของอันดับความน่าเชื่อถือภายในระดับเดียวกัน
- อันดับความน่าเชื่อถือของ Fitch จะใช้ (tha) ต่อท้ายเพื่อแสดงว่าเป็นอันดับเครดิตที่ใช้ในประเทศไทย

## งบแสดงฐานะการเงิน

ณ วันที่ 31 มีนาคม 2566

(ยังไม่ได้ตรวจสอบ)

	บาท
<b>สินทรัพย์</b>	
เงินลงทุนตามราคายุติธรรม (ราคาทุน 217,959,709.03 บาท)	199,403,896.61
เงินฝากธนาคาร	19,634,687.02
ลูกหนี้จากดอกเบี้ยและเงินปันผล	2,004,778.02
รวมสินทรัพย์	221,043,361.65
<b>หนี้สิน</b>	
ค่าใช้จ่ายค้างจ่าย	347,944.21
หนี้สินอื่น	13,718.16
เจ้าหนี้ผู้ถือหุ้นหน่วยลงทุน	1,222.47
รวมหนี้สิน	362,884.84
<b>สินทรัพย์สุทธิ</b>	220,680,476.81
<b>สินทรัพย์สุทธิ:</b>	
ทุนที่ได้รับจากผู้ถือหุ้นหน่วยลงทุน	246,992,174.67
กำไรสะสม	
บัญชีปรับสมดุล	19,762,263.21
กำไร(ขาดทุน)สะสมจากการดำเนินงาน	(46,073,961.07)
<b>สินทรัพย์สุทธิ</b>	220,680,476.81
จำนวนหน่วยลงทุนที่ออกจำหน่ายแล้วทั้งหมด (หน่วย)	24,699,217.4668
สินทรัพย์สุทธิต่อหน่วยลงทุน (บาท)	8.9347

## งบประกอบรายละเอียดเงินลงทุน

ณ วันที่ 31 มีนาคม 2566

(ยังไม่ได้ตรวจสอบ)

ชื่อหลักทรัพย์	อัตรา ดอกเบี้ย	วันครบ กำหนด	จำนวนหน่วย/ เงินต้น	ราคายุติธรรม (บาท)
<b>หลักทรัพย์หรือทรัพย์สินในประเทศ</b>				
<b>หุ้นสามัญจดทะเบียนในตลาดหลักทรัพย์ฯ (97.50%)</b>				
<b>ธุรกิจการเกษตร (1.00%)</b>				
บริษัท ศรีตรังแอมโกลอินดัสทรี จำกัด (มหาชน) (1.00%)			87,200.00	1,996,880.00
				1,996,880.00
<b>ยานยนต์ (2.10%)</b>				
บริษัท สมบูรณ์ แอ็ดวานซ์ เทคโนโลยี จำกัด (มหาชน) (2.10%)			220,400.00	4,187,600.00
				4,187,600.00
<b>ธนาคาร (15.25%)</b>				
ธนาคารกรุงเทพ จำกัด (มหาชน) (5.42%)			71,300.00	10,801,950.00
ธนาคารกสิกรไทย จำกัด (มหาชน) (2.11%)			31,700.00	4,200,250.00
ธนาคารเกียรตินาคิน จำกัด (มหาชน) (1.59%)			50,100.00	3,168,825.00
ธนาคารไทยพาณิชย์ จำกัด (มหาชน) (1.19%)			23,100.00	2,367,750.00
บริษัท ทีเอสโก้ไฟแนนเชียลกรุ๊ป จำกัด (มหาชน) (3.77%)			74,800.00	7,517,400.00
ธนาคารทหารไทยธนชาต จำกัด (มหาชน) (1.18%)			1,661,900.00	2,359,898.00
				30,416,073.00
<b>พาณิชย์ (9.88%)</b>				
บริษัท ซีพี ออลล์ จำกัด (มหาชน) (6.00%)			193,100.00	11,972,200.00
บริษัท เซ็นทรัล รีเทล คอร์ปอเรชั่น จำกัด (มหาชน) (0.55%)			24,400.00	1,091,900.00
บริษัท สยามแม็คโคร จำกัด (มหาชน) (3.32%)			168,856.00	6,627,598.00
				19,691,698.00
<b>วัสดุก่อสร้าง (6.27%)</b>				
บริษัท ผลิตภัณฑ์ตราเพชร จำกัด (มหาชน) (1.97%)			500,000.00	3,925,000.00
บริษัท อีสเทิร์นโพลีเมอร์ กรุ๊ป จำกัด (มหาชน) (0.91%)			224,300.00	1,816,830.00
บริษัท ปูนซิเมนต์ไทย จำกัด (มหาชน) (2.62%)			16,600.00	5,229,000.00
บริษัท ทีปโก้แอสฟัลท์ จำกัด (มหาชน) (0.77%)			78,200.00	1,532,720.00
				12,503,550.00
<b>ชิ้นส่วนอิเล็กทรอนิกส์ (2.13%)</b>				
บริษัท ฮานา ไมโครอิเล็กทรอนิกส์ จำกัด (มหาชน) (0.50%)			19,800.00	994,950.00
บริษัท เคซีอี อิเล็กทรอนิกส์ จำกัด (มหาชน) (1.63%)			71,800.00	3,248,950.00
				4,243,900.00

## งบประกอบรายละเอียดเงินลงทุน

ณ วันที่ 31 มีนาคม 2566

(ยังไม่ได้ตรวจสอบ)

ชื่อหลักทรัพย์	อัตรา ดอกเบี้ย	วันครบ กำหนด	จำนวนหน่วย/ เงินต้น	ราคายุติธรรม (บาท)
<b>พลังงานและสาธารณูปโภค (18.55%)</b>				
บริษัท บางจาก คอร์ปอเรชั่น จำกัด (มหาชน) (0.52%)			33,600.00	1,041,600.00
บริษัท ผลิตไฟฟ้า จำกัด (มหาชน) (3.13%)			40,100.00	6,235,550.00
บริษัท โกลบอล เพาเวอร์ ซินเนอร์ยี จำกัด (มหาชน) (1.17%)			34,300.00	2,332,400.00
บริษัท กัลฟ์ เอ็นเนอร์จี ดีเวลลอปเมนท์ จำกัด (มหาชน) (1.33%)			50,400.00	2,658,600.00
บริษัท ไออาร์พีซี จำกัด (มหาชน) (0.46%)			353,800.00	926,956.00
บริษัท พีทีจี เอ็นเนอยี จำกัด (มหาชน) (1.47%)			209,500.00	2,933,000.00
บริษัท ปตท. จำกัด (มหาชน) (3.48%)			220,500.00	6,945,750.00
บริษัท ปตท. สำรวจและผลิตปิโตรเลียม จำกัด (มหาชน) (2.74%)			36,300.00	5,463,150.00
บริษัท ราช กรุ๊ป จำกัด (มหาชน) (2.12%)			109,800.00	4,227,300.00
บริษัท สแกน อินเตอร์ จำกัด (มหาชน) (0.47%)			480,000.00	936,000.00
บริษัท สตาร์ ปิโตรเลียม รีไฟน์นิ่ง จำกัด (มหาชน) (1.11%)			205,100.00	2,215,080.00
บริษัท ไทยออยล์ จำกัด (มหาชน) (0.54%)			20,463.00	1,074,307.50
				<hr/> 36,989,693.50
<b>เงินทุนและหลักทรัพย์ (3.17%)</b>				
บริษัท เอเชีย พลัส กรุ๊ป โฮลดิ้งส์ จำกัด (มหาชน) (1.16%)			800,000.00	2,320,000.00
บริษัท เมืองไทย แคปปิตอล จำกัด (มหาชน) (2.01%)			116,100.00	4,005,450.00
				<hr/> 6,325,450.00
<b>อาหารและเครื่องดื่ม (7.46%)</b>				
บริษัท เอ็มเค เรสโตรองด์ กรุ๊ป จำกัด (มหาชน) (2.14%)			83,400.00	4,274,250.00
บริษัท ไมเนอร์ อินเตอร์เนชั่นแนล จำกัด (มหาชน) (4.20%)			259,409.00	8,365,940.25
บริษัท น้ำมันพืชไทย จำกัด (มหาชน) (1.13%)			84,700.00	2,244,550.00
				<hr/> 14,884,740.25
<b>การแพทย์ (3.46%)</b>				
บริษัท บางกอก เซน ฮอสปิทอล จำกัด (มหาชน) (3.46%)			338,200.00	6,899,280.00
				<hr/> 6,899,280.00
<b>เทคโนโลยีสารสนเทศและการสื่อสาร (9.17%)</b>				
บริษัท แอดวานซ์ อินโฟร์ เซอร์วิส จำกัด (มหาชน) (6.75%)			63,500.00	13,462,000.00
บริษัท อินทัช โฮลดิ้งส์ จำกัด (มหาชน) (2.42%)			65,100.00	4,817,400.00
				<hr/> 18,279,400.00
<b>ประกันภัยและประกันชีวิต (4.05%)</b>				
บริษัท กรุงเทพประกันชีวิต จำกัด (มหาชน) (3.03%)			216,000.00	6,048,000.00

## งบประกอบรายละเอียดเงินลงทุน

ณ วันที่ 31 มีนาคม 2566

(ยังไม่ได้ตรวจสอบ)

<u>ชื่อหลักทรัพย์</u>	<u>อัตรา ดอกเบี้ย</u>	<u>วันครบ กำหนด</u>	<u>จำนวนหน่วย/ เงินต้น</u>	<u>ราคายุติธรรม (บาท)</u>
บริษัท ไทยริประกันชีวิต จำกัด (มหาชน) (1.02%)			486,000.00	2,031,480.00
				8,079,480.00
<b>สื่อและสิ่งพิมพ์ (1.94%)</b>				
บริษัท วีจีไอ จำกัด (มหาชน) (1.94%)			986,180.00	3,865,825.60
				3,865,825.60
<b>ปิโตรเคมีและเคมีภัณฑ์ (2.13%)</b>				
บริษัท พีทีที โกลบอล เคมิคอล จำกัด (มหาชน) (2.13%)			92,900.00	4,250,175.00
				4,250,175.00
<b>พัฒนาอสังหาริมทรัพย์ (7.96%)</b>				
บริษัท อมตะ คอร์ปอเรชั่น จำกัด (มหาชน) (1.40%)			122,800.00	2,787,560.00
บริษัท เอพี (ไทยแลนด์) จำกัด (มหาชน) (1.23%)			205,000.00	2,460,000.00
บริษัท แอสเสท เวิร์ด คอร์ป จำกัด (มหาชน) (0.56%)			191,500.00	1,110,700.00
บริษัท เซ็นทรัลพัฒนา จำกัด (มหาชน) (2.79%)			80,800.00	5,555,000.00
บริษัท เอ็ม บี เค จำกัด (มหาชน) (0.95%)			116,900.00	1,893,780.00
บริษัท พุกखा โฮลดิ้ง จำกัด (มหาชน) (1.04%)			165,200.00	2,065,000.00
				15,872,040.00
<b>ขนส่งและโลจิสติกส์ (2.98%)</b>				
บริษัท บีทีเอส กรุ๊ป โฮลดิ้งส์ จำกัด (มหาชน) (2.98%)			835,600.00	5,932,760.00
				5,932,760.00
<b>รวมหุ้นสามัญ</b>				<b>194,418,545.35</b>
<b>พันธบัตร (2.50%)</b>				
<b>ธนาคารแห่งประเทศไทย (2.50%)</b>				
งวดที่ 11/91/66 (2.50%)		15/06/2023	5,000,000.00	4,985,351.26
<b>รวมพันธบัตร</b>				<b>4,985,351.26</b>
<b>รวมหลักทรัพย์หรือทรัพย์สินในประเทศ</b>				<b>199,403,896.61</b>
<b>รวมเงินลงทุน</b>				<b>199,403,896.61</b>

## งบกำไรขาดทุนเบ็ดเสร็จ

สำหรับรอบระยะเวลาหกเดือน สิ้นสุดวันที่ 31 มีนาคม 2566

(ยังไม่ได้ตรวจสอบ)

	บาท
<b>รายได้จากการลงทุน</b>	
รายได้จากเงินปันผล	2,615,880.46
รายได้ดอกเบี้ย	75,592.02
<b>รวมรายได้จากการลงทุน</b>	<b>2,691,472.48</b>
<b>ค่าใช้จ่าย</b>	
ค่าธรรมเนียมการจัดการ	1,838,528.42
ค่าธรรมเนียมผู้ดูแลผลประโยชน์	29,416.37
ค่าธรรมเนียมนายทะเบียนหน่วยลงทุน	61,284.31
ค่าธรรมเนียมวิชาชีพ	25,832.18
ค่าใช้จ่ายในการดำเนินงาน	57,249.84
<b>รวมค่าใช้จ่าย</b>	<b>2,012,311.12</b>
รายได้(ขาดทุน)จากการลงทุนสุทธิ	679,161.36
<b>รายการกำไร(ขาดทุน)สุทธิจากเงินลงทุน</b>	
รายการกำไร(ขาดทุน)สุทธิที่เกิดขึ้นทั้งสิ้น	(4,456,482.74)
รายการกำไร(ขาดทุน)สุทธิที่ยังไม่เกิดขึ้นทั้งสิ้น	6,709,079.06
<b>รวมรายการกำไร(ขาดทุน)สุทธิจากเงินลงทุนที่เกิดขึ้นและยังไม่มีเกิดขึ้น</b>	<b>2,252,596.32</b>
การเพิ่มขึ้น(ลดลง)ในสินทรัพย์สุทธิจากการดำเนินงานก่อนภาษีเงินได้	2,931,757.68
หัก ภาษีเงินได้	(5,482.86)
<b>การเพิ่มขึ้น(ลดลง)ในสินทรัพย์สุทธิจากการดำเนินงานหักภาษีเงินได้</b>	<b>2,926,274.82</b>



## ค่าใช้จ่ายที่เรียกเก็บจากกองทุน

สำหรับระยะเวลาตั้งแต่วันที่ 1 ตุลาคม 2565 ถึงวันที่ 31 มีนาคม 2566

ค่าใช้จ่ายที่เรียกเก็บจากกองทุน <sup>1</sup> (Fund's Direct Expenses)	จำนวนเงิน หน่วย : พันบาท	ร้อยละของ มูลค่าทรัพย์สินสุทธิ
ค่าธรรมเนียมการจัดการ (Management Fee)	1,718.25	0.748
ค่าธรรมเนียมผู้ดูแลผลประโยชน์ (Trustee Fee)	27.49	0.012
ค่าธรรมเนียมนายทะเบียนหน่วยลงทุน (Registrar Fee)	57.28	0.025
ค่าใช้จ่ายในการซื้อขายหลักทรัพย์ (Trading Cost)	352.59	0.153
ค่าใช้จ่ายอื่นๆ <sup>2</sup> (Other Expense)	80.01	0.035
<b>รวมค่าใช้จ่ายทั้งหมด<sup>3</sup></b>	<b>1,883.03</b>	<b>0.820</b>

<sup>1</sup> เป็นค่าใช้จ่ายไม่รวมภาษีมูลค่าเพิ่ม อนึ่ง การคำนวณค่าธรรมเนียมการจัดการ ค่าธรรมเนียมผู้ดูแลผลประโยชน์ ค่าธรรมเนียมนายทะเบียนหน่วยลงทุน จะใช้มูลค่าทรัพย์สินสุทธิก่อนหักค่าธรรมเนียมดังกล่าวเป็นฐานในการคำนวณ

<sup>2</sup> ค่าใช้จ่ายอื่นที่น้อยกว่าหรือเท่ากับร้อยละ 0.01 ของมูลค่าทรัพย์สินสุทธิ

<sup>3</sup> ไม่รวมค่านายหน้าซื้อขายหลักทรัพย์และค่าธรรมเนียมต่างๆ ที่เกิดขึ้นจากการซื้อขายหลักทรัพย์

## ข้อมูลอัตราส่วนหมุนเวียนการลงทุนของกองทุน (Portfolio Turnover Ratio: PTR)

สำหรับระยะเวลาตั้งแต่วันที่ 1 ตุลาคม 2565 ถึงวันที่ 31 มีนาคม 2566

$$\text{PTR} = \frac{\text{Min (ซื้อทรัพย์สิน, ขายทรัพย์สิน)}}{\text{Avg. NAV}}$$

$$\text{PTR} = \frac{103,682,021.04}{229,707,644.12}$$

$$\text{PTR} = 0.45$$

**หมายเหตุ :** PTR คือ ความถี่ของการซื้อขายหลักทรัพย์ในพอร์ตกองทุนในช่วงเวลาใดช่วงเวลาหนึ่ง โดยคำนวณจากมูลค่าที่ต่ำกว่าระหว่างผลรวมของมูลค่าการซื้อหลักทรัพย์กับผลรวมของมูลค่าการขายหลักทรัพย์ของกองทุนรวมในรอบระยะเวลาบัญชีที่ผ่านมาหารด้วยมูลค่าทรัพย์สินสุทธิเฉลี่ยของกองทุนรวมเฉลี่ยในรอบระยะเวลาเดียวกัน กองทุนรวมที่มีค่า PTR สูงบ่งชี้ถึงการซื้อขายหลักทรัพย์บ่อยครั้งของผู้จัดการกองทุนและทำให้มีต้นทุนการซื้อขายหลักทรัพย์ที่สูง จึงต้องพิจารณาเปรียบเทียบกับผลการดำเนินงานของกองทุนรวมเพื่อประเมินความคุ้มค่าของการซื้อขายหลักทรัพย์ดังกล่าว

**บริษัทนายหน้าที่ได้รับค่านายหน้าสูงสุดสิบอันดับแรก**  
**สำหรับระยะเวลาตั้งแต่วันที่ 1 ตุลาคม 2565 ถึงวันที่ 31 มีนาคม 2566**

ลำดับที่	รายชื่อบริษัทนายหน้า	อัตราส่วนค่านายหน้า
1	บริษัทหลักทรัพย์ ทิสโก้ จำกัด	14.41
2	บริษัทหลักทรัพย์ กสิกรไทย จำกัด (มหาชน)	10.52
3	บริษัทหลักทรัพย์ บัวหลวง จำกัด (มหาชน)	9.24
4	บริษัทหลักทรัพย์ เอเชีย พลัส จำกัด	9.20
5	บริษัทหลักทรัพย์ ธนชาติ จำกัด (มหาชน)	9.05
6	บริษัทหลักทรัพย์ เกียรตินาคินภัทร จำกัด (มหาชน)	7.52
7	บริษัทหลักทรัพย์ ซีจีเอส-ซีไอเอ็มบี (ประเทศไทย) จำกัด	6.90
8	บริษัทหลักทรัพย์ กรุงศรี พัฒนสิน จำกัด (มหาชน)	6.50
9	บริษัทหลักทรัพย์ เครดิต สวิส (ประเทศไทย) จำกัด	5.58
10	บริษัทหลักทรัพย์ ดีบีเอส วิคเคอร์ส (ประเทศไทย) จำกัด	5.15
11	อื่นๆ	15.93
<b>รวมทั้งสิ้น</b>		<b>100.00</b>

ค่านายหน้าในการซื้อขายหลักทรัพย์รวมเท่ากับ 377,269.88 บาท

## รายชื่อบุคคลที่เกี่ยวข้องที่มีการทำธุรกรรมกับกองทุนรวมในช่วงหกเดือน

สิ้นสุด ณ วันที่ 31 มีนาคม 2566

ลำดับที่	รายชื่อ
1	บริษัทหลักทรัพย์ บัวหลวง จำกัด (มหาชน)
2	ธนาคารกรุงเทพ จำกัด (มหาชน)

หมายเหตุ : ผู้ลงทุนสามารถตรวจสอบการทำธุรกรรมกับบุคคลที่เกี่ยวข้องกับกองทุนรวมได้ที่บริษัทหลักทรัพย์จัดการกองทุนรวม บัวหลวง จำกัด หรือที่เว็บไซต์ของบริษัท ([www.bblam.co.th](http://www.bblam.co.th)) และที่เว็บไซต์ของสำนักงาน ก.ล.ด. ([www.sec.or.th](http://www.sec.or.th))

**ข้อมูลการถือหน่วยลงทุนเกินข้อจำกัดในการใช้สิทธิออกเสียง**

**สิ้นสุด ณ วันที่ 31 มีนาคม 2566**

- ไม่มี -

หมายเหตุ : ผู้ลงทุนสามารถตรวจสอบข้อมูลการถือหน่วยลงทุนเกินข้อจำกัดในการใช้สิทธิออกเสียงได้ที่ [www.bblam.co.th](http://www.bblam.co.th)

## การรับผลประโยชน์ตอบแทนเนื่องจากการที่กองทุนให้บริการบุคคลอื่น (Soft Commission)

สำหรับรอบระยะเวลาตั้งแต่วันที่ 1 ตุลาคม 2565 ถึงวันที่ 31 มีนาคม 2566

บริษัทที่ให้ผลประโยชน์	ผลประโยชน์ที่ได้รับ	เหตุผลในการรับผลประโยชน์
บริษัทหลักทรัพย์ เอเซีย พลัส จำกัด	Conference Call, Adhoc Update และเอกสาร Research	เพื่อประโยชน์ในการลงทุนของกองทุน
บริษัทหลักทรัพย์ บัวหลวง จำกัด (มหาชน)	Conference Call, Adhoc Update และเอกสาร Research	เพื่อประโยชน์ในการลงทุนของกองทุน
บริษัทหลักทรัพย์ ซีจีเอส-ซีไอเอ็มบี (ประเทศไทย) จำกัด	Conference Call, Adhoc Update และเอกสาร Research	เพื่อประโยชน์ในการลงทุนของกองทุน
บริษัทหลักทรัพย์ ซี แอล เอส เอ (ประเทศไทย) จำกัด	Conference Call, Adhoc Update และเอกสาร Research	เพื่อประโยชน์ในการลงทุนของกองทุน
บริษัทหลักทรัพย์ กรุงศรี พัฒนสิน จำกัด (มหาชน)	Conference Call, Adhoc Update, SMS และเอกสาร Research	เพื่อประโยชน์ในการลงทุนของกองทุน
บริษัทหลักทรัพย์ เครดิต สุวิธ (ประเทศไทย) จำกัด	Conference Call, Adhoc Update และเอกสาร Research	เพื่อประโยชน์ในการลงทุนของกองทุน
บริษัทหลักทรัพย์ ซีดีคอร์ป (ประเทศไทย) จำกัด	Conference Call, Adhoc Update และเอกสาร Research	เพื่อประโยชน์ในการลงทุนของกองทุน
บริษัทหลักทรัพย์ ดีบีเอส วิคเคอร์ส (ประเทศไทย) จำกัด	Conference Call, Adhoc Update และเอกสาร Research	เพื่อประโยชน์ในการลงทุนของกองทุน
บริษัทหลักทรัพย์ เกียรตินาคินภัทร จำกัด (มหาชน)	Conference Call, Adhoc Update และเอกสาร Research	เพื่อประโยชน์ในการลงทุนของกองทุน
บริษัทหลักทรัพย์ กลสิกรไทย จำกัด (มหาชน)	Conference Call, Adhoc Update และเอกสาร Research	เพื่อประโยชน์ในการลงทุนของกองทุน
บริษัทหลักทรัพย์ แมคควอร์รี่ (ประเทศไทย) จำกัด	Conference Call, Adhoc Update และเอกสาร Research	เพื่อประโยชน์ในการลงทุนของกองทุน
บริษัทหลักทรัพย์ เมย์แบงก์ (ประเทศไทย) จำกัด (มหาชน)	Conference Call, Adhoc Update, SMS และเอกสาร Research	เพื่อประโยชน์ในการลงทุนของกองทุน
บริษัทหลักทรัพย์ อินโนเวสต์ เอกซ์ จำกัด	Conference Call, Adhoc Update, SMS และเอกสาร Research	เพื่อประโยชน์ในการลงทุนของกองทุน
บริษัทหลักทรัพย์ ธนชาติ จำกัด (มหาชน)	Conference Call, Adhoc Update และเอกสาร Research	เพื่อประโยชน์ในการลงทุนของกองทุน
บริษัทหลักทรัพย์ ทิสโก้ จำกัด	Conference Call, Adhoc Update, SMS และเอกสาร Research	เพื่อประโยชน์ในการลงทุนของกองทุน
บริษัทหลักทรัพย์ ยูบีเอส (ประเทศไทย) จำกัด	Conference Call, Adhoc Update และเอกสาร Research	เพื่อประโยชน์ในการลงทุนของกองทุน
บริษัทหลักทรัพย์ ยูโอบี เคย์เฮียน (ประเทศไทย) จำกัด (มหาชน)	Conference Call, Adhoc Update, SMS และเอกสาร Research	เพื่อประโยชน์ในการลงทุนของกองทุน

วันที่รวบรวมข้อมูล 4 เมษายน 2566



กองทุนบัวหลวง

**บริษัทหลักทรัพย์จัดการกองทุนรวม บัวหลวง จำกัด**

เลขที่ 175 อาคารสารชิต์ทาวเวอร์ ชั้น 7 ชั้น 21 และ ชั้น 26 ถนนสาทรใต้ แขวงทุ่งมหาเมฆ เขตสาทร กรุงเทพมหานคร 10120  
โทรศัพท์ 0-2674-6488 โทรสาร 0-2679-5996 [www.bblam.co.th](http://www.bblam.co.th)