



## รายงานประจำปี

กองทุนเปิดบัวหลวงหุ้น 25% เพื่อการเลี้ยงชีพ

**B25RMF**

สำหรับรอบระยะเวลาตั้งแต่วันที่ 1 พฤศจิกายน 2566 ถึงวันที่ 31 ตุลาคม 2567

## สารบัญ

ความเห็นของบริษัทจัดการ	1
ข้อมูลบริษัทจัดการ	3
รายชื่อผู้จัดการกองทุน	3
ข้อมูลกองทุน	4
การแก้ไขเปลี่ยนแปลงรายละเอียดโครงการในรอบปีบัญชี	5
ความเห็นของผู้ดูแลผลประโยชน์	6
ผลการดำเนินงานของกองทุน	7
รายละเอียดการลงทุน การกู้ยืมเงิน และการก่อภาระผูกพัน	8
รายงานสรุปจำนวนเงินลงทุนในตราสารหนี้ ตราสารกึ่งหนี้กึ่งทุน หรือเงินฝาก	10
รายละเอียดและอันดับความน่าเชื่อถือของตราสารหนี้ ตราสารกึ่งหนี้กึ่งทุน หรือเงินฝาก ที่กองทุนลงทุนหรือมีไว้เป็นรายตัว	11
ค่าใช้จ่ายที่เรียกเก็บจากกองทุน	19
ข้อมูลอัตราส่วนหมุนเวียนการลงทุนของกองทุน	20
บริษัทนายหน้าที่ได้รับค่านายหน้าสูงสุดสิบอันดับแรก	21
รายงานของผู้สอบบัญชีรับอนุญาต และงบการเงิน	22
รายชื่อบุคคลที่เกี่ยวข้องที่มีการทำธุรกรรมกับกองทุนรวมในช่วงหนึ่งปี	49
ข้อมูลการถือหน่วยลงทุนเกินข้อจำกัดในการใช้สิทธิออกเสียง	50
แบบรายงานการใช้สิทธิออกเสียง (Voting) กรณีกองทุนเป็นผู้ถือหุ้น	51
การรับผลประโยชน์ตอบแทนเนื่องจากการที่กองทุนใช้บริการบุคคลอื่น (Soft Commission)	53

## ความเห็นของบริษัทจัดการ

### เรียน ท่านผู้ถือหุ้นรายลงทุน กองทุนเปิดบัวหลวงหุ้น 25% เพื่อการเลี้ยงชีพ (B25RMF)

กองทุนบัวหลวงมีความเห็นต่อภาพรวมเศรษฐกิจ และมุมมองการลงทุน ดังต่อไปนี้

#### ภาพรวมภาวะตลาดหุ้น

ตลาดหุ้นโลกในเดือนพฤศจิกายนปรับตัวเพิ่มขึ้นจากเดือนก่อนหน้า หลังจากการประกาศผลการเลือกตั้งของสหรัฐฯ โดย มีนายโดนัลด์ ทรัมป์ เข้ามาเป็นประธานาธิบดีเป็นคนถัดไป ส่งผลให้ตลาดเกิดความคาดหวังต่อนโยบายทางเศรษฐกิจของทรัมป์ ที่จะเพิ่มขึ้นในระยะต่อจากนี้ อาทิเช่น การลดภาษี Corporate Tax ลงเหลือ 15% รวมถึงการลดความเข้มงวดของกฎระเบียบต่างๆ ในภาคธุรกิจลง ซึ่งจะมีส่วนช่วยให้ภาพของเศรษฐกิจสหรัฐฯ มีพัฒนาการที่ดีขึ้น ส่งผลให้ตลาดหุ้นสหรัฐฯ ปรับตัวขึ้นท่าจุดสูงสุด ใหม่ในช่วงแรกของเดือน แต่ในทางกลับกันราคาทองคำและตลาดหุ้นเกิดใหม่กลับปรับตัวลดลง จากค่าเงินดอลลาร์ที่แข็งตัวขึ้น ประกอบกับความกังวลเกี่ยวกับกำแพงภาษีที่อาจจะเพิ่มขึ้นในอนาคต จึงเป็นตัวกดดันระยะสั้นให้กับตลาดหุ้นเกิดใหม่ และต่อมารการประชุมของธนาคารกลางสหรัฐฯ (FED) ที่มีขึ้นหลังจากการเลือกตั้ง โดยผลที่ออกมาก็เป็นไปตามที่ตลาดคาดไว้ โดยมีการลด ดอกเบี้ยนโยบายลง 25 bps แต่ในขณะเดียวกันถ้อยแถลงของ FED เริ่มมีความไม่มั่นใจต่อเงินเฟ้อที่จะลงสู่เป้าหมายที่ 2% มากขึ้น ทำให้ตลาดมองว่าโอกาสในการปรับลดดอกเบี้ยในการประชุมในครั้งถัดไปมีลดลง ส่งผลให้ตลาดหุ้นปรับตัวลงเล็กน้อยในช่วง กลางเดือนพฤศจิกายนก่อนที่จะปรับตัวขึ้นอีกครั้ง หลังจากการประกาศตัวเลขทางเศรษฐกิจของสหรัฐฯ ที่ออกมามีความผสมผสาน ทั้งตัวเลขเงินเฟ้อที่ขยับตัวเพิ่มขึ้นเล็กน้อย ในขณะที่ตัวเลขการจ้างงานยังไม่มีที่น่ากังวล ทำให้โดยภาพรวมแล้วเศรษฐกิจยัง ถือว่าเติบโตได้ ส่งผลให้ความเชื่อมั่นกับการปรับลดดอกเบี้ยในเดือนธันวาคมกลับมาเพิ่มขึ้นอีกครั้ง โดยจากภาพรวมแล้วเรายังมี มุมมองเชิงบวกต่อตลาดหุ้นโลก จากท่าทีนโยบายของทรัมป์ที่อาจจะไม่ได้มีความเข้มงวดเท่ากับที่ตลาดมองไว้ อีกทั้งยังมีนโยบาย สนับสนุนกลุ่มอุตสาหกรรมต่างๆ ในสหรัฐฯ อาทิเช่น หุ้นในกลุ่มเทคโนโลยี หุ้นกลุ่มการเงิน และหุ้นขนาดเล็กที่จะได้รับประโยชน์ จากความเข้มงวดของกฎเกณฑ์ที่น้อยลง เป็นต้น

ในฝั่งตลาดหุ้นไทยเดือนพฤศจิกายนปรับตัวลดลงตามภูมิภาค หลังจากที่ได้ตลาดได้เผชิญกับแรงกดดันจากปัจจัยภายนอก ทั้งสงครามรัสเซีย ยูเครน รวมถึงความกังวลต่อนโยบายต่างๆ ของทรัมป์ในยุค 2.0 ที่จะเริ่มขึ้น ในส่วนของภาพเศรษฐกิจภายใน ประเทศยังมีการเติบโตในระดับที่ช้า แต่ก็ยังมีการเติบโตได้อย่างต่อเนื่อง โดยจากตัวเลข GDP ล่าสุดในไตรมาส 3 ที่ออกมา เศรษฐกิจไทยมีการขยายตัว 3% YoY และในไตรมาส 4 คาดว่าจะเห็นภาพการเติบโตได้อย่างต่อเนื่อง โดยมีส่วนมาจากนโยบายของ ทางภาครัฐ ทางการเมืองการแจกเงิน 10,000 บาท ในรอบแรก โดยเราเชื่อว่าไม่มั่นคงทางเศรษฐกิจของไทยต่อจากนี้จะมีพัฒนาการ ที่ดีขึ้นอย่างค่อยเป็นค่อยไป จากมาตรการที่ทยอยออกมาอย่างต่อเนื่อง อาทิเช่น การแจกเงินเฟส 2 โครงการ Easy E-Receipt ที่ อาจจะเห็นการกลับมาอีกครั้ง นอกจากนี้ยังมีมาตรการช่วยเหลือลูกหนี้ ซึ่งนโยบายต่างๆ เหล่านี้เป็นส่วนช่วยในการประคับประคอง เศรษฐกิจไทยอย่างค่อยเป็นค่อยไป อย่างไรก็ตาม มุมมองการลงทุนหุ้นไทยต่อจากนี้ เราเห็นถึงความเสี่ยงจากปัจจัยภายนอกที่มี เพิ่มขึ้นมากขึ้น ดังนั้น สำหรับการลงทุนหุ้นไทยต่อจากนี้ยังมองเป็น Selective Buy ในกลุ่มที่มีการพึ่งพาเศรษฐกิจในประเทศ เป็นหลัก รวมถึงหุ้นในกลุ่มที่ได้รับประโยชน์จากการย้ายฐานการผลิต เป็นต้น

#### ภาวะตลาดตราสารหนี้

อัตราผลตอบแทนพันธบัตรรัฐบาลสหรัฐฯ รุ่น 2 ปีปรับเพิ่มขึ้น +0.03% แต่พันธบัตรรัฐบาลสหรัฐฯรุ่น 10 ปีปรับลดลง -0.03% มีการเคลื่อนไหวที่ค่อนข้างผันผวนโดยในช่วงแรกอัตราผลตอบแทนพันธบัตรรัฐบาลสหรัฐฯปรับเพิ่มขึ้นในทุกช่วงอายุจาก ความกังวลของตลาดต่อนโยบายเศรษฐกิจของ Donald Trump ที่จะให้ตลาดแรงงานและอัตราเงินเฟ้อกลับมาขยายตัวเพิ่มขึ้น อีกครั้ง ซึ่งอาจส่งผลต่อแนวทางการปรับลดอัตราดอกเบี้ยนโยบายของธนาคารกลางสหรัฐฯ (FED) ในอนาคต อย่างไรก็ตาม ในช่วง ต่อมาตลาดได้รับปัจจัยบวกจากการที่ Donald Trump เติรมเสนอชื่อนาย Scott Bessent เป็นรัฐมนตรีว่าการกระทรวงการคลัง ซึ่งนาย Scott Bessent มีประสบการณ์และได้รับการยอมรับในตลาดการเงินมาอย่างยาวนาน ทำให้นักลงทุนเชื่อว่าการดำเนิน นโยบายด้านเศรษฐกิจจะเป็นผลบวกต่อตลาดมากขึ้นทำให้อัตราผลตอบแทนพันธบัตรปรับตัวลดลงในช่วงปลายเดือนที่ผ่านมา

ขณะที่อัตราผลตอบแทนพันธบัตรรัฐบาลไทยปรับลดลงในทุกช่วงอายุ -0.04% ถึง -0.20% เป็นการปรับตัวลดลงอย่าง มากในช่วงปลายเดือนตามการเคลื่อนไหวของพันธบัตรรัฐบาลสหรัฐฯ และความคาดหวังที่เพิ่มขึ้นของนักลงทุนต่อแนวโน้มการ ปรับลดอัตราดอกเบี้ยนโยบายของคณะกรรมการนโยบายการเงิน (กนง.) ในอนาคตหลังอัตราเงินเฟ้อไทยในเดือน ต.ค.ยังคงอยู่ใน ระดับที่ต่ำเพียง 0.83% ต่ำกว่ากรอบเป้าหมายเงินเฟ้อของ ธนาคารแห่งประเทศไทย (ธปท.) ที่ระดับ 1-3% ทำให้แรงกดดัน จากเงินเฟ้อยังคงอยู่ในระดับต่ำสำหรับตัวเลขอัตราการขยายตัวทางเศรษฐกิจไทยในไตรมาส 3/2567 ขยายตัวที่ 3.0% จากปัจจัย สนับสนุนของการฟื้นตัวในธุรกิจท่องเที่ยว การใช้จ่ายด้านการลงทุนของภาครัฐ และการบริโภคของภาคเอกชนที่เติบโตอย่างต่อเนื่อง ขณะที่การใช้จ่ายและการลงทุนของภาคเอกชนมีสัญญาณการชะลอตัวลง ทั้งนี้ สำนักงานสภาพัฒนาการเศรษฐกิจและสังคม แห่งชาติ (สศช.) คาดว่าเศรษฐกิจไทยปี 2567 และ 2568 จะขยายตัวได้ในระดับ 2.6% และ 2.3% - 3.3% ตามลำดับ

สำหรับในระยะต่อไปยังคงคาดว่าตลาดตราสารหนี้ไทยจะยังคงได้รับปัจจัยบวกจากความคาดหวังของตลาดต่อแนวโน้ม การปรับลดอัตราดอกเบี้ยนโยบายของ กนง. ในอนาคตจากอัตราเงินเฟ้อที่ยังคงอยู่ในระดับต่ำและภาวะเศรษฐกิจไทยที่ยังขยายตัว

อย่างช้าๆ ขณะที่ตลาดอาจมีความผันผวนตามทิศทาง การดำเนินนโยบายเศรษฐกิจของประธานาธิบดีสหรัฐฯ คนใหม่ที่จะเข้าดำรงตำแหน่งในวันที่ 20 มกราคม 2568 เป็นต้นไป

สำหรับการลงทุนตั้งแต่วันที่ 1 พฤศจิกายน 2566 ถึงวันที่ 31 ตุลาคม 2567 กองทุน B25RMF มีมูลค่าทรัพย์สินสุทธิ ณ วันที่ 31 ตุลาคม 2567 เท่ากับ 4,349.53 ล้านบาท หรือ 15.3880 บาทต่อหน่วยลงทุน และมีผลการดำเนินงานย้อนหลังในรอบระยะเวลาหนึ่งปี คิดเป็น 3.99%

กองทุนบัวหลวง ขอกราบขอบพระคุณท่านผู้ถือหน่วยลงทุนทุกท่านที่ให้ความไว้วางใจ และขอให้เชื่อมั่นว่าบริษัทฯ จะบริหารกองทุนด้วยความระมัดระวัง รอบคอบ ภายใต้กฎเกณฑ์ต่างๆ ที่กำหนด และยึดมั่นในจรรยาบรรณวิชาชีพโดยเคร่งครัด

Fund Management

กองทุนบัวหลวง

## ข้อมูลบริษัทจัดการ

บริษัทหลักทรัพย์จัดการกองทุนรวม บัวหลวง จำกัด จดทะเบียนเป็นบริษัทจำกัดเลขที่ 0105535049700 เมื่อวันที่ 19 มีนาคม พ.ศ. 2535 ด้วยทุนจดทะเบียน 100 ล้านบาท โดยได้รับชำระเต็มมูลค่าแล้ว และได้รับอนุญาตจากกระทรวงการคลัง ให้ประกอบธุรกิจหลักทรัพย์ประเภทกิจการจัดการลงทุนตามใบอนุญาตเลขที่ ลค-0005-02 เมื่อวันที่ 15 มกราคม พ.ศ. 2553

รายชื่อผู้ถือหุ้น	ร้อยละ
1. ธนาคารกรุงเทพ จำกัด (มหาชน)	75.0
2. บริษัท กรุงเทพประกันชีวิต จำกัด (มหาชน)	10.0
3. Asia Financial Holdings Ltd.	10.0
4. บริษัท กรุงเทพประกันภัย จำกัด (มหาชน)	5.0

## รายชื่อผู้จัดการกองทุน

รายชื่อผู้จัดการกองทุน	วันที่เริ่มบริหารกองทุนนี้
1. นายชัยชัย สฤณีอภิรักษ์	1 มีนาคม 2567
2. นางสาวสุดารัตน์ ทิพย์เทอดธนา	21 พฤศจิกายน 2550
3. นางอดิگانต์ พานิชเกษม	15 เมษายน 2551
4. นางสาวดุษฎี ภูพัฒน์	18 กรกฎาคม 2565
5. นายदनัย อรุณกิตติชัย	1 สิงหาคม 2565
6. นางสาวปริญญ์ คล่องค่านวนการ	9 พฤษภาคม 2551
7. นางสาวอรุณี ศิลปการประดิษฐ์	21 กรกฎาคม 2554
8. นางสาวรุ่งนภา เสถียรบุญกุล	16 มิถุนายน 2558
9. นางสาวศิริรัตน์ อรุณจิตต์	21 กรกฎาคม 2554
10. นายปัญญาพัฒน์ ประคุณهندسิต	17 กรกฎาคม 2561
11. นางสาววนาลี ดรีสัมพันธ์	1 เมษายน 2559
12. นางสาวเศรณี นาคธน	3 พฤษภาคม 2565
13. นายเมธา พิรุณี	15 มีนาคม 2566
14. นายพูนสิน เฟ่งสมบุรณ์	15 พฤศจิกายน 2566

## ข้อมูลกองทุน

กองทุนเปิดบัวหลวงหุ้น 25% เพื่อการเลี้ยงชีพ เป็นกองทุนซึ่งบริษัทหลักทรัพย์จัดการกองทุนรวม บัวหลวง จำกัด ได้รับอนุมัติจากสำนักงาน ก.ล.ด. ให้จัดตั้งขึ้น เพื่อระดมเงินจากผู้ลงทุนทั่วไป โดยมีจำนวนเงินทุนจดทะเบียน 5,000 ล้านบาท ประกอบด้วยหน่วยลงทุน 500 ล้านหน่วย มูลค่าที่ตราไว้หน่วยละ 10 บาท เป็นกองทุนรวมผสม ประเภทรับซื้อคืนหน่วยลงทุน ที่มีลักษณะเป็นกองทุนรวมเพื่อการเลี้ยงชีพ (RMF) และไม่กำหนดระยะเวลาสิ้นสุดของกองทุน

กองทุนลงทุนในตราสารหนี้ เงินฝาก หรือหลักทรัพย์ หรือทรัพย์สินอื่นตามที่สำนักงาน ก.ล.ด. กำหนดให้ลงทุนได้ ไม่น้อยกว่า 75% ของ NAV และตราสารทุนของบริษัทที่มีปัจจัยพื้นฐานแข็งแกร่งมีศักยภาพสูงในการให้ผลตอบแทนจากการลงทุน ไม่เกิน 25% ของ NAV

ทั้งนี้ กองทุนอาจลงทุนใน Structured Note เฉพาะที่มีลักษณะเป็นตราสารหนี้ที่ผู้ออกมีสิทธิในการบังคับไถ่ถอนคืนก่อนกำหนด (Callable) หรือตราสารหนี้ที่ผู้ถือมีสิทธิเรียกให้ผู้ออกชำระหนี้คืนก่อนกำหนด (Puttable) และ Derivatives ที่แฝงอยู่ใน Structured Note ที่เป็น Callable/ Puttable Bond ดังกล่าว

บริษัทหลักทรัพย์จัดการกองทุนรวม บัวหลวง จำกัด จะบริหารกองทุนเปิดบัวหลวงหุ้น 25% เพื่อการเลี้ยงชีพตามข้อบังคับที่กำหนดไว้ในหนังสือชี้ชวน ตลอดจนภายใต้พระราชบัญญัติหลักทรัพย์และตลาดหลักทรัพย์ พ.ศ. 2535 และประกาศของคณะกรรมการกำกับหลักทรัพย์และตลาดหลักทรัพย์ (ก.ล.ด.) โดยมีธนาคารกสิกรไทย จำกัด (มหาชน) เป็นผู้ดูแลผลประโยชน์ของกองทุน ซึ่งจะทำหน้าที่เก็บรักษาทรัพย์สินของกองทุนและควบคุมดูแลการดำเนินงานของบริษัทจัดการอย่างใกล้ชิด

**การแก้ไขเปลี่ยนแปลงรายละเอียดโครงการในรอบปีบัญชี  
สำหรับระยะเวลาดังแต่วันที่ 1 พฤศจิกายน 2566 ถึงวันที่ 31 ตุลาคม 2567**

- ไม่มี การแก้ไขเปลี่ยนแปลงรายละเอียดโครงการในรอบปีบัญชี -



## ความเห็นของผู้ดูแลผลประโยชน์

เรียน ผู้ถือหุ้นหน่วยลงทุน กองทุนเปิดบัวหลวงหุ้น 25 % เพื่อการเลี้ยงชีพ

ข้าพเจ้า บมจ.ธนาคารกสิกรไทย ในฐานะผู้ดูแลผลประโยชน์ได้ดูแลการจัดการ กองทุนเปิดบัวหลวงหุ้น 25 % เพื่อการเลี้ยงชีพ ซึ่งจัดการโดย บริษัท หลักทรัพย์จัดการกองทุนรวมบัวหลวง จำกัด สำหรับระยะเวลาตั้งแต่วันที่ 1 พฤศจิกายน พ.ศ. 2566 ถึงวันที่ 31 ตุลาคม พ.ศ. 2567 แล้ว

ข้าพเจ้าเห็นว่า บริษัท หลักทรัพย์จัดการกองทุนรวมบัวหลวง จำกัด ได้ปฏิบัติหน้าที่ในการจัดการ กองทุนเปิดบัวหลวงหุ้น 25 % เพื่อการเลี้ยงชีพ เหมาะสมตามสมควรแห่งวัตถุประสงค์ ที่ได้กำหนดไว้ในโครงการและภายใต้พระราชบัญญัติหลักทรัพย์และตลาดหลักทรัพย์ พ.ศ. 2535

ขอแสดงความนับถือ  
บมจ. ธนาคารกสิกรไทย



(นายวิโรจน์ ลิ้มทะทองธรรม)  
รองผู้อำนวยการฝ่ายบริการธุรกิจหลักทรัพย์



(นายวุฒิชัย รอดภัย)  
หัวหน้าส่วนฝ่ายบริการธุรกิจหลักทรัพย์

วันที่ 11 พฤศจิกายน พ.ศ. 2567



**ผลการดำเนินงานของกองทุน  
ณ วันที่ 31 ตุลาคม 2567**

	อัตราผลตอบแทนย้อนหลัง					
	% ตามช่วงเวลา		% ต่อปี			
	3 เดือน ตั้งแต่ 31 ก.ค. 67	6 เดือน ตั้งแต่ 30 เม.ย. 67	1 ปี ตั้งแต่ 31 ต.ค. 66	3 ปี ตั้งแต่ 29 ต.ค. 64	5 ปี ตั้งแต่ 31 ต.ค. 62	10 ปี ตั้งแต่ 31 ต.ค. 57
มูลค่าหน่วยลงทุน <sup>1</sup> (บาท)	15.0300	14.9773	14.7965	15.2535	15.0689	14.0873
ผลการดำเนินงานของ B25RMF	2.38	2.74	3.99	0.29	0.42	0.89
เกณฑ์มาตรฐาน <sup>2</sup>	3.59	3.39	4.76	1.08	1.55	1.96
ความผันผวน (Standard Deviation) ของผลการดำเนินงาน	2.30 <sup>3</sup>	1.93 <sup>3</sup>	1.77	2.55	3.53	3.05
ความผันผวน (Standard Deviation) ของเกณฑ์มาตรฐาน	2.74 <sup>3</sup>	2.31 <sup>3</sup>	2.31	2.36	3.44	2.96

เอกสารการวัดผลการดำเนินงานของกองทุนรวมฉบับนี้ ได้จัดทำขึ้นตามมาตรฐานการวัดผลการดำเนินงานของกองทุนรวมของสมาคมบริษัทจัดการลงทุน



















<sup>1</sup> มูลค่าหน่วยลงทุน ณ วันทำการต้นรอบที่ใช้ในการคำนวณอัตราผลตอบแทนย้อนหลัง


<sup>2</sup> เกณฑ์มาตรฐาน หมายถึง

- 1) อัตราดอกเบี้ยเงินฝากประจำ 1 ปี วงเงินน้อยกว่า 5 ล้านบาท เฉลี่ยของ 3 ธนาคารพาณิชย์ขนาดใหญ่ ได้แก่ ธนาคารกรุงเทพ ธนาคารกสิกรไทย และธนาคารไทยพาณิชย์ สัดส่วน 7.50%
- 2) ผลตอบแทนรวมของดัชนีพันธบัตรรัฐบาลระยะสั้นของสมาคมตลาดตราสารหนี้ไทย สัดส่วน 18.75%
- 3) ผลตอบแทนรวมของดัชนีพันธบัตรรัฐบาล Mark-to-Market อายุ 1 – 3 ปี ของสมาคมตลาดตราสารหนี้ไทย สัดส่วน 37.50%
- 4) ผลตอบแทนรวมของดัชนีตราสารหนี้ภาคเอกชน Mark-to-Market ที่มีอันดับความน่าเชื่อถือของผู้ออกตราสารอยู่ในระดับ A- ขึ้นไป อายุ 1-3 ปี ของสมาคมตลาดตราสารหนี้ไทย สัดส่วน 11.25%
- 5) ดัชนีผลตอบแทนรวมตลาดหลักทรัพย์แห่งประเทศไทย (SET TRI) สัดส่วน 25.00%

<sup>3</sup> % ต่อปี

**รายละเอียดการลงทุน การกู้ยืมเงิน และการก่อภาระผูกพัน**  
ณ วันที่ 31 ตุลาคม 2567

รายละเอียดการลงทุน	ระดับ CG Scoring	มูลค่าตามราคาตลาด	% NAV
<b>หลักทรัพย์หรือทรัพย์สินในประเทศ</b>		<b>4,353,195,840.70</b>	<b>100.08</b>
<b>หุ้นสามัญ</b>			
<b>ธนาคาร</b>			
ธนาคารกรุงไทย จำกัด (มหาชน)		54,003,150.00	1.24
<b>พาณิชย์</b>			
บริษัท ซีพี ออลล์ จำกัด (มหาชน)		84,476,700.00	1.94
บริษัท สยามโกลบอลเฮ้าส์ จำกัด (มหาชน)		34,375,432.00	0.79
<b>วัสดุก่อสร้าง</b>			
บริษัท ผลิตภัณฑ์ตราเพชร จำกัด (มหาชน)		15,570,110.00	0.36
บริษัท ปูนซิเมนต์ไทย จำกัด (มหาชน)		12,873,000.00	0.30
บริษัท เอสซีจี เดคคอร์ จำกัด (มหาชน)	-	3,408,600.00	0.08
<b>พลังงานและสาธารณูปโภค</b>			
บริษัท กัลฟ์ เอ็นเนอร์จี ดีเวลลอปเมนท์ จำกัด (มหาชน)		75,723,550.00	1.74
บริษัท ปตท. จำกัด (มหาชน)		78,915,950.00	1.81
<b>การแพทย์</b>			
บริษัท กรุงเทพดุสิตเวชการ จำกัด (มหาชน)		42,479,250.00	0.98
บริษัท โรงพยาบาลบำรุงราษฎร์ จำกัด (มหาชน)		66,776,000.00	1.54
บริษัท โรงพยาบาลพระรามเก้า จำกัด (มหาชน)		27,613,950.00	0.63
<b>เทคโนโลยีสารสนเทศและการสื่อสาร</b>			
บริษัท แอดวานซ์ อินโฟร์ เซอร์วิส จำกัด (มหาชน)		22,770,000.00	0.52
บริษัท ทู คอร์ปอเรชั่น จำกัด (มหาชน)		49,439,850.00	1.14
<b>สื่อและสิ่งพิมพ์</b>			
บริษัท แพลน บี มีเดีย จำกัด (มหาชน)		26,846,075.00	0.62
<b>พัฒนาอสังหาริมทรัพย์</b>			
บริษัท แอสเสท เวิร์ด คอร์ป จำกัด (มหาชน)		15,785,310.00	0.36
บริษัท เซ็นทรัลพัฒนา จำกัด (มหาชน)		45,682,000.00	1.05
บริษัท ดับบลิวเอชเอ คอร์ปอเรชั่น จำกัด (มหาชน)		43,855,695.00	1.01
<b>การท่องเที่ยวและสันทนาการ</b>			
บริษัท ไมเนอร์ อินเตอร์เนชั่นแนล จำกัด (มหาชน)		61,356,475.00	1.41
<b>ขนส่งและโลจิสติกส์</b>			
บริษัท ท่าอากาศยานไทย จำกัด (มหาชน)		42,035,875.00	0.97

รายละเอียดการลงทุน	ระดับ CG Scoring	มูลค่าตามราคาตลาด	% NAV
<b>ตลาดหลักทรัพย์ เอ็ม เอ ไอ</b>			
บริษัท ซีเดลต้า จำกัด (มหาชน)		1,080,000.00	0.02
<b>ตัวเงินคลัง</b>			
กระทรวงการคลัง	-	78,575,170.38	1.81
<b>พันธบัตร</b>			
ธนาคารแห่งประเทศไทย	-	1,134,420,608.75	26.08
กระทรวงการคลัง	-	226,414,051.08	5.21
<b>หุ้นกู้</b>			
อันดับความน่าเชื่อถือ AAA(tha)	-	127,114,649.76	2.92
อันดับความน่าเชื่อถือ AAA	-	367,885,461.85	8.46
อันดับความน่าเชื่อถือ AA+	-	45,523,073.01	1.05
อันดับความน่าเชื่อถือ AA	-	304,616,505.15	7.00
อันดับความน่าเชื่อถือ AA-	-	283,029,075.65	6.51
อันดับความน่าเชื่อถือ A+	-	98,545,225.14	2.27
อันดับความน่าเชื่อถือ A	-	496,385,681.35	11.41
อันดับความน่าเชื่อถือ A-	-	154,832,718.04	3.56
อันดับความน่าเชื่อถือ BBB+	-	5,053,830.41	0.12
อันดับความน่าเชื่อถือ BBB	-	4,393,073.60	0.10
<b>เงินฝากธนาคาร</b>			
อันดับความน่าเชื่อถือ AAA(tha)	-	183,121,195.36	4.21
อันดับความน่าเชื่อถือ AA+(tha)	-	(22,975,160.52)	(0.53)
อันดับความน่าเชื่อถือ A-	-	61,193,709.69	1.41
<b>มูลค่าทรัพย์สินสุทธิ (บาท)</b>		<b>4,349,526,794.27</b>	
<b>มูลค่าหน่วยลงทุน (บาทต่อหน่วยลงทุน)</b>			<b>15.3880</b>

#### คำอธิบาย Corporate Governance Scoring

Corporate Governance Scoring (CG Scoring) คือ ระดับความสามารถการกำกับดูแลกิจการที่ดีของบริษัทจดทะเบียนไทยจัดทำขึ้นโดยสมาคมส่งเสริมสถาบันกรรมการบริษัทไทย (IOD) คิดคะแนนจากหลักเกณฑ์ 5 หมวด ได้แก่ สิทธิของผู้ถือหุ้น การปฏิบัติต่อผู้ถือหุ้นอย่างเท่าเทียมกัน บทบาทของผู้มีส่วนได้เสีย การเปิดเผยข้อมูลและความโปร่งใส และความรับผิดชอบต่อคณะกรรมการ โดยระดับคะแนนที่ปรากฏอ้างอิงตามรายงานการกำกับดูแลกิจการบริษัทจดทะเบียน ประจำปี 2566

CG Scoring ที่เผยแพร่ตามรายงานดังกล่าวประกอบด้วย 3 ระดับ คือ



- หมายถึง ดี (Good)
- หมายถึง ดีมาก (Very Good)
- หมายถึง ดีเลิศ (Excellent)

**รายงานสรุปจำนวนเงินลงทุนในตราสารหนี้ ตราสารกึ่งหนี้กึ่งทุน หรือเงินฝาก  
ณ วันที่ 31 ตุลาคม 2567**

กลุ่มของตราสาร	มูลค่า ตามราคาตลาด (ล้านบาท)	% NAV
1. กลุ่มตราสารภาครัฐไทยและตราสารภาครัฐต่างประเทศ	1,439.41	33.06
2. กลุ่มตราสารของธนาคารที่มีกฎหมายเฉพาะจัดตั้งขึ้น ธนาคารพาณิชย์ หรือบริษัทเงินทุนเป็นผู้ออก ผู้รับรองผู้รับอาวัล ผู้สืบทายาท หรือผู้ค้ำประกัน	244.31	5.62
3. กลุ่มตราสารที่มีอันดับความน่าเชื่อถืออยู่ในอันดับที่สามารถลงทุนได้	1,887.38	43.38
4. กลุ่มตราสารที่มีอันดับความน่าเชื่อถือต่ำกว่าอันดับที่สามารถลงทุนได้ หรือไม่ได้รับการจัดอันดับความน่าเชื่อถือ	-	-
5. ตราสารที่ไม่มีคุณสมบัติตามประกาศคณะกรรมการกำกับตลาดทุน เรื่อง การลงทุนของกองทุน	-	-
สัดส่วนการลงทุนสูงสุดในกลุ่ม 4. ที่คาดว่าจะลงทุนในเดือนพฤศจิกายน 2567	-	-

**รายละเอียดและอันดับความน่าเชื่อถือของตราสารหนี้ ตราสารกึ่งหนี้กึ่งทุน หรือเงินฝาก  
ที่กองทุนลงทุนหรือมีไว้เป็นรายตัว  
ณ วันที่ 31 ตุลาคม 2567**

ประเภท	ผู้ออก	ผู้ค้ำประกัน/ ผู้รับรอง/ ผู้สืบทอด	วันครบ กำหนด	อันดับ ความ น่าเชื่อถือ	มูลค่าหน้าตัว	มูลค่า ตามราคาตลาด
1. ตั๋วเงินคลัง	กระทรวงการคลัง	กระทรวงการคลัง	15/01/25	AAA	32,000,000.00	31,859,506.71
2. ตั๋วเงินคลัง	กระทรวงการคลัง	กระทรวงการคลัง	29/01/25	AAA	33,000,000.00	32,831,882.77
3. ตั๋วเงินคลัง	กระทรวงการคลัง	กระทรวงการคลัง	26/03/25	AAA	14,000,000.00	13,883,780.90
4. พันธบัตร	กระทรวงการคลัง	กระทรวงการคลัง	17/06/37	AAA	61,000,000.00	67,067,571.79
5. พันธบัตร	กระทรวงการคลัง	กระทรวงการคลัง	12/03/28	AAA	12,000,000.00	13,249,956.69
6. พันธบัตร	กระทรวงการคลัง	กระทรวงการคลัง	17/03/29	AAA	12,000,000.00	12,151,086.84
7. พันธบัตร	กระทรวงการคลัง	กระทรวงการคลัง	17/11/29	AAA	36,000,000.00	36,763,187.76
8. พันธบัตร	กระทรวงการคลัง	กระทรวงการคลัง	17/06/43	AAA	68,000,000.00	74,341,058.48
9. พันธบัตร	กระทรวงการคลัง	กระทรวงการคลัง	12/12/37	AAA	2,000,000.00	2,364,145.12
10. พันธบัตร	กระทรวงการคลัง	กระทรวงการคลัง	17/06/47	AAA	20,000,000.00	20,477,044.40
11. พันธบัตร	ธนาคารแห่งประเทศไทย	-	29/05/25	AAA	29,000,000.00	29,228,718.50
12. พันธบัตร	ธนาคารแห่งประเทศไทย	-	20/05/26	AAA	92,000,000.00	93,311,498.24
13. พันธบัตร	ธนาคารแห่งประเทศไทย	-	26/06/25	AAA	153,000,000.00	153,405,104.22
14. พันธบัตร	ธนาคารแห่งประเทศไทย	-	01/07/26	AAA	24,000,000.00	24,062,507.76
15. พันธบัตร	ธนาคารแห่งประเทศไทย	-	06/12/24	AAA	137,000,000.00	136,712,855.15
16. พันธบัตร	ธนาคารแห่งประเทศไทย	-	12/12/24	AAA	120,000,000.00	119,702,841.79
17. พันธบัตร	ธนาคารแห่งประเทศไทย	-	19/12/24	AAA	80,000,000.00	79,761,162.30
18. พันธบัตร	ธนาคารแห่งประเทศไทย	-	07/11/24	AAA	15,000,000.00	14,995,070.11
19. พันธบัตร	ธนาคารแห่งประเทศไทย	-	14/11/24	AAA	45,000,000.00	44,966,047.55
20. พันธบัตร	ธนาคารแห่งประเทศไทย	-	21/11/24	AAA	39,000,000.00	38,952,190.19
21. พันธบัตร	ธนาคารแห่งประเทศไทย	-	28/11/24	AAA	25,000,000.00	24,960,302.86
22. พันธบัตร	ธนาคารแห่งประเทศไทย	-	16/01/25	AAA	45,000,000.00	44,800,374.44
23. พันธบัตร	ธนาคารแห่งประเทศไทย	-	23/01/25	AAA	160,000,000.00	159,230,567.36
24. พันธบัตร	ธนาคารแห่งประเทศไทย	-	30/01/25	AAA	15,000,000.00	14,923,094.95
25. พันธบัตร	ธนาคารแห่งประเทศไทย	-	19/06/25	AAA	48,000,000.00	47,362,808.03
26. พันธบัตร	ธนาคารแห่งประเทศไทย	-	03/07/25	AAA	15,000,000.00	14,790,389.79
27. พันธบัตร	ธนาคารแห่งประเทศไทย	-	04/11/24	AAA	61,000,000.00	61,757,325.37
28. พันธบัตร	ธนาคารแห่งประเทศไทย	-	18/11/24	AAA	15,000,000.00	15,366,414.30
29. พันธบัตร	ธนาคารแห่งประเทศไทย	-	06/01/25	AAA	16,000,000.00	16,131,335.84
30. หุ้นกู้	บริษัท เอเซียเสริมกิจลีสซิ่ง จำกัด (มหาชน)	-	18/11/24	A	14,000,000.00	14,215,391.90

ประเภท	ผู้ออก	ผู้รับประกัน/ ผู้รับรอง/ ผู้สืบทอด	วันครบ กำหนด	อันดับ ความ น่าเชื่อถือ	มูลค่าหน้าตั๋ว	มูลค่า ตามราคาตลาด
31. หุ้นกู้	ธนาคารเพื่อการเกษตร และสหกรณ์การเกษตร	-	17/09/26	AAA(tha)	39,000,000.00	38,429,800.56
32. หุ้นกู้	บริษัท บริการเชื้อเพลิง การบินกรุงเทพ จำกัด (มหาชน)	-	07/02/30	BBB	5,000,000.00	4,393,073.60
33. หุ้นกู้	บริษัท บริหารสินทรัพย์ กรุงเทพพาณิชย์ จำกัด (มหาชน)	-	05/11/25	A-	13,000,000.00	13,273,861.31
34. หุ้นกู้	บริษัท บริหารสินทรัพย์ กรุงเทพพาณิชย์ จำกัด (มหาชน)	-	12/10/25	A-	16,000,000.00	16,173,604.51
35. หุ้นกู้	บริษัท บริหารสินทรัพย์ กรุงเทพพาณิชย์ จำกัด (มหาชน)	-	17/05/26	A-	11,000,000.00	11,189,633.35
36. หุ้นกู้	บริษัท บริหารสินทรัพย์ กรุงเทพพาณิชย์ จำกัด (มหาชน)	-	02/12/26	A-	30,000,000.00	30,036,520.41
37. หุ้นกู้	บริษัท บ้านปู จำกัด (มหาชน)	-	20/09/26	A+	4,000,000.00	4,036,209.75
38. หุ้นกู้	บริษัท บ้านปู จำกัด (มหาชน)	-	21/04/27	A+	10,000,000.00	10,295,559.86
39. หุ้นกู้	บริษัท บ้านปู จำกัด (มหาชน)	-	08/03/28	A+	19,000,000.00	19,250,848.43
40. หุ้นกู้	บริษัท ทางด่วนและรถไฟฟ้า กรุงเทพ จำกัด (มหาชน)	-	24/06/26	A-	14,000,000.00	14,263,810.75
41. หุ้นกู้	บริษัท ทางด่วนและรถไฟฟ้า กรุงเทพ จำกัด (มหาชน)	-	12/09/27	A-	16,000,000.00	16,077,938.77
42. หุ้นกู้	บริษัท ทางด่วนและรถไฟฟ้า กรุงเทพ จำกัด (มหาชน)	-	21/10/27	A-	2,000,000.00	2,046,297.06
43. หุ้นกู้	บริษัท ทางด่วนและรถไฟฟ้า กรุงเทพ จำกัด (มหาชน)	-	12/09/29	A-	17,000,000.00	17,148,583.27
44. หุ้นกู้	บริษัท เบอร์ลี่ ยุคเกอร์ จำกัด (มหาชน)	-	12/07/25	A	24,000,000.00	23,975,584.54
45. หุ้นกู้	บริษัท เบอร์ลี่ ยุคเกอร์ จำกัด (มหาชน)	-	07/09/26	A	10,000,000.00	10,280,301.40
46. หุ้นกู้	บริษัท เบอร์ลี่ ยุคเกอร์ จำกัด (มหาชน)	-	21/03/27	A	8,000,000.00	8,251,706.16
47. หุ้นกู้	บริษัท เบอร์ลี่ ยุคเกอร์ จำกัด (มหาชน)	-	24/03/28	A	3,000,000.00	2,941,782.45
48. หุ้นกู้	บริษัท เบอร์ลี่ ยุคเกอร์ จำกัด (มหาชน)	-	05/09/28	A	15,000,000.00	15,207,295.97
49. หุ้นกู้	บริษัท บางจาก ศรีราชา จำกัด (มหาชน)	-	31/07/27	A+	12,000,000.00	12,162,582.32
50. หุ้นกู้	บริษัท ซีพี ออลล์ จำกัด (มหาชน)	-	16/06/25	AA-	54,000,000.00	54,297,779.94
51. หุ้นกู้	บริษัท ซีพี ออลล์ จำกัด (มหาชน)	-	16/03/26	AA-	26,000,000.00	26,204,822.61
52. หุ้นกู้	บริษัท ซีพี ออลล์ จำกัด (มหาชน)	-	26/08/26	AA-	10,000,000.00	10,252,723.67
53. หุ้นกู้	บริษัท ซีพี ออลล์ จำกัด (มหาชน)	-	23/02/27	AA-	4,000,000.00	4,046,696.33

ประเภท	ผู้ออก	ผู้ค้ำประกัน/ ผู้รับรอง/ ผู้สืบทอด	วันครบ กำหนด	อันดับ ความ น่าเชื่อถือ	มูลค่าหน้าตั๋ว	มูลค่า ตามราคาตลาด
54. หุ้นกู้	บริษัท ซีพี ออลล์ จำกัด (มหาชน)	-	18/08/27	AA-	22,000,000.00	22,910,192.77
55. หุ้นกู้	บริษัท ซีพี ออลล์ จำกัด (มหาชน)	-	15/11/27	AA-	40,000,000.00	41,562,998.05
56. หุ้นกู้	บริษัท ซีพี ออลล์ จำกัด (มหาชน)	-	16/03/28	AA-	28,000,000.00	28,763,376.87
57. หุ้นกู้	บริษัท ซีพี ออลล์ จำกัด (มหาชน)	-	22/08/29	AA-	6,000,000.00	6,080,002.91
58. หุ้นกู้	บริษัท ซีพี ออลล์ จำกัด (มหาชน)	-	16/06/31	AA-	42,000,000.00	44,467,584.58
59. หุ้นกู้	บริษัท เจริญโภคภัณฑ์อาหาร จำกัด (มหาชน)	-	24/01/25	A	16,000,000.00	16,151,067.36
60. หุ้นกู้	บริษัท เจริญโภคภัณฑ์อาหาร จำกัด (มหาชน)	-	29/07/25	A	4,000,000.00	4,093,962.32
61. หุ้นกู้	บริษัท เจริญโภคภัณฑ์อาหาร จำกัด (มหาชน)	-	28/12/25	A	15,000,000.00	15,145,391.52
62. หุ้นกู้	บริษัท เจริญโภคภัณฑ์อาหาร จำกัด (มหาชน)	-	22/01/26	A	10,000,000.00	10,134,815.10
63. หุ้นกู้	บริษัท เจริญโภคภัณฑ์อาหาร จำกัด (มหาชน)	-	05/06/27	A	3,000,000.00	3,081,926.52
64. หุ้นกู้	บริษัท เจริญโภคภัณฑ์อาหาร จำกัด (มหาชน)	-	24/01/28	A	33,000,000.00	34,056,480.15
65. หุ้นกู้	บริษัท เจริญโภคภัณฑ์อาหาร จำกัด (มหาชน)	-	22/01/28	A	5,000,000.00	5,085,947.90
66. หุ้นกู้	บริษัท เจริญโภคภัณฑ์อาหาร จำกัด (มหาชน)	-	28/02/29	A	23,000,000.00	23,510,244.25
67. หุ้นกู้	บริษัท ซีพีเอฟ (ประเทศไทย) จำกัด (มหาชน)	-	20/01/26	A	9,000,000.00	9,200,670.39
68. หุ้นกู้	บริษัท ซีพีเอฟ (ประเทศไทย) จำกัด (มหาชน)	-	15/07/26	A	4,000,000.00	4,074,411.62
69. หุ้นกู้	บริษัท ซีพีเอฟ (ประเทศไทย) จำกัด (มหาชน)	-	23/09/27	A	14,000,000.00	13,812,658.90
70. หุ้นกู้	บริษัท ซีพีเอฟ (ประเทศไทย) จำกัด (มหาชน)	-	20/01/28	A	10,000,000.00	10,429,443.78
71. หุ้นกู้	บริษัท ซีพีเอฟ (ประเทศไทย) จำกัด (มหาชน)	-	31/01/28	A	17,000,000.00	17,160,444.90
72. หุ้นกู้	บริษัท ซีพีเอฟ (ประเทศไทย) จำกัด (มหาชน)	-	30/05/29	A	12,000,000.00	12,489,482.60
73. หุ้นกู้	บริษัท ซีพีเอฟ (ประเทศไทย) จำกัด (มหาชน)	-	23/09/29	A	5,000,000.00	4,950,714.48
74. หุ้นกู้	บริษัท เซ็นทรัลพัฒนา จำกัด (มหาชน)	-	11/03/25	AA	5,000,000.00	4,993,505.57
75. หุ้นกู้	บริษัท ทู มูฟ เอช ยูนิเวอร์แซล คอมมิวนิตีเคชั่น จำกัด	-	29/07/25	A+	13,000,000.00	13,208,914.66

ประเภท	ผู้ออก	ผู้รับประกัน/ ผู้รับรอง/ ผู้สืบทอด	วันครบ กำหนด	อันดับ ความ น่าเชื่อถือ	มูลค่าหน้าตั๋ว	มูลค่า ตามราคาตลาด
76. หุ้นกู้	บริษัท ทู มูฟ เอช ยูนิเวอร์แซล คอมมิวนิตีส์ จำกัด	-	15/07/25	A+	1,000,000.00	1,012,711.80
77. หุ้นกู้	บริษัท ทู มูฟ เอช ยูนิเวอร์แซล คอมมิวนิตีส์ จำกัด	-	28/04/27	A+	2,000,000.00	2,024,259.94
78. หุ้นกู้	บริษัท จัดการและพัฒนา ทรัพยากรน้ำภาคตะวันออก จำกัด (มหาชน)	-	16/06/25	A	5,000,000.00	5,112,527.63
79. หุ้นกู้	การไฟฟ้าฝ่ายผลิต แห่งประเทศไทย	-	27/08/26	AAA	25,000,000.00	24,472,931.18
80. หุ้นกู้	การไฟฟ้าฝ่ายผลิต แห่งประเทศไทย	-	28/03/28	AAA	1,000,000.00	1,060,613.65
81. หุ้นกู้	บริษัท เฟรเซอร์ส พร็อพเพอร์ตี้ โฮลดิ้งส์ (ประเทศไทย) จำกัด	-	15/08/25	AA-	7,000,000.00	7,063,693.67
82. หุ้นกู้	บริษัท เฟรเซอร์ส พร็อพเพอร์ตี้ (ประเทศไทย) จำกัด (มหาชน)	-	11/12/25	A	5,000,000.00	4,990,806.50
83. หุ้นกู้	บริษัท เฟรเซอร์ส พร็อพเพอร์ตี้ (ประเทศไทย) จำกัด (มหาชน)	-	02/02/26	A	32,000,000.00	32,238,601.75
84. หุ้นกู้	บริษัท เฟรเซอร์ส พร็อพเพอร์ตี้ (ประเทศไทย) จำกัด (มหาชน)	-	11/03/27	A	5,000,000.00	5,008,451.83
85. หุ้นกู้	บริษัท เฟรเซอร์ส พร็อพเพอร์ตี้ (ประเทศไทย) จำกัด (มหาชน)	-	30/06/27	A	7,000,000.00	7,281,458.37
86. หุ้นกู้	บริษัท เฟรเซอร์ส พร็อพเพอร์ตี้ (ประเทศไทย) จำกัด (มหาชน)	-	04/11/27	A	1,000,000.00	1,045,846.83
87. หุ้นกู้	บริษัท เฟรเซอร์ส พร็อพเพอร์ตี้ (ประเทศไทย) จำกัด (มหาชน)	-	15/11/27	A	3,000,000.00	3,068,514.72
88. หุ้นกู้	ธนาคารอาคารสงเคราะห์	-	27/04/25	AAA(tha)	31,000,000.00	30,919,844.23
89. หุ้นกู้	ธนาคารอาคารสงเคราะห์	-	30/08/25	AAA(tha)	2,000,000.00	2,023,349.12
90. หุ้นกู้	ธนาคารอาคารสงเคราะห์	-	24/08/25	AAA(tha)	15,000,000.00	15,028,488.45
91. หุ้นกู้	ธนาคารอาคารสงเคราะห์	-	28/06/26	AAA(tha)	25,000,000.00	25,358,661.42
92. หุ้นกู้	ธนาคารอาคารสงเคราะห์	-	14/12/27	AAA(tha)	11,000,000.00	11,296,064.44
93. หุ้นกู้	ธนาคารอาคารสงเคราะห์	-	03/04/29	AAA(tha)	4,000,000.00	4,058,441.54
94. หุ้นกู้	บริษัท โกลบอล เพาเวอร์ ซินเนอร์ยี จำกัด (มหาชน)	-	07/08/25	AA+	5,000,000.00	5,009,445.68
95. หุ้นกู้	บริษัท โกลบอล เพาเวอร์ ซินเนอร์ยี จำกัด (มหาชน)	-	08/11/26	AA+	21,000,000.00	21,198,247.64
96. หุ้นกู้	บริษัท โกลบอล เพาเวอร์ ซินเนอร์ยี จำกัด (มหาชน)	-	08/11/29	AA+	19,000,000.00	19,315,379.69
97. หุ้นกู้	บริษัท กัลฟ์ เอ็นเนอร์จี ดีเวลลอปเม้นท์ จำกัด (มหาชน)	-	19/08/25	A	7,000,000.00	7,071,113.60



ประเภท	ผู้ออก	ผู้ค้ำประกัน/ ผู้รับรอง/ ผู้สลักหลัง	วันครบ กำหนด	อันดับ ความ น่าเชื่อถือ	มูลค่าหน้าตั๋ว	มูลค่า ตามราคาตลาด
98. หุ้นกู้	บริษัท กัลฟ์ เอ็นเนอร์จี ดีเวลลอปเม้นท์ จำกัด (มหาชน)	-	30/03/26	A	10,000,000.00	10,059,718.74
99. หุ้นกู้	บริษัท กัลฟ์ เอ็นเนอร์จี ดีเวลลอปเม้นท์ จำกัด (มหาชน)	-	29/09/26	A	5,000,000.00	4,988,734.42
100. หุ้นกู้	บริษัท กัลฟ์ เอ็นเนอร์จี ดีเวลลอปเม้นท์ จำกัด (มหาชน)	-	24/02/27	A	10,000,000.00	10,106,812.27
101. หุ้นกู้	บริษัท กัลฟ์ เอ็นเนอร์จี ดีเวลลอปเม้นท์ จำกัด (มหาชน)	-	01/04/27	A	12,000,000.00	12,111,948.36
102. หุ้นกู้	บริษัท กัลฟ์ เอ็นเนอร์จี ดีเวลลอปเม้นท์ จำกัด (มหาชน)	-	01/04/29	A	28,000,000.00	28,449,149.41
103. หุ้นกู้	บริษัท กัลฟ์ เอ็นเนอร์จี ดีเวลลอปเม้นท์ จำกัด (มหาชน)	-	26/09/29	A	18,000,000.00	18,229,026.79
104. หุ้นกู้	บริษัท โฮม โปรดักส์ เซ็นเตอร์ จำกัด (มหาชน)	-	30/01/26	AA-	13,000,000.00	13,066,819.56
105. หุ้นกู้	บริษัท สีสซิ่งไอซีบีซี (ไทย) จำกัด	-	29/10/26	AAA	27,000,000.00	25,725,388.32
106. หุ้นกู้	บริษัท สีสซิ่งไอซีบีซี (ไทย) จำกัด	-	30/04/27	AAA	7,000,000.00	7,179,664.25
107. หุ้นกู้	บริษัท สีสซิ่งไอซีบีซี (ไทย) จำกัด	-	13/06/27	AAA	30,000,000.00	30,665,106.22
108. หุ้นกู้	บริษัท บัตรกรุงศรีอยุธยา จำกัด	-	21/03/26	AAA	19,000,000.00	19,049,490.30
109. หุ้นกู้	การไฟฟ้านครหลวง	-	30/09/25	AAA	6,000,000.00	6,092,536.58
110. หุ้นกู้	การไฟฟ้านครหลวง	-	30/03/27	AAA	9,000,000.00	8,897,693.13
111. หุ้นกู้	การไฟฟ้านครหลวง	-	12/09/28	AAA	2,000,000.00	2,159,253.24
112. หุ้นกู้	บริษัท ไมเนอร์ อินเตอร์เนชั่นแนล จำกัด (มหาชน)	-	04/01/28	A	16,000,000.00	16,354,604.60
113. หุ้นกู้	บริษัท น้ำตาลมิตรผล จำกัด	-	28/06/25	A	4,000,000.00	4,127,426.60
114. หุ้นกู้	บริษัท น้ำตาลมิตรผล จำกัด	-	29/06/25	A	6,000,000.00	6,085,060.98
115. หุ้นกู้	บริษัท เมืองไทย แคปปิตอล จำกัด (มหาชน)	-	15/05/25	A-	19,000,000.00	19,361,028.82
116. หุ้นกู้	บริษัท เมืองไทย แคปปิตอล จำกัด (มหาชน)	-	25/07/25	A-	3,000,000.00	3,042,555.92
117. หุ้นกู้	การไฟฟ้าส่วนภูมิภาค	-	23/06/26	AAA	6,000,000.00	6,265,969.85
118. หุ้นกู้	การไฟฟ้าส่วนภูมิภาค	-	30/11/26	AAA	23,000,000.00	22,910,888.84
119. หุ้นกู้	การไฟฟ้าส่วนภูมิภาค	-	07/06/27	AAA	5,000,000.00	5,309,705.02
120. หุ้นกู้	การไฟฟ้าส่วนภูมิภาค	-	30/05/28	AAA	10,000,000.00	10,240,464.21
121. หุ้นกู้	การไฟฟ้าส่วนภูมิภาค	-	30/11/33	AAA	5,000,000.00	5,068,954.62
122. หุ้นกู้	บริษัท ปตท.สผ. ศูนย์บริหารเงิน จำกัด	บริษัท ปตท. สำรวจและผลิต ปิโตรเลียม จำกัด (มหาชน)	05/04/27	AAA	1,000,000.00	990,960.22

ประเภท	ผู้ออก	ผู้รับประกัน/ ผู้รับรอง/ ผู้สืบทอด	วันครบ กำหนด	อันดับ ความ น่าเชื่อถือ	มูลค่าหน้าตัว	มูลค่า ตามราคาตลาด
123. หุ้นกู้	บริษัท พีทีที โกลบอล เคมิคอล จำกัด (มหาชน)	-	05/09/26	AA	9,000,000.00	9,013,610.02
124. หุ้นกู้	บริษัท พีทีที โกลบอล เคมิคอล จำกัด (มหาชน)	-	25/01/27	AA	31,000,000.00	30,876,294.59
125. หุ้นกู้	บริษัท พีทีที โกลบอล เคมิคอล จำกัด (มหาชน)	-	08/04/27	AA	2,000,000.00	2,000,312.57
126. หุ้นกู้	บริษัท เอสซี แอสเสท คอร์ปอเรชั่น จำกัด (มหาชน)	-	28/01/25	A-	5,000,000.00	5,033,922.79
127. หุ้นกู้	บริษัท เอสซี แอสเสท คอร์ปอเรชั่น จำกัด (มหาชน)	-	26/01/26	BBB+	5,000,000.00	5,053,830.41
128. หุ้นกู้	บริษัท ปูนซีเมนต์นครหลวง จำกัด (มหาชน)	-	09/05/27	A	10,000,000.00	10,508,726.41
129. หุ้นกู้	บริษัท สหพัฒนาอินเตอร์โฮลดิ้ง จำกัด (มหาชน)	-	25/06/25	AA-	7,000,000.00	7,067,601.43
130. หุ้นกู้	บริษัท เงินดีดล จำกัด (มหาชน)	-	18/08/25	A	3,000,000.00	3,028,426.02
131. หุ้นกู้	บริษัท เงินดีดล จำกัด (มหาชน)	-	13/09/25	A	23,000,000.00	23,127,338.35
132. หุ้นกู้	บริษัท เงินดีดล จำกัด (มหาชน)	-	25/01/26	A	17,000,000.00	17,113,862.43
133. หุ้นกู้	บริษัท เงินดีดล จำกัด (มหาชน)	-	26/04/26	A	4,000,000.00	4,009,285.35
134. หุ้นกู้	บริษัท เงินดีดล จำกัด (มหาชน)	-	10/04/27	A	4,000,000.00	4,018,515.18
135. หุ้นกู้	บริษัท โตโยต้า สีสซิ่ง (ประเทศไทย) จำกัด	Toyota Motor Finance (Netherlands) B.V.	09/05/25	AAA	23,000,000.00	23,341,337.18
136. หุ้นกู้	บริษัท โตโยต้า สีสซิ่ง (ประเทศไทย) จำกัด	Toyota Motor Finance (Netherlands) B.V.	28/05/25	AAA	63,000,000.00	63,023,293.35
137. หุ้นกู้	บริษัท โตโยต้า สีสซิ่ง (ประเทศไทย) จำกัด	Toyota Motor Finance (Netherlands) B.V.	25/06/25	AAA	10,000,000.00	10,162,577.27
138. หุ้นกู้	บริษัท โตโยต้า สีสซิ่ง (ประเทศไทย) จำกัด	Toyota Motor Finance (Netherlands) B.V.	25/08/25	AAA	10,000,000.00	9,966,117.21
139. หุ้นกู้	บริษัท โตโยต้า สีสซิ่ง (ประเทศไทย) จำกัด	Toyota Motor Finance (Netherlands) B.V.	29/11/25	AAA	16,000,000.00	16,301,970.72
140. หุ้นกู้	บริษัท โตโยต้า สีสซิ่ง (ประเทศไทย) จำกัด	Toyota Motor Finance (Netherlands) B.V.	24/02/26	AAA	17,000,000.00	17,137,387.02
141. หุ้นกู้	บริษัท โตโยต้า สีสซิ่ง (ประเทศไทย) จำกัด	Toyota Motor Finance (Netherlands) B.V.	25/08/26	AAA	9,000,000.00	9,130,702.13

ประเภท	ผู้ออก	ผู้ค้ำประกัน/ ผู้รับรอง/ ผู้สืบทอด	วันครบ กำหนด	อันดับ ความ น่าเชื่อถือ	มูลค่าหน้าตั๋ว	มูลค่า ตามราคาตลาด
142. หุ้นกู้	บริษัท โตโยต้า สีสซิ่ง (ประเทศไทย) จำกัด	Toyota Motor Finance (Netherlands) B.V.	29/11/26	AAA	4,000,000.00	4,103,099.63
143. หุ้นกู้	บริษัท โตโยต้า สีสซิ่ง (ประเทศไทย) จำกัด	Toyota Motor Finance (Netherlands) B.V.	28/02/28	AAA	11,000,000.00	11,097,095.02
144. หุ้นกู้	บริษัท ไทยออยล์ จำกัด (มหาชน)	-	11/11/29	A+	17,000,000.00	18,123,958.81
145. หุ้นกู้	บริษัท ไทยยูเนี่ยน กรุ๊ป จำกัด (มหาชน)	-	06/11/26	A+	6,000,000.00	6,093,566.29
146. หุ้นกู้	บริษัท ไทยยูเนี่ยน กรุ๊ป จำกัด (มหาชน)	-	19/01/27	A+	12,000,000.00	12,336,613.28
147. หุ้นกู้	ธนาคารยูโอบี จำกัด (มหาชน)	-	26/04/25	AAA	11,000,000.00	10,980,158.14
148. หุ้นกู้	บริษัท ดับบลิวเอชเอ ยูทิลิตี้ส์ แอนด์ พาวเวอร์ จำกัด (มหาชน)	-	01/06/27	A-	4,000,000.00	4,137,068.34
149. หุ้นกู้	บริษัท ดับบลิวเอชเอ ยูทิลิตี้ส์ แอนด์ พาวเวอร์ จำกัด (มหาชน)	-	12/07/27	A-	3,000,000.00	3,047,892.74
150. หุ้นกู้	บริษัท ซีพี แอ็กซ์ตรา จำกัด (มหาชน)	-	13/03/25	AA-	5,000,000.00	5,028,828.55
151. หุ้นกู้	บริษัท ซีพี แอ็กซ์ตรา จำกัด (มหาชน)	-	20/04/26	AA-	4,000,000.00	4,037,141.26
152. หุ้นกู้	บริษัท ซีพี แอ็กซ์ตรา จำกัด (มหาชน)	-	20/10/28	AA-	8,000,000.00	8,178,813.45
153. หุ้นกู้	บริษัท ไทยเบฟเวอเรจ จำกัด (มหาชน)	-	22/03/25	AA	118,000,000.00	118,668,683.58
154. หุ้นกู้	บริษัท ไทยเบฟเวอเรจ จำกัด (มหาชน)	-	11/06/25	AA	13,000,000.00	13,069,746.22
155. หุ้นกู้	บริษัท ไทยเบฟเวอเรจ จำกัด (มหาชน)	-	11/06/26	AA	47,000,000.00	47,356,876.37
156. หุ้นกู้	บริษัท ไทยเบฟเวอเรจ จำกัด (มหาชน)	-	22/04/27	AA	27,000,000.00	25,264,108.71
157. หุ้นกู้	บริษัท ไทยเบฟเวอเรจ จำกัด (มหาชน)	-	19/07/27	AA	8,000,000.00	8,218,327.41
158. หุ้นกู้	บริษัท ไทยเบฟเวอเรจ จำกัด (มหาชน)	-	01/09/27	AA	4,000,000.00	4,044,294.92
159. หุ้นกู้	บริษัท ไทยเบฟเวอเรจ จำกัด (มหาชน)	-	22/10/29	AA	41,000,000.00	41,110,745.19
160. หุ้นกู้	Yoma Strategic Holdings Ltd.	-	22/11/26	AAA	16,000,000.00	16,552,104.55
161. เงินฝากประจำ	ธนาคารอาคารสงเคราะห์	-	27/01/25	AAA(tha)	55,000,000.00	56,119,009.56
162. เงินฝากประจำ	ธนาคารอาคารสงเคราะห์	-	06/02/25	AAA(tha)	50,000,000.00	50,973,838.80
163. เงินฝากประจำ	ธนาคารอาคารสงเคราะห์	-	11/04/25	AAA(tha)	40,000,000.00	40,557,377.05

ประเภท	ผู้ออก	ผู้รับประกัน/ ผู้รับรอง/ ผู้สลักหลัง	วันครบ กำหนด	อันดับ ความ น่าเชื่อถือ	มูลค่าหน้าตั๋ว	มูลค่า ตามราคาตลาด
164. เงินฝากประจำ	ธนาคารอาคารสงเคราะห์	-	18/04/25	AAA(tha)	35,000,000.00	35,470,969.95
165. เงินฝากธนาคาร	ธนาคารกรุงเทพ จำกัด (มหาชน)	-	-	AA+(tha)	-	3,052,280.03
166. เงินฝากธนาคาร	ธนาคารกสิกรไทย จำกัด (มหาชน)	-	-	AA+(tha)	-	(26,027,440.55)
167. เงินฝากธนาคาร	ธนาคารยูโอบี จำกัด (มหาชน)	-	-	A-	-	61,193,709.69

**ตารางแสดงอันดับความน่าเชื่อถือ (Credit Rating) ในระดับที่สามารถลงทุนได้ (Investment Grade)**

อันดับความน่าเชื่อถือ (Credit Rating) คือข้อมูลบอกระดับความสามารถในการชำระหนี้ ซึ่งแบ่งเป็นความเสี่ยงด้านเครดิตของผู้ออกตราสารหนี้ (Issuer Rating) และตัวตราสารหนี้แต่ละรุ่น (Issue Rating) ซึ่งจัดทำโดยบริษัทจัดอันดับความน่าเชื่อถือ (Credit Rating Agency: CRA)

Fitch	TRIS/ S&P's	Moody's	คำอธิบาย
AAA (tha)	AAA	Aaa	อันดับเครดิตสูงสุด แสดงถึงระดับความเสี่ยงจากการลงทุนที่ต่ำที่สุด มีความสามารถสูงสุดในการชำระเงินต้นและดอกเบี้ยตามกำหนดเวลา
AA+ (tha)	AA+	Aa1	อันดับเครดิตรองลงมา และถือว่ามีความเสี่ยงจากการลงทุนที่ต่ำมากที่จะไม่สามารถชำระหนี้ได้ตามกำหนด
AA (tha)	AA	Aa2	
AA- (tha)	AA-	Aa3	
A+ (tha)	A+	A1	ความเสี่ยงอยู่ในระดับต่ำ
A (tha)	A	A2	
A- (tha)	A-	A3	
BBB+ (tha)	BBB+	Baa1	ระดับความเสี่ยงและความสามารถในการชำระหนี้อยู่ในระดับปานกลาง
BBB (tha)	BBB	Baa2	
BBB- (tha)	BBB-	Baa3	

**หมายเหตุ :**

- อันดับความน่าเชื่อถือจาก AA ถึง BBB อาจมีเครื่องหมายบวก (+) หรือ ลบ (-) หรือเลข 1-3 เพื่อจำแนกความแตกต่างของคุณภาพของอันดับความน่าเชื่อถือภายในระดับเดียวกัน
- อันดับความน่าเชื่อถือของ Fitch จะใช้ (tha) ต่อท้ายเพื่อแสดงว่าเป็นอันดับเครดิตที่ใช้ในประเทศไทย

**ค่าใช้จ่ายที่เรียกเก็บจากกองทุน**  
**สำหรับระยะเวลาตั้งแต่วันที่ 1 พฤศจิกายน 2566 ถึงวันที่ 31 ตุลาคม 2567**

ค่าใช้จ่ายที่เรียกเก็บจากกองทุน <sup>1</sup> (Fund's Direct Expenses)	จำนวนเงิน หน่วย : พันบาท	ร้อยละของ มูลค่าทรัพย์สินสุทธิ
ค่าธรรมเนียมการจัดการ (Management Fee)	33,130.47	0.7500
ค่าธรรมเนียมผู้ดูแลผลประโยชน์ (Trustee Fee)	1,363.43	0.0309
ค่าธรรมเนียมนายทะเบียนหน่วยลงทุน (Registrar Fee)	5,226.97	0.1183
ค่าใช้จ่ายในการซื้อขายหลักทรัพย์ (Trading Cost)	4,452.68	0.1008
ค่าใช้จ่ายอื่นๆ <sup>2</sup> (Other Expense)	595.79	0.0135
<b>รวมค่าใช้จ่ายทั้งหมด<sup>3</sup></b>	<b>45,192.36</b>	<b>1.0231</b>

<sup>1</sup> เป็นค่าใช้จ่ายไม่รวมภาษีมูลค่าเพิ่ม อนึ่ง การคำนวณค่าธรรมเนียมการจัดการ ค่าธรรมเนียมผู้ดูแลผลประโยชน์ ค่าธรรมเนียมนายทะเบียนหน่วยลงทุนจะใช้มูลค่าทรัพย์สินสุทธิก่อนหักค่าธรรมเนียมดังกล่าวเป็นฐานในการคำนวณ

<sup>2</sup> ค่าใช้จ่ายอื่นที่น้อยกว่าหรือเท่ากับร้อยละ 0.01 ของมูลค่าทรัพย์สินสุทธิ

<sup>3</sup> ไม่รวมค่านายหน้าซื้อขายหลักทรัพย์และค่าธรรมเนียมต่างๆ ที่เกิดขึ้นจากการซื้อขายหลักทรัพย์

**ข้อมูลอัตราส่วนหมุนเวียนการลงทุนของกองทุน  
(Portfolio Turnover Ratio: PTR)**

**สำหรับระยะเวลาตั้งแต่วันที่ 1 พฤศจิกายน 2566 ถึงวันที่ 31 ตุลาคม 2567**

$$\text{PTR} = \frac{\text{Min (ซื้อทรัพย์สิน, ขายทรัพย์สิน)}}{\text{Avg. NAV}}$$

$$\text{PTR} = \frac{3,700,735,876.70}{4,417,152,392.83}$$

$$\text{PTR} = 0.84$$

**หมายเหตุ :** PTR คือ ความถี่ของการซื้อขายหลักทรัพย์ในพอร์ตกองทุนในช่วงเวลาใดช่วงเวลาหนึ่ง โดยคำนวณจากมูลค่าที่ต่ำกว่าระหว่างผลรวมของมูลค่าการซื้อหลักทรัพย์กับผลรวมของมูลค่าการขายหลักทรัพย์ของกองทุนรวมในรอบระยะเวลาบัญชีที่ผ่านมาหารด้วยมูลค่าทรัพย์สินสุทธิเฉลี่ยของกองทุนรวมเฉลี่ยในรอบระยะเวลาเดียวกัน กองทุนรวมที่มีค่า PTR สูง บ่งชี้ถึงการซื้อขายหลักทรัพย์บ่อยครั้งของผู้จัดการกองทุนและทำให้มีต้นทุนการซื้อขายหลักทรัพย์ที่สูง จึงต้องพิจารณาเปรียบเทียบกับผลการดำเนินงานของกองทุนรวมเพื่อประเมินความคุ้มค่าของการซื้อขายหลักทรัพย์ดังกล่าว

**บริษัทนายหน้าที่ได้รับค่านายหน้าสูงสุดสิบอันดับแรก  
สำหรับระยะเวลาตั้งแต่วันที่ 1 พฤศจิกายน 2566 ถึงวันที่ 31 ตุลาคม 2567**

ลำดับที่	รายชื่อบริษัทนายหน้า	อัตราส่วนค่านายหน้า (%)
1	บริษัทหลักทรัพย์ เกียรตินาคินภัทร จำกัด (มหาชน)	15.90
2	บริษัทหลักทรัพย์ ธนชาติ จำกัด (มหาชน)	12.08
3	บริษัทหลักทรัพย์ กลสิกรไทย จำกัด (มหาชน)	10.14
4	บริษัทหลักทรัพย์ ทีสโก้ จำกัด	9.41
5	บริษัทหลักทรัพย์ ซิตีคอร์ป (ประเทศไทย) จำกัด	8.54
6	บริษัทหลักทรัพย์ ยูบีเอส (ประเทศไทย) จำกัด	8.19
7	บริษัทหลักทรัพย์ บัวหลวง จำกัด (มหาชน)	6.68
8	บริษัทหลักทรัพย์ ซีจีเอส อินเทอร์เน็ตเนชั่นแนล (ประเทศไทย) จำกัด	6.27
9	J.P. MORGAN SECURITIES (THAI)	5.36
10	บริษัทหลักทรัพย์ เอเชีย พลัส จำกัด	3.76
11	อื่นๆ	13.67
<b>รวมทั้งสิ้น</b>		<b>100.00</b>

ค่านายหน้าในการซื้อขายหลักทรัพย์รวมเท่ากับ 4,764,366.98 บาท

## รายงานของผู้สอบบัญชีรับอนุญาต และงบการเงิน

เสนอ ผู้ถือหุ้นหน่วยลงทุนของกองทุนเปิดบัวหลวงหุ้น 25% เพื่อการเลี้ยงชีพ

### ความเห็น

ข้าพเจ้าได้ตรวจสอบงบการเงินของกองทุนเปิดบัวหลวงหุ้น 25% เพื่อการเลี้ยงชีพ ("กองทุน") ซึ่งประกอบด้วยงบแสดงฐานะการเงิน และงบประกอบรายละเอียดเงินลงทุน ณ วันที่ 31 ตุลาคม 2567 และงบกำไรขาดทุนเบ็ดเสร็จ และงบแสดงการเปลี่ยนแปลงสินทรัพย์สุทธิสำหรับปีสิ้นสุดวันเดียวกัน และหมายเหตุประกอบงบการเงินรวมถึงสรุปนโยบายการบัญชีที่สำคัญ

ข้าพเจ้าเห็นว่า งบการเงินข้างต้นนี้แสดงฐานะการเงินของกองทุนเปิดบัวหลวงหุ้น 25% เพื่อการเลี้ยงชีพ ณ วันที่ 31 ตุลาคม 2567 และผลการดำเนินงาน และการเปลี่ยนแปลงสินทรัพย์สุทธิสำหรับปีสิ้นสุดวันเดียวกัน โดยถูกต้องตามที่ควรในสาระสำคัญตามแนวปฏิบัติทางบัญชีสำหรับกองทุนรวมและกองทุนสำรองเลี้ยงชีพ ที่สมาคมบริษัทจัดการลงทุนกำหนดโดยได้รับความเห็นชอบจากสำนักงานคณะกรรมการกำกับหลักทรัพย์และตลาดหลักทรัพย์

### เกณฑ์ในการแสดงความเห็น

ข้าพเจ้าได้ปฏิบัติตามตรวจสอบตามมาตรฐานการสอบบัญชี ความรับผิดชอบของข้าพเจ้าได้กล่าวไว้ในวรรคความรับผิดชอบของผู้สอบบัญชีต่อการตรวจสอบงบการเงินในรายงานของข้าพเจ้า ข้าพเจ้ามีความเป็นอิสระจากกองทุนตามประมวลจรรยาบรรณของผู้ประกอบวิชาชีพบัญชี รวมถึง มาตรฐานเรื่องความเป็นอิสระ ที่กำหนดโดยสภาวิชาชีพบัญชี (ประมวลจรรยาบรรณของผู้ประกอบวิชาชีพบัญชี) ในส่วนที่เกี่ยวข้องกับการตรวจสอบงบการเงิน และข้าพเจ้าได้ปฏิบัติตามความรับผิดชอบด้านจรรยาบรรณอื่น ๆ ตามประมวลจรรยาบรรณของผู้ประกอบวิชาชีพบัญชี ข้าพเจ้าเชื่อว่าหลักฐานการสอบบัญชีที่ข้าพเจ้าได้รับเพียงพอและเหมาะสมเพื่อใช้เป็นเกณฑ์ในการแสดงความเห็นของข้าพเจ้า

### ข้อมูลอื่น

ผู้บริหารเป็นผู้รับผิดชอบต่อข้อมูลอื่น ข้อมูลอื่นประกอบด้วย ข้อมูลซึ่งรวมอยู่ในรายงานประจำปี แต่ไม่รวมถึงงบการเงิน และรายงานของผู้สอบบัญชีที่อยู่ในรายงานประจำปีนั้น ข้าพเจ้าคาดว่าข้าพเจ้าจะได้รับรายงานประจำปีภายหลังวันที่ในรายงานของผู้สอบบัญชี

ความเห็นของข้าพเจ้าต่องบการเงินไม่ครอบคลุมถึงข้อมูลอื่น และข้าพเจ้าไม่ได้ให้ความเชื่อมั่นต่อข้อมูลอื่น

ความรับผิดชอบของข้าพเจ้าที่เกี่ยวข้องกับการตรวจสอบงบการเงินคือ การอ่านและพิจารณาว่าข้อมูลอื่นมีความขัดแย้งที่มีสาระสำคัญกับงบการเงินหรือกับความรู้ที่ได้รับจากการตรวจสอบของข้าพเจ้า หรือปรากฏว่าข้อมูลอื่นมีการแสดงข้อมูลที่ขัดต่อข้อเท็จจริงอันเป็นสาระสำคัญหรือไม่

เมื่อข้าพเจ้าได้อ่านรายงานประจำปี หากข้าพเจ้าสรุปได้ว่าการแสดงข้อมูลที่ขัดต่อข้อเท็จจริงอันเป็นสาระสำคัญ ข้าพเจ้าต้องสื่อสารเรื่องดังกล่าวกับผู้บริหารเพื่อให้ผู้บริหารดำเนินการแก้ไขข้อมูลที่แสดงขัดต่อข้อเท็จจริง

### ความรับผิดชอบของผู้บริหารต่องบการเงิน

ผู้บริหารมีหน้าที่รับผิดชอบในการจัดทำและนำเสนองบการเงินเหล่านี้โดยถูกต้องตามที่ควรตามแนวปฏิบัติทางบัญชีสำหรับกองทุนรวมและกองทุนสำรองเลี้ยงชีพ ที่สมาคมบริษัทจัดการลงทุนกำหนดโดยได้รับความเห็นชอบจากสำนักงานคณะกรรมการกำกับหลักทรัพย์และตลาดหลักทรัพย์ และรับผิดชอบเกี่ยวกับการควบคุมภายในที่ผู้บริหารพิจารณาว่าจำเป็นเพื่อให้สามารถจัดทำงบการเงินที่ปราศจากการแสดงข้อมูลที่ขัดต่อข้อเท็จจริงอันเป็นสาระสำคัญไม่ว่าจะเกิดจากการทุจริตหรือข้อผิดพลาด

ในการจัดทำงบการเงิน ผู้บริหารรับผิดชอบในการประเมินความสามารถของกองทุนในการดำเนินงานต่อเนื่อง การเปิดเผยเรื่องที่เกี่ยวข้องกับการดำเนินงานต่อเนื่อง (ตามความเหมาะสม) และการใช้เกณฑ์การบัญชีสำหรับการดำเนินงานต่อเนื่องวัน แต่ผู้บริหารมีความตั้งใจที่จะเลิกกองทุนหรือหยุดดำเนินงานหรือไม่สามารถดำเนินงานต่อเนื่องต่อไปได้

### ความรับผิดชอบของผู้สอบบัญชีต่อการตรวจสอบงบการเงิน

การตรวจสอบของข้าพเจ้ามีวัตถุประสงค์เพื่อให้ได้ความเชื่อมั่นอย่างสมเหตุสมผลว่างบการเงินโดยรวมปราศจากการแสดงข้อมูลที่ขัดต่อข้อเท็จจริงอันเป็นสาระสำคัญหรือไม่ ไม่ว่าจะเกิดจากการทุจริตหรือข้อผิดพลาด และเสนอรายงานของผู้สอบบัญชีซึ่งรวมความเห็นของข้าพเจ้าอยู่ด้วย ความเชื่อมั่นอย่างสมเหตุสมผลคือความเชื่อมั่นในระดับสูงแต่ไม่ได้เป็นการรับประกันว่าการปฏิบัติตามตรวจสอบตามมาตรฐานการสอบบัญชีจะสามารถตรวจพบข้อมูลที่ขัดต่อข้อเท็จจริงอันเป็นสาระสำคัญที่มีอยู่ได้เสมอไป ข้อมูลที่ขัดต่อข้อเท็จจริงอาจเกิดจากการทุจริตหรือข้อผิดพลาดและถือว่าเป็นสาระสำคัญเมื่อ



คาดการณ์ได้อย่างสมเหตุสมผลว่ารายการที่ขัดต่อข้อเท็จจริงแต่ละรายการหรือทุกรายการรวมกันจะมีผลต่อการตัดสินใจทางเศรษฐกิจของผู้ใช้งบการเงินจากการใช้งบการเงินเหล่านี้

ในการตรวจสอบของข้าพเจ้าตามมาตรฐานการสอบบัญชี ข้าพเจ้าได้ใช้ดุลยพินิจและการสังเกตและสงสัยเยี่ยงผู้ประกอบวิชาชีพตลอดการตรวจสอบ การปฏิบัติงานของข้าพเจ้ารวมถึง

- ระบุและประเมินความเสี่ยงจากการแสดงข้อมูลที่ขัดต่อข้อเท็จจริงอันเป็นสาระสำคัญในงบการเงินไม่ว่าจะเกิดจากการทุจริตหรือข้อผิดพลาด ออกแบบและปฏิบัติตามวิธีการตรวจสอบเพื่อตอบสนองต่อความเสี่ยงเหล่านั้น และได้หลักฐานการสอบบัญชีที่เพียงพอและเหมาะสมเพื่อเป็นเกณฑ์ในการแสดงความเห็นของข้าพเจ้า ความเสี่ยงที่ไม่พบข้อมูลที่ขัดต่อข้อเท็จจริงอันเป็นสาระสำคัญซึ่งเป็นผลมาจากการทุจริตจะสูงกว่าความเสี่ยงที่เกิดจากข้อผิดพลาดเนื่องจากการทุจริตอาจเกี่ยวกับการสมรู้ร่วมคิด การปลอมแปลงเอกสารหลักฐาน การตั้งใจละเว้นการแสดงข้อมูล การแสดงข้อมูลที่ไม่ตรงตามข้อเท็จจริงหรือการแทรกแซงการควบคุมภายใน
- ทำความเข้าใจในระบบการควบคุมภายในที่เกี่ยวข้องกับการตรวจสอบ เพื่อออกแบบวิธีการตรวจสอบที่เหมาะสมกับสถานการณ์ แต่ไม่ใช่เพื่อวัตถุประสงค์ในการแสดงความเห็นต่อความมีประสิทธิภาพของการควบคุมภายในของกองทุน
- ประเมินความเหมาะสมของนโยบายการบัญชีที่ผู้บริหารใช้และความสมเหตุสมผลของประมาณการทางบัญชีและการเปิดเผยข้อมูลที่เกี่ยวข้องซึ่งจัดทำขึ้นโดยผู้บริหาร
- สรุปร่วมกับความเหมาะสมของการใช้เกณฑ์การบัญชีสำหรับการดำเนินงานต่อเนื่องของผู้บริหารและจากหลักฐานการสอบบัญชีที่ได้รับ สรุปร่วมว่ามีความไม่แน่นอนที่มีสาระสำคัญที่เกี่ยวกับเหตุการณ์หรือสถานการณ์ที่อาจเป็นเหตุให้เกิดข้อสงสัยอย่างมีนัยสำคัญต่อความสามารถของกองทุนในการดำเนินงานต่อเนื่องหรือไม่ ถ้าข้าพเจ้าได้ข้อสรุปว่ามีความไม่แน่นอนที่มีสาระสำคัญ ข้าพเจ้าต้องกล่าวไว้ในรายงานของผู้สอบบัญชีของข้าพเจ้าโดยให้ข้อสังเกตถึงการเปิดเผยข้อมูลในงบการเงินที่เกี่ยวข้อง หรือถ้าการเปิดเผยดังกล่าวไม่เพียงพอ ความเห็นของข้าพเจ้าจะเปลี่ยนแปลงไป ข้อสรุปของข้าพเจ้าขึ้นอยู่กับหลักฐานการสอบบัญชีที่ได้รับจนถึงวันที่ในรายงานของผู้สอบบัญชีของข้าพเจ้า อย่างไรก็ตาม เหตุการณ์หรือสถานการณ์ในอนาคตอาจเป็นเหตุให้กองทุนต้องหยุดการดำเนินงานต่อเนื่อง
- ประเมินการนำเสนอ โครงสร้างและเนื้อหาของงบการเงินโดยรวม รวมถึงการเปิดเผยข้อมูลว่างบการเงินแสดงรายการและเหตุการณ์ในรูปแบบที่ทำให้มีการนำเสนอข้อมูลโดยถูกต้องตามที่ควรหรือไม่

ข้าพเจ้าได้สื่อสารกับผู้บริหารในเรื่องต่าง ๆ ที่สำคัญ ซึ่งรวมถึงขอบเขตและช่วงเวลาของการตรวจสอบตามที่ได้วางแผนไว้ประเด็นที่มีนัยสำคัญที่พบจากการตรวจสอบรวมถึงข้อบกพร่องที่มีนัยสำคัญในระบบการควบคุมภายในหากข้าพเจ้าได้พบในระหว่างการตรวจสอบของข้าพเจ้า



(นายเทอดทอง เทพมังกร)

ผู้สอบบัญชีรับอนุญาต เลขทะเบียน 3787

บริษัท พีวี ออดิท จำกัด

กรุงเทพฯ 20 พฤศจิกายน 2567

กองทุนเปิดบัวหลวงหุ้น 25% เพื่อการเลี้ยงชีพ  
งบแสดงฐานะการเงิน  
ณ วันที่ 31 ตุลาคม 2567

	หมายเหตุ	บาท	
		2567	2566
<b>สินทรัพย์</b>	6		
เงินลงทุนแสดงด้วยมูลค่ายุติธรรม	3, 4, 5	4,293,038,548.77	4,149,942,623.65
เงินฝากธนาคาร	5	72,773,114.10	111,195,433.18
ลูกหนี้			
จากดอกเบี้ย	5	22,187,787.27	18,097,900.39
จากการขายเงินลงทุน	5	-	69,880,785.83
รวมสินทรัพย์		<u>4,387,999,450.14</u>	<u>4,349,116,743.05</u>
<b>หนี้สิน</b>	6		
เจ้าหนี้			
จากการซื้อเงินลงทุน		32,953,884.52	8,305,244.86
จากการรับซื้อคืนหน่วยลงทุน		1,845,188.92	1,128,492.66
ค่าใช้จ่ายค้างจ่าย	5	3,555,233.51	3,799,828.66
หนี้สินอื่น		118,348.92	105,811.23
รวมหนี้สิน		<u>38,472,655.87</u>	<u>13,339,377.41</u>
<b>สินทรัพย์สุทธิ</b>		<b><u>4,349,526,794.27</u></b>	<b><u>4,335,777,365.64</u></b>
<b>สินทรัพย์สุทธิ:</b>			
ทุนที่ได้รับจากผู้ถือหน่วยลงทุน		2,826,562,932.45	2,930,256,112.26
กำไรสะสม			
บัญชีปรับสมดุล		454,251,692.85	508,806,318.50
กำไรสะสมจากการดำเนินงาน		1,068,712,168.97	896,714,934.88
<b>สินทรัพย์สุทธิ</b>		<b><u>4,349,526,794.27</u></b>	<b><u>4,335,777,365.64</u></b>
สินทรัพย์สุทธิต่อหน่วย		15.3880	14.7965
จำนวนหน่วยลงทุนที่จำหน่ายแล้วทั้งหมด ณ วันสิ้นปี (หน่วย)		282,656,293.2450	293,025,611.2256

กองทุนเปิดบัวหลวงหุ้น 25% เพื่อการเลี้ยงชีพ  
งบประกอบรายละเอียดเงินลงทุน  
ณ วันที่ 31 ตุลาคม 2567

การแสดงรายละเอียดเงินลงทุนใช้การจัดกลุ่มตามประเภทของเงินลงทุนและตามประเภทของอุตสาหกรรม

<u>ชื่อหลักทรัพย์</u>	<u>วันครบอายุ</u>	<u>อัตรา ดอกเบี้ย (%)</u>	<u>จำนวนหน่วย/ เงินต้น (หน่วย/บาท)</u>	<u>มูลค่ายุติธรรม (บาท)</u>	<u>ร้อยละของ มูลค่าเงินลงทุน</u>
<b>เงินฝากประจำ / ในรับฝากเงิน</b>					
ธนาคารอาคารสงเคราะห์	27/01/68	2.65	55,000,000.00	55,000,000.00	1.28
ธนาคารอาคารสงเคราะห์	06/02/68	2.65	50,000,000.00	50,000,000.00	1.16
ธนาคารอาคารสงเคราะห์	11/04/68	2.50	40,000,000.00	40,000,000.00	0.93
ธนาคารอาคารสงเคราะห์	18/04/68	2.50	35,000,000.00	35,000,000.00	0.83
<b>รวมเงินฝากประจำ / ในรับฝากเงิน</b>				<b>180,000,000.00</b>	<b>4.20</b>
<b>หุ้นสามัญ</b>					
<b>ตลาดหลักทรัพย์แห่งประเทศไทย</b>					
<b>ธนาคาร</b>				<b>54,003,150.00</b>	<b>1.26</b>
ธนาคารกรุงไทย จำกัด (มหาชน)			2,634,300	54,003,150.00	1.26
<b>พาณิชย์</b>				<b>118,852,132.00</b>	<b>2.77</b>
บริษัท ซีพี ออลล์ จำกัด (มหาชน)			1,335,600	84,476,700.00	1.97
บริษัท สยามโกลบอลเฮาส์ จำกัด (มหาชน)			2,135,120	34,375,432.00	0.80
<b>วัสดุก่อสร้าง</b>				<b>31,851,710.00</b>	<b>0.74</b>
บริษัท ผลิตภัณฑ์ตราเพชร จำกัด (มหาชน)			1,970,900	15,570,110.00	0.36
บริษัท ปูนซีเมนต์ไทย จำกัด (มหาชน)			61,300	12,873,000.00	0.30
บริษัท เอสซีซี เดคคอร์ จำกัด (มหาชน)			494,000	3,408,600.00	0.08
<b>พลังงานและสาธารณูปโภค</b>				<b>154,639,500.00</b>	<b>3.60</b>
บริษัท กัลฟ์ เอ็นเนอร์จี ดีเวลลอปเม้นท์ จำกัด (มหาชน)			1,138,700	75,723,550.00	1.76
บริษัท ปตท. จำกัด (มหาชน)			2,355,700	78,915,950.00	1.84
<b>การแพทย์</b>				<b>136,869,200.00</b>	<b>3.19</b>
บริษัท กรุงเทพดุสิตเวชการ จำกัด (มหาชน)			1,544,700	42,479,250.00	0.99
บริษัท โรงพยาบาลบำรุงราษฎร์ จำกัด (มหาชน)			245,500	66,776,000.00	1.56
บริษัท โรงพยาบาลพระรามเก้า จำกัด (มหาชน)			1,127,100	27,613,950.00	0.64
<b>เทคโนโลยีสารสนเทศและการสื่อสาร</b>				<b>72,209,850.00</b>	<b>1.68</b>
บริษัท แอดวานซ์ อินโฟร์ เซอร์วิส จำกัด (มหาชน)			82,800	22,770,000.00	0.53
บริษัท ทู คอร์ปอเรชั่น จำกัด (มหาชน)			4,019,500	49,439,850.00	1.15
<b>สื่อและสิ่งพิมพ์</b>				<b>26,846,075.00</b>	<b>0.63</b>
บริษัท แพลน บี มีเดีย จำกัด (มหาชน)			3,603,500	26,846,075.00	0.63
<b>พัฒนาอสังหาริมทรัพย์</b>				<b>105,323,005.00</b>	<b>2.45</b>
บริษัท แอสเสท เวิร์ด คอร์ป จำกัด (มหาชน)			4,266,300	15,785,310.00	0.37
บริษัท เซ็นทรัลพัฒนา จำกัด (มหาชน)			728,000	45,682,000.00	1.06
บริษัท ดับบลิวเอชเอ คอร์ปอเรชั่น จำกัด (มหาชน)			7,496,700	43,855,695.00	1.02
<b>การท่องเที่ยวและสินค้าการ</b>				<b>61,356,475.00</b>	<b>1.43</b>
บริษัท ไมเนอร์ อินเตอร์เนชั่นแนล จำกัด (มหาชน)			2,293,700	61,356,475.00	1.43
<b>ขนส่งและโลจิสติกส์</b>				<b>42,035,875.00</b>	<b>0.98</b>
บริษัท ท่าอากาศยานไทย จำกัด (มหาชน)			686,300	42,035,875.00	0.98

กองทุนเปิดบัวหลวงหุ้น 25% เพื่อการเลี้ยงชีพ

งบประกอบรายละเอียดเงินลงทุน

ณ วันที่ 31 ตุลาคม 2567

การแสดงรายละเอียดเงินลงทุนใช้การจัดกลุ่มตามประเภทของเงินลงทุนและตามประเภทของอุตสาหกรรม

<u>ชื่อหลักทรัพย์</u>	<u>วันครบอายุ</u>	<u>อัตรา ดอกเบี้ย (%)</u>	<u>จำนวนหน่วย/ เงินต้น (หน่วย/บาท)</u>	<u>มูลค่ายุติธรรม (บาท)</u>	<u>ร้อยละของ มูลค่าเงินลงทุน</u>
<b>ตลาดหลักทรัพย์ เอ็ม เอ ไอ</b>					
<b>อสังหาริมทรัพย์และก่อสร้าง</b>				<b>1,080,000.00</b>	<b>0.03</b>
บริษัท สีสเตลต้า จำกัด (มหาชน)			600,000	1,080,000.00	0.03
<b>รวมหุ้นสามัญ</b>				<b>805,066,972.00</b>	<b>18.76</b>
<b>ตั๋วเงินคลัง</b>					
งวดที่ (DM)19/182/67	15/01/68		32,000	31,859,506.71	0.74
งวดที่ (BD)3/182/67	29/01/68		33,000	32,831,882.77	0.77
งวดที่ (DM)23/182/67	26/03/68		14,000	13,883,780.90	0.32
<b>รวมตั๋วเงินคลัง</b>				<b>78,575,170.38</b>	<b>1.83</b>
<b>หุ้นกู้</b>					
บริษัท เอเซียเสริมกิจลีสซิ่ง จำกัด (มหาชน)					
ครั้งที่ 7/2565 ชุดที่ 1	18/11/67	3.35	14,000	14,000,808.30	0.33
บริษัท บริการเชื้อเพลิงการบินกรุงเทพ จำกัด (มหาชน)					
ครั้งที่ 1/2563	07/02/73	2.75	5,000	4,360,676.35	0.10
บริษัทบริหารสินทรัพย์ กรุงเทพพาณิชย์ จำกัด (มหาชน)					
ครั้งที่ 1/2563 ชุดที่ 2	05/11/68	3.41	13,000	13,055,247.61	0.30
ครั้งที่ 2/2566 ชุดที่ 1	12/10/68	3.70	16,000	16,141,166.15	0.38
ครั้งที่ 1/2566 ชุดที่ 1	17/05/69	3.24	11,000	11,025,591.71	0.26
ครั้งที่ 2/2564 ชุดที่ 2	02/12/69	2.60	30,000	29,711,698.49	0.69
บริษัท บ้านปู จำกัด (มหาชน)					
ครั้งที่ 2/2565 ชุดที่ 1	20/09/69	3.26	4,000	4,021,204.83	0.09
ครั้งที่ 1/2560	21/04/70	4.17	10,000	10,282,992.76	0.24
ครั้งที่ 1/2566 ชุดที่ 1	08/03/71	3.26	19,000	19,159,211.24	0.45
บริษัท ทางด่วนและรถไฟฟ้ากรุงเทพ จำกัด (มหาชน)					
ครั้งที่ 1/2559 ชุดที่ 4	24/06/69	3.30	14,000	14,099,262.87	0.33
ครั้งที่ 2/2567 ชุดที่ 1	12/09/70	3.16	16,000	16,008,678.45	0.37
ครั้งที่ 3/2559 ชุดที่ 3	21/10/70	3.95	2,000	2,043,916.24	0.05
ครั้งที่ 2/2567 ชุดที่ 2	12/09/72	3.60	17,000	17,064,747.60	0.40
บริษัท เบอร์ลี่ ยุคเกอร์ จำกัด (มหาชน)					
ครั้งที่ 1/2564	12/07/68	1.63	24,000	23,855,545.18	0.56
ครั้งที่ 1/2559 ชุดที่ 4	07/09/69	3.80	10,000	10,223,041.10	0.24
ครั้งที่ 1/2562 ชุดที่ 1	21/03/70	3.83	8,000	8,219,806.96	0.19
ครั้งที่ 1/2563 ชุดที่ 3	24/03/71	2.16	3,000	2,935,036.14	0.07
ครั้งที่ 2/2567 ชุดที่ 2	05/09/71	3.15	15,000	15,133,508.27	0.35
บริษัท บางจาก คอร์ปอรา จำกัด (มหาชน)					
ครั้งที่ 1/2567 ชุดที่ 2	31/07/70	3.16	12,000	12,065,964.20	0.28

กองทุนเปิดบัวหลวงหุ้น 25% เพื่อการเลี้ยงชีพ

งบประกอบรายละเอียดเงินลงทุน

ณ วันที่ 31 ตุลาคม 2567

การแสดงรายละเอียดเงินลงทุนใช้การจัดกลุ่มตามประเภทของเงินลงทุนและตามประเภทของอุตสาหกรรม

<u>ชื่อหลักทรัพย์</u>	<u>วันครบอายุ</u>	<u>อัตรา ดอกเบี้ย (%)</u>	<u>จำนวนหน่วย/ เงินต้น (หน่วย/บาท)</u>	<u>มูลค่ายุติธรรม (บาท)</u>	<u>ร้อยละของ มูลค่าเงินลงทุน</u>
<b>บริษัท ซีพี ออลล์ จำกัด (มหาชน)</b>					
ครั้งที่ 2/2564 ชุดที่ 6	16/06/68	2.14	54,000	53,860,868.16	1.25
ครั้งที่ 1/2564 ชุดที่ 1	16/03/69	2.86	26,000	26,111,108.64	0.61
ครั้งที่ 2/2559 ชุดที่ 3	26/08/69	3.68	10,000	10,185,172.97	0.24
ครั้งที่ 1/2566 ชุดที่ 1	23/02/70	2.95	4,000	4,024,066.21	0.09
ครั้งที่ 2/2560	18/08/70	3.96	22,000	22,731,178.99	0.53
ครั้งที่ 3/2560 ชุดที่ 2	15/11/70	3.50	40,000	40,910,943.43	0.95
ครั้งที่ 1/2564 ชุดที่ 2	16/03/71	3.42	28,000	28,642,692.95	0.67
ครั้งที่ 2/2567 ชุดที่ 2	22/08/72	3.20	6,000	6,042,654.96	0.14
ครั้งที่ 2/2564 ชุดที่ 3	16/06/74	3.90	42,000	43,848,285.95	1.02
<b>บริษัท ซีพี แอ็กซ์ตรา จำกัด (มหาชน)</b>					
ครั้งที่ 1/2566 ชุดที่ 1	13/03/68	3.04	5,000	5,008,423.05	0.12
ครั้งที่ 1/2566 ชุดที่ 2	20/04/69	3.20	4,000	4,032,933.06	0.09
ครั้งที่ 1/2567 ชุดที่ 3	20/10/71	3.38	8,000	8,169,923.61	0.19
<b>บริษัท เจริญโภคภัณฑ์อาหาร จำกัด (มหาชน)</b>					
ครั้งที่ 1/2561 ชุดที่ 1	24/01/68	3.05	16,000	16,017,368.80	0.37
ครั้งที่ 2/2558 ชุดที่ 2	29/07/68	4.28	4,000	4,049,403.40	0.09
ครั้งที่ 1/2567 ชุดที่ 1	28/12/68	2.96	15,000	15,066,323.07	0.35
ครั้งที่ 1/2564 ชุดที่ 1	22/01/69	2.99	10,000	10,051,258.90	0.23
ครั้งที่ 1/2563 ชุดที่ 4	05/06/70	3.40	3,000	3,040,288.17	0.07
ครั้งที่ 1/2561 ชุดที่ 2	24/01/71	3.60	33,000	33,731,000.82	0.79
ครั้งที่ 1/2564 ชุดที่ 2	22/01/71	3.15	5,000	5,041,934.20	0.12
ครั้งที่ 1/2567 ชุดที่ 2	28/02/72	3.56	23,000	23,364,430.46	0.54
<b>บริษัท ซีพีเอฟ (ประเทศไทย) จำกัด (มหาชน)</b>					
ครั้งที่ 1/2559 ชุดที่ 3	20/01/69	3.87	9,000	9,101,428.74	0.21
ครั้งที่ 2/2559 ชุดที่ 3	15/07/69	3.46	4,000	4,033,081.22	0.09
ครั้งที่ 1/2564 ชุดที่ 1	23/09/70	2.50	14,000	13,775,261.68	0.32
ครั้งที่ 1/2559 ชุดที่ 4	20/01/71	4.15	10,000	10,311,197.18	0.24
ครั้งที่ 1/2566 ชุดที่ 1	31/01/71	3.20	17,000	17,021,836.76	0.40
ครั้งที่ 1/2562 ชุดที่ 4	30/05/72	4.00	12,000	12,285,647.00	0.29
ครั้งที่ 1/2565 ชุดที่ 1	23/09/72	3.18	5,000	4,933,725.43	0.11
<b>บริษัท เซ็นทรัลพัฒนา จำกัด (มหาชน)</b>					
ครั้งที่ 1/2565 ชุดที่ 1	11/03/68	1.49	5,000	4,983,095.97	0.12
<b>บริษัท ทู มูฟ เอช ยูนิเวอร์แซล คอมมิวนิเคชั่น จำกัด</b>					
ครั้งที่ 1/2558 ชุดที่ 4	29/07/68	3.98	13,000	13,074,248.96	0.30
ครั้งที่ 1/2565 ชุดที่ 2	15/07/68	3.50	1,000	1,002,259.75	0.02
ครั้งที่ 1/2560 ชุดที่ 2	28/04/70	4.04	2,000	2,023,374.46	0.05

กองทุนเปิดบัวหลวงหุ้น 25% เพื่อการเลี้ยงชีพ

งบประกอบรายละเอียดเงินลงทุน

ณ วันที่ 31 ตุลาคม 2567

การแสดงรายละเอียดเงินลงทุนใช้การจัดกลุ่มตามประเภทของเงินลงทุนและตามประเภทของอุตสาหกรรม

<u>ชื่อหลักทรัพย์</u>	<u>วันครบอายุ</u>	<u>อัตรา ดอกเบี้ย</u> (%)	<u>จำนวนหน่วย/ เงินต้น</u> (หน่วย/บาท)	<u>มูลค่ายุติธรรม</u> (บาท)	<u>ร้อยละของ มูลค่าเงินลงทุน</u>
บริษัท จัดการและพัฒนาทรัพยากรน้ำภาคตะวันออก จำกัด (มหาชน)					
ครั้งที่ 1/2558 ชุดที่ 2	16/06/68	4.18	5,000	5,033,508.43	0.12
บริษัท เฟรเซอร์ส พร็อพเพอร์ตี้ โฮลดิ้งส์ (ประเทศไทย) จำกัด					
ครั้งที่ 1/2565 ชุดที่ 1	15/08/68	3.11	7,000	7,017,171.46	0.16
บริษัท เฟรเซอร์ส พร็อพเพอร์ตี้ (ประเทศไทย) จำกัด (มหาชน)					
ครั้งที่ 1/2565 ชุดที่ 2	11/12/68	2.32	5,000	4,974,598.30	0.12
ครั้งที่ 1/2566 ชุดที่ 1	02/02/69	2.85	32,000	32,011,226.39	0.75
ครั้งที่ 1/2565 ชุดที่ 3	11/03/70	2.78	5,000	4,989,029.93	0.12
ครั้งที่ 2/2565 ชุดที่ 2	30/06/70	4.00	7,000	7,186,335.09	0.17
ครั้งที่ 4/2565 ชุดที่ 2	04/11/70	4.04	1,000	1,025,812.85	0.02
ครั้งที่ 2/2567 ชุดที่ 1	15/11/70	3.39	3,000	3,021,147.58	0.07
บริษัท โกลบอล เพาเวอร์ ซินเนอร์ยี จำกัด (มหาชน)					
ครั้งที่ 1/2563 ชุดที่ 1	07/08/68	2.11	5,000	4,984,588.13	0.12
ครั้งที่ 1/2562 ชุดที่ 3	08/11/69	2.52	21,000	21,005,139.74	0.49
ครั้งที่ 1/2562 ชุดที่ 4	08/11/72	2.86	19,000	19,051,867.85	0.44
บริษัท กัลฟ์ เอ็นเนอร์จี ดีเวลลอปเม้นท์ จำกัด (มหาชน)					
ครั้งที่ 1/2563 ชุดที่ 1	19/08/68	3.10	7,000	7,027,119.08	0.16
ครั้งที่ 1/2566 ชุดที่ 1	30/03/69	2.85	10,000	10,034,732.44	0.23
ครั้งที่ 1/2564 ชุดที่ 2	29/09/69	2.48	5,000	4,977,523.46	0.12
ครั้งที่ 1/2565 ชุดที่ 2	24/02/70	2.97	10,000	10,050,667.06	0.23
ครั้งที่ 1/2567 ชุดที่ 1	01/04/70	3.03	12,000	12,081,067.26	0.28
ครั้งที่ 1/2567 ชุดที่ 2	01/04/72	3.37	28,000	28,369,008.04	0.66
ครั้งที่ 2/2567 ชุดที่ 2	26/09/72	3.28	18,000	18,170,795.56	0.42
บริษัท โสม โปรดัคส์ เซ็นเตอร์ จำกัด (มหาชน)					
ครั้งที่ 1/2566	30/01/69	2.39	13,000	12,986,803.67	0.30
บริษัท สีสซิ่งไอซีบีซี (ไทย) จำกัด					
ครั้งที่ 2/2567 ชุดที่ 3	29/10/69		27,000	25,725,388.32	0.60
ครั้งที่ 5/2566 ชุดที่ 3	30/04/70	3.70	7,000	7,178,954.66	0.17
ครั้งที่ 1/2567 ชุดที่ 2	13/06/70	3.06	30,000	30,310,481.62	0.71
บริษัท บัตรกรุงศรีอยุธยา จำกัด					
ครั้งที่ 1/2567 ชุดที่ 1	21/03/69	2.52	19,000	18,995,707.38	0.44
บริษัท ไมเนอร์ อินเตอร์เนชั่นแนล จำกัด (มหาชน)					
ครั้งที่ 1/2567 ชุดที่ 1	04/01/71	3.24	16,000	16,184,171.80	0.38
บริษัท น้ำตาลมิตรผล จำกัด					
ครั้งที่ 2/2556	28/06/68	5.00	4,000	4,058,385.52	0.09
ครั้งที่ 1/2561 ชุดที่ 2	29/06/68	3.22	6,000	6,018,896.58	0.14

**กองทุนเปิดบัวหลวงหุ้น 25% เพื่อการเลี้ยงชีพ**  
**งประกอบรายละเอียดเงินลงทุน**  
**ณ วันที่ 31 ตุลาคม 2567**

การแสดงรายละเอียดเงินลงทุนใช้การจัดกลุ่มตามประเภทของเงินลงทุนและตามประเภทของอุตสาหกรรม

<u>ชื่อหลักทรัพย์</u>	<u>วันครบอายุ</u>	<u>อัตรา ดอกเบี้ย (%)</u>	<u>จำนวนหน่วย/ เงินต้น (หน่วย/บาท)</u>	<u>มูลค่ายุติธรรม (บาท)</u>	<u>ร้อยละของ มูลค่าเงินลงทุน</u>
<b>บริษัท เมืองไทย แคปปิตอล จำกัด (มหาชน)</b>					
ครั้งที่ 3/2566	15/05/68	3.90	19,000	19,015,905.52	0.44
ครั้งที่ 5/2566	25/07/68	4.20	3,000	3,008,380.58	0.07
<b>บริษัท ปตท.สผ. ศูนย์บริหารเงิน จำกัด</b>					
ครั้งที่ 1/2565 ชุดที่ 1	05/04/70	2.09	1,000	989,414.19	0.02
<b>บริษัท พีทีที โกลบอล เคมิคอล จำกัด (มหาชน)</b>					
ครั้งที่ 1/2562	05/09/69	2.43	9,000	8,979,456.87	0.21
ครั้งที่ 1/2565 ชุดที่ 1	25/01/70	2.13	31,000	30,697,199.52	0.72
ครั้งที่ 1/2563	08/04/70	2.60	2,000	1,996,893.39	0.05
<b>บริษัท เอสซี แอสเสท คอร์ปอเรชั่น จำกัด (มหาชน)</b>					
ครั้งที่ 1/2565	28/01/68	3.04	5,000	4,993,944.69	0.12
ครั้งที่ 1/2566 ชุดที่ 1	26/01/69	3.68	5,000	5,004,427.66	0.12
<b>บริษัท ปูนซิเมนต์ไทย จำกัด (มหาชน)</b>					
ครั้งที่ 1/2560 ชุดที่ 3	09/05/70	4.08	10,000	10,311,992.20	0.24
<b>บริษัท สหพัฒน์อินเตอร์โฮลดิ้ง จำกัด (มหาชน)</b>					
ครั้งที่ 1/2563 ชุดที่ 1	25/06/68	2.54	7,000	7,004,762.50	0.16
<b>บริษัท ไทยเบฟเวอเรจ จำกัด (มหาชน)</b>					
ครั้งที่ 1/2561 ชุดที่ 4	22/03/68	3.15	118,000	118,261,341.68	2.75
ครั้งที่ 2/2564 ชุดที่ 3	11/06/68	2.07	13,000	12,964,318.00	0.30
ครั้งที่ 2/2564 ชุดที่ 4	11/06/69	2.43	47,000	46,909,423.49	1.09
ครั้งที่ 2/2567 ชุดที่ 1	22/04/70		27,000	25,264,108.71	0.59
ครั้งที่ 2/2566	19/07/70	3.37	8,000	8,140,771.25	0.19
ครั้งที่ 1/2566	01/09/70	3.00	4,000	4,024,240.13	0.09
ครั้งที่ 2/2567 ชุดที่ 2	22/10/72	3.07	41,000	41,076,260.26	0.96
<b>บริษัท เงินดีดี จำกัด (มหาชน)</b>					
ครั้งที่ 4/2566 ชุดที่ 2	18/08/68	3.30	3,000	3,008,083.56	0.07
ครั้งที่ 4/2565	13/09/68	3.14	23,000	23,030,385.53	0.54
ครั้งที่ 1/2566	25/01/69	2.91	17,000	16,979,683.47	0.40
ครั้งที่ 3/2566 ชุดที่ 2	26/04/69	3.12	4,000	4,007,233.83	0.09
ครั้งที่ 3/2567 ชุดที่ 1	10/04/70	3.35	4,000	4,010,438.46	0.09
<b>บริษัท โดโยต้า ลิสซิ่ง (ประเทศไทย) จำกัด</b>					
ครั้งที่ 1/2561 ชุดที่ 3	09/05/68	2.72	23,000	23,039,677.90	0.54
ครั้งที่ 3/2564	28/05/68	1.40	63,000	62,643,912.39	1.46
ครั้งที่ 2/2565	25/06/68	2.94	10,000	10,033,700.56	0.23
ครั้งที่ 1/2565	25/08/68	1.62	10,000	9,935,936.41	0.23
ครั้งที่ 5/2566	29/11/68	3.03	16,000	16,094,768.48	0.38

กองทุนเปิดบัวหลวงหุ้น 25% เพื่อการเลี้ยงชีพ

งบประกอบรายละเอียดเงินลงทุน

ณ วันที่ 31 ตุลาคม 2567

การแสดงรายละเอียดเงินลงทุนใช้การจัดกลุ่มตามประเภทของเงินลงทุนและตามประเภทของอุตสาหกรรม

<u>ชื่อหลักทรัพย์</u>	<u>วันครบอายุ</u>	<u>อัตรา ดอกเบี้ย (%)</u>	<u>จำนวนหน่วย/ เงินต้น (หน่วย/บาท)</u>	<u>มูลค่ายุติธรรม (บาท)</u>	<u>ร้อยละของ มูลค่าเงินลงทุน</u>
ครั้งที่ 1/2566	24/02/69	2.75	17,000	17,049,010.31	0.40
ครั้งที่ 4/2564 ชุดที่ 4	25/08/69	3.05	9,000	9,079,562.42	0.21
ครั้งที่ 5/2566 ชุดที่ 2	29/11/69	3.17	4,000	4,048,905.67	0.09
ครั้งที่ 2/2567 ชุดที่ 3	28/02/71	2.88	11,000	11,040,678.55	0.26
บริษัท ไทยออยล์ จำกัด (มหาชน)					
ครั้งที่ 1/2565 ชุดที่ 3	11/11/72	4.13	17,000	17,789,259.14	0.41
บริษัท ไทยยูเนี่ยน กรุ๊ป จำกัด (มหาชน)					
ครั้งที่ 1/2562 ชุดที่ 1	06/11/69	2.78	6,000	6,011,765.73	0.14
ครั้งที่ 1/2560 ชุดที่ 4	19/01/70	3.94	12,000	12,319,773.80	0.29
ธนาคารยูโอบี จำกัด (มหาชน)					
ครั้งที่ 2/2565 ชุดที่ 2	26/04/68	2.01	11,000	10,976,523.62	0.26
บริษัท ดับบลิวเอชเอ ยูทิลิตี้ส์ แอนด์ พาวเวอร์ จำกัด (มหาชน)					
ครั้งที่ 2/2565 ชุดที่ 2	01/06/70	3.71	4,000	4,074,862.30	0.09
ครั้งที่ 1/2567 ชุดที่ 1	12/07/70	3.28	3,000	3,017,698.76	0.07
Yoma Strategic Holdings Ltd.					
No.1/2566 (2023) Tranche 1	22/11/69	6.09	16,000	16,116,961.54	0.38
<b>รวมหุ้นกู้</b>				<b>1,655,305,312.67</b>	<b>38.55</b>
<b>พันธบัตร</b>					
ธนาคารแห่งประเทศไทย					
รุ่นที่ 1/2Y/66 - BOT255A	29/05/68	2.04	29,000	28,975,870.28	0.67
รุ่นที่ 1/2Y/67 - BOT265A	20/05/69	2.37	92,000	92,325,837.97	2.15
รุ่นที่ 1/FRB2Y/66 - BOTF256A	26/06/68	Compounded THOR + 0.05	153,000	153,030,302.17	3.56
รุ่นที่ 1/FRB2Y/67 - BOTF267A	01/07/69	Compounded THOR + 0.05	24,000	24,012,097.58	0.56
งวดที่ 36/92/67 - CB24D06A	06/12/67		137,000	136,712,855.15	3.18
งวดที่ 37/91/67 - CB24D12B	12/12/67		120,000	119,702,841.79	2.79
งวดที่ 38/91/67 - CB24D19A	19/12/67		80,000	79,761,162.30	1.86
งวดที่ 32/91/67 - CB24N07B	07/11/67		15,000	14,995,070.11	0.35
งวดที่ 33/91/67 - CB24N14A	14/11/67		45,000	44,966,047.55	1.05
งวดที่ 34/91/67 - CB24N21A	21/11/67		39,000	38,952,190.19	0.91
งวดที่ 35/91/67 - CB24N28A	28/11/67		25,000	24,960,302.86	0.58
งวดที่ 42/91/67 - CB25116A	16/01/68		45,000	44,800,374.44	1.04
งวดที่ 43/91/67 - CB25123A	23/01/68		160,000	159,230,567.36	3.71
งวดที่ 44/91/67 - CB25130A	30/01/68		15,000	14,923,094.95	0.35
งวดที่ 6/364/67 - CB25619A	19/06/68		48,000	47,362,808.03	1.10



กองทุนเปิดบัวหลวงหุ้น 25% เพื่อการเลี้ยงชีพ

งบประกอบรายละเอียดเงินลงทุน

ณ วันที่ 31 ตุลาคม 2567

การแสดงรายละเอียดเงินลงทุนใช้การจัดกลุ่มตามประเภทของเงินลงทุนและตามประเภทของอุตสาหกรรม

<u>ชื่อหลักทรัพย์</u>	<u>วันครบอายุ</u>	<u>อัตรา ดอกเบี้ย (%)</u>	<u>จำนวนหน่วย/ เงินต้น (หน่วย/บาท)</u>	<u>มูลค่ายุติธรรม (บาท)</u>	<u>ร้อยละของ มูลค่าเงินลงทุน</u>
งวดที่ 7/364/67 - CB25703A	03/07/68		15,000	14,790,389.79	0.35
งวดที่ 5/FRB181/67 - CBF24N04A	04/11/67	Compounded THOR + 0.05	61,000	61,000,433.71	1.42
งวดที่ 11/FRB364/66 - CBF24N18A	18/11/67	Compounded THOR + 0.05	15,000	15,000,604.05	0.35
งวดที่ 7/FRB182/67 - CBF25106A	06/01/68	Compounded THOR + 0.05	16,000	16,002,599.61	0.37
<b>รัฐบาล</b>					
เพื่อความยั่งยืนสำหรับปรับโครงสร้างหนี้					
ในบิ๊งบประมาณ พ.ศ. 2565 ครั้งที่ 5 - ESGLB376A	17/06/80	3.39	61,000	66,291,401.08	1.54
ประเภทอัตราดอกเบี้ยแปรผันตามการเปลี่ยนแปลงของเงินเฟ้อ					
ในบิ๊งบประมาณ พ.ศ. 2556 ครั้งที่ 2 - ILB283A	12/03/71	1.25	12,000	13,226,577.02	0.31
เพื่อการบริหารหนี้					
ในบิ๊งบประมาณ พ.ศ. 2566 ครั้งที่ 26 - LB293A	17/03/72	2.40	12,000	12,115,580.04	0.28
ในบิ๊งบประมาณ พ.ศ. 2567 ครั้งที่ 36 - LB29NA	17/11/72	2.50	36,000	36,487,023.48	0.85
เพื่อการบริหารหนี้ให้ถูกต้อง					
ในบิ๊งบประมาณ พ.ศ. 2565 ครั้งที่ 1 - LB436A	17/06/86	3.45	68,000	73,460,504.72	1.71
ประเภททยอยชำระคืนเงินต้น					
ในบิ๊งบประมาณ พ.ศ. 2556 - LBA37DA	12/12/80	4.26	2,000	2,330,998.82	0.05
ในบิ๊งบประมาณ พ.ศ. 2565 ครั้งที่ 1 - LBA476A	17/06/90	3.14	20,000	20,241,329.40	0.47
<b>ธนาคารเพื่อการเกษตรและสหกรณ์การเกษตร</b>					
พ.ศ. 2564 ครั้งที่ 8 - BAAC269A	17/09/69	1.50	39,000	38,357,677.27	0.89
<b>การไฟฟ้าฝ่ายผลิตแห่งประเทศไทย</b>					
พ.ศ. 2564 ครั้งที่ 2 - EGAT268A	27/08/69	1.14	25,000	24,421,396.93	0.57
พ.ศ. 2556 ครั้งที่ 5 - EGAT283B	28/03/71	4.225	1,000	1,056,678.03	0.02
<b>ธนาคารอาคารสงเคราะห์</b>					
พ.ศ. 2565 ครั้งที่ 1 - GHB254B	27/04/68	1.89	31,000	30,911,818.33	0.72
พ.ศ. 2558 ครั้งที่ 5 - GHB258A	30/08/68	3.53	2,000	2,017,159.54	0.05
พ.ศ. 2565 ครั้งที่ 5 - GHB258B	24/08/68	2.21	15,000	14,965,821.30	0.35
พ.ศ. 2566 ครั้งที่ 1 - GHB266A	28/06/69	2.75	25,000	25,121,332.67	0.60
พ.ศ. 2560 ครั้งที่ 3 - GHB27DA	14/12/70	2.97	11,000	11,170,754.86	0.26
พ.ศ. 2567 ครั้งที่ 2 - GHB294B	03/04/72	2.84	4,000	4,049,415.78	0.09
<b>การไฟฟ้านครหลวง</b>					
พ.ศ. 2553 ครั้งที่ 2 - MEA259A	30/09/68	3.75	6,000	6,072,810.56	0.14
พ.ศ. 2565 ครั้งที่ 3 - MEA273A	30/03/70	1.94	9,000	8,882,385.75	0.21
พ.ศ. 2556 ครั้งที่ 2 - MEA289A	12/09/71	4.735	2,000	2,146,280.64	0.05

กองทุนเปิดบัวหลวงหุ้น 25% เพื่อการเลี้ยงชีพ

งบประกอบรายละเอียดเงินลงทุน

ณ วันที่ 31 ตุลาคม 2567

การแสดงรายละเอียดเงินลงทุนใช้การจัดกลุ่มตามประเภทของเงินลงทุนและตามประเภทของอุตสาหกรรม

<u>ชื่อหลักทรัพย์</u>	<u>วันครบอายุ</u>	<u>อัตรา ดอกเบี้ย</u> (%)	<u>จำนวนหน่วย/ เงินต้น</u> (หน่วย/บาท)	<u>มูลค่ายุติธรรม</u> (บาท)	<u>ร้อยละของ มูลค่าเงินลงทุน</u>
การไฟฟ้าส่วนภูมิภาค					
พ.ศ.2554 ครั้งที่ 4 - PEA266A	23/06/69	4.20	6,000	6,175,526.01	0.14
พ.ศ. 2565 ครั้งที่ 1 - PEA26NA	30/11/69	1.80	23,000	22,735,080.62	0.53
พ.ศ. 2555 ครั้งที่ 5 - PEA276A	07/06/70	4.17	5,000	5,225,733.79	0.12
พ.ศ. 2566 ครั้งที่ 3 - PEA285A	30/05/71	2.87	10,000	10,118,587.50	0.24
พ.ศ. 2565 ครั้งที่ 2 - PEA33NA	30/11/76	3.07	5,000	5,003,769.69	0.12
<b>รวมพันธบัตร</b>				<b>1,574,091,093.72</b>	<b>36.66</b>
<b>รวมเงินลงทุน (ราคาทุน 4,265,169,426.09 บาท)</b>				<b>4,293,038,548.77</b>	<b>100.00</b>

กองทุนเปิดบัวหลวงหุ้น 25% เพื่อการเลี้ยงชีพ

งบประกอบรายละเอียดเงินลงทุน

ณ วันที่ 31 ตุลาคม 2566

การแสดงรายละเอียดเงินลงทุนใช้การจัดกลุ่มตามประเภทของเงินลงทุนและตามประเภทของอุตสาหกรรม

<u>ชื่อหลักทรัพย์</u>	<u>วันครบอายุ</u>	<u>อัตรา ดอกเบี้ย (%)</u>	<u>จำนวนหน่วย/ เงินต้น (หน่วย/บาท)</u>	<u>มูลค่ายุติธรรม (บาท)</u>	<u>ร้อยละของ มูลค่าเงินลงทุน</u>
<b>เงินฝากประจำ / ใรับฝากเงิน</b>					
ธนาคารออมสิน	19/04/67	2.65	35,000,000.00	35,000,000.00	0.84
ธนาคารอาคารสงเคราะห์	25/01/67	2.25	55,000,000.00	55,000,000.00	1.33
ธนาคารอาคารสงเคราะห์	06/02/67	1.80	50,000,000.00	50,000,000.00	1.21
ธนาคารอาคารสงเคราะห์	11/04/67	1.90	40,000,000.00	40,000,000.00	0.96
ธนาคารอาคารสงเคราะห์	18/04/67	1.90	35,000,000.00	35,000,000.00	0.84
ธนาคารอาคารสงเคราะห์	10/05/67	1.90	30,000,000.00	30,000,000.00	0.72
<b>รวมเงินฝากประจำ / ใรับฝากเงิน</b>				<b>245,000,000.00</b>	<b>5.90</b>
<b>หุ้นสามัญ</b>					
<b>ตลาดหลักทรัพย์แห่งประเทศไทย</b>					
<b>ยานยนต์</b>				<b>11,840,990.00</b>	<b>0.29</b>
บริษัท มิลเลนเนียม กรุ๊ป คอร์ปอเรชั่น (เอเชีย) จำกัด (มหาชน)			1,780,600	11,840,990.00	0.29
<b>ธนาคาร</b>				<b>53,487,000.00</b>	<b>1.29</b>
ธนาคารกรุงเทพ จำกัด (มหาชน)			339,600	53,487,000.00	1.29
<b>พาณิชย์</b>				<b>95,204,688.00</b>	<b>2.29</b>
บริษัท ซีพี ออลล์ จำกัด (มหาชน)			912,300	50,404,575.00	1.21
บริษัท ดุโสม จำกัด (มหาชน)			2,146,143	23,607,573.00	0.57
บริษัท สยามโกลบอลเฮาส์ จำกัด (มหาชน)			1,341,300	21,192,540.00	0.51
<b>วัสดุก่อสร้าง</b>				<b>29,799,130.00</b>	<b>0.72</b>
บริษัท ผลิตภัณฑ์ตราเพชร จำกัด (มหาชน)			1,970,900	15,175,930.00	0.37
บริษัท ทีโอเอ เพ้นท์ (ประเทศไทย) จำกัด (มหาชน)			677,000	14,623,200.00	0.35
<b>พลังงานและสาธารณูปโภค</b>				<b>87,977,625.00</b>	<b>2.13</b>
บริษัท กัลฟ์ เอ็นเนอร์จี ดีเวลลอปเม้นท์ จำกัด (มหาชน)			888,900	38,444,925.00	0.93
บริษัท ปตท. สารวจและผลิตปิโตรเลียม จำกัด (มหาชน)			123,400	20,237,600.00	0.49
บริษัท ไทยออยล์ จำกัด (มหาชน)			623,300	29,295,100.00	0.71
<b>อาหารและเครื่องดื่ม</b>				<b>20,605,880.00</b>	<b>0.50</b>
บริษัท เคซีจี คอร์ปอเรชั่น จำกัด (มหาชน)			153,700	1,675,330.00	0.04
บริษัท เอ็มเค เรสโตรองด์ กรุ๊ป จำกัด (มหาชน)			112,600	4,560,300.00	0.11
บริษัท โอสภสกา จำกัด (มหาชน)			611,500	14,370,250.00	0.35
<b>การแพทย์</b>				<b>36,353,260.00</b>	<b>0.88</b>
บริษัท โรงพยาบาลจุฬารัตน์ จำกัด (มหาชน)			5,000,000	15,800,000.00	0.38
บริษัท โรงพยาบาลพระรามเก้า จำกัด (มหาชน)			1,276,600	20,553,260.00	0.50
<b>เทคโนโลยีสารสนเทศและการสื่อสาร</b>				<b>81,513,300.00</b>	<b>1.96</b>
บริษัท แอดวานซ์ อินโฟร์ เซอร์วิส จำกัด (มหาชน)			196,700	43,274,000.00	1.04
บริษัท อินทัช โฮลดิ้งส์ จำกัด (มหาชน)			228,500	16,223,500.00	0.39

กองทุนเปิดบัวหลวงหุ้น 25% เพื่อการเลี้ยงชีพ  
งบประกอบรายละเอียดเงินลงทุน  
ณ วันที่ 31 ตุลาคม 2566

การแสดงรายละเอียดเงินลงทุนใช้การจัดกลุ่มตามประเภทของเงินลงทุนและตามประเภทของอุตสาหกรรม

<u>ชื่อหลักทรัพย์</u>	<u>วันครบอายุ</u>	<u>อัตรา ดอกเบี้ย</u> (%)	<u>จำนวนหน่วย/ เงินต้น</u> (หน่วย/บาท)	<u>มูลค่ายุติธรรม</u> (บาท)	<u>ร้อยละของ มูลค่าเงินลงทุน</u>
บริษัท สกาย ไอซีที จำกัด (มหาชน)			815,400	22,015,800.00	0.53
<b>ประกันภัยและประกันชีวิต</b>				<b>8,820,640.00</b>	<b>0.21</b>
บริษัท กรุงเทพประกันชีวิต จำกัด (มหาชน)			380,200	8,820,640.00	0.21
<b>สื่อและสิ่งพิมพ์</b>				<b>36,585,578.20</b>	<b>0.88</b>
บริษัท แพลน บี มีเดีย จำกัด (มหาชน)			4,489,028	36,585,578.20	0.88
<b>บรรจุภัณฑ์</b>				<b>35,449,000.00</b>	<b>0.85</b>
บริษัท เอสซีซี แพคเกจจิ้ง จำกัด (มหาชน)			489,600	17,625,600.00	0.42
บริษัท พลาสติก และหีบห่อไทย จำกัด (มหาชน)			1,273,100	17,823,400.00	0.43
<b>พัฒนาอสังหาริมทรัพย์</b>				<b>68,179,982.50</b>	<b>1.64</b>
บริษัท อมตะ คอร์ปอเรชั่น จำกัด (มหาชน)			824,100	19,613,580.00	0.47
บริษัท เซ็นทรัลพัฒนา จำกัด (มหาชน)			441,300	27,581,250.00	0.66
บริษัท เอสซี แอสเสท คอร์ปอเรชั่น จำกัด (มหาชน)			6,208,625	20,985,152.50	0.51
<b>การท่องเที่ยวและสินค้าการ</b>				<b>8,422,400.00</b>	<b>0.20</b>
บริษัท ไมเนอร์ อินเตอร์เนชั่นแนล จำกัด (มหาชน)			300,800	8,422,400.00	0.20
<b>ขนส่งและโลจิสติกส์</b>				<b>89,150,970.00</b>	<b>2.15</b>
บริษัท เอเซีย เอวิเอชั่น จำกัด (มหาชน)			12,000,000	21,960,000.00	0.53
บริษัท ท่าอากาศยานไทย จำกัด (มหาชน)			921,400	61,503,450.00	1.48
บริษัท การบินกรุงเทพ จำกัด (มหาชน)			418,200	5,687,520.00	0.14
<b>ตลาดหลักทรัพย์ เอ็ม เอ ไอ</b>					
<b>อสังหาริมทรัพย์และก่อสร้าง</b>				<b>2,160,000.00</b>	<b>0.05</b>
บริษัท สีเดลต้า จำกัด (มหาชน)			600,000	2,160,000.00	0.05
<b>บริการ</b>				<b>22,493,335.00</b>	<b>0.54</b>
บริษัท เมพ คอร์ปอเรชั่น จำกัด (มหาชน)			174,900	5,465,625.00	0.13
บริษัท สยามเวลเนสกรุ๊ป จำกัด (มหาชน)			1,430,900	17,027,710.00	0.41
<b>รวมหุ้นสามัญ</b>				<b>688,043,778.70</b>	<b>16.58</b>
<b>ตั๋วแลกเงิน</b>					
บริษัท เจริญโภคภัณฑ์อาหาร จำกัด (มหาชน)	10/01/67		30,000	29,824,274.13	0.72
บริษัท ซีพีเอฟ (ประเทศไทย) จำกัด (มหาชน)	07/12/66		20,000	19,945,038.24	0.48
บริษัท ซีพีเอฟ (ประเทศไทย) จำกัด (มหาชน)	27/11/66		30,000	29,942,851.41	0.72
บริษัท ซีพีเอฟ (ประเทศไทย) จำกัด (มหาชน)	10/04/67		30,000	29,621,823.79	0.71
<b>รวมตั๋วแลกเงิน</b>				<b>109,333,987.57</b>	<b>2.63</b>
<b>ตั๋วเงินคลัง</b>					
งวดที่ (DM)21/182/66	17/01/67		25,000	24,877,867.39	0.60
งวดที่ (DM)22/182/66	31/01/67		25,000	24,859,923.09	0.60

กองทุนเปิดบัวหลวงหุ้น 25% เพื่อการเลี้ยงชีพ

งบประกอบรายละเอียดเงินลงทุน

ณ วันที่ 31 ตุลาคม 2566

การแสดงรายละเอียดเงินลงทุนใช้การจัดกลุ่มตามประเภทของเงินลงทุนและตามประเภทของอุตสาหกรรม

<u>ชื่อหลักทรัพย์</u>	<u>วันครบอายุ</u>	<u>อัตรา ดอกเบี้ย (%)</u>	<u>จำนวนหน่วย/ เงินต้น (หน่วย/บาท)</u>	<u>มูลค่ายุติธรรม (บาท)</u>	<u>ร้อยละของ มูลค่าเงินลงทุน</u>
งวดที่ (DM)24/182/66	28/02/67		8,000	7,940,646.49	0.19
งวดที่ (DM)25/182/66	13/03/67		13,000	12,891,538.41	0.31
<b>รวมตัวเงินค้ำ</b>				<b>70,569,975.38</b>	<b>1.70</b>
<b>หุ้นกู้</b>					
บริษัท แอดวานซ์ อินโฟร์ เซอร์วิส จำกัด (มหาชน)					
ครั้งที่ 1/2566 ชุดที่ 1	12/05/69	2.71	12,000	11,838,703.03	0.29
บริษัท เอเซียเสริมกิจลีสซิ่ง จำกัด (มหาชน)					
ครั้งที่ 7/2564	27/08/67	2.88	5,000	4,988,443.52	0.12
ครั้งที่ 7/2565 ชุดที่ 1	18/11/67	3.35	9,000	9,013,058.69	0.22
ครั้งที่ 9/2564 ชุดที่ 2	07/10/67	2.85	3,000	2,991,001.45	0.07
ครั้งที่ 4/2566 ชุดที่ 1	19/09/68		8,000	7,519,114.48	0.18
บริษัท อยุธยา แคปปิตอล ออโต้ ลีส จำกัด (มหาชน)					
ครั้งที่ 1/2564 ชุดที่ 1	25/05/67	1.12	3,000	2,971,067.98	0.07
บริษัท บริการเชื้อเพลิงการบินกรุงเทพ จำกัด (มหาชน)					
ครั้งที่ 1/2563	07/02/73	2.75	5,000	4,177,967.60	0.10
บริษัทบริหารสินทรัพย์ กรุงเทพพาณิชย์ จำกัด (มหาชน)					
ครั้งที่ 1/2563 ชุดที่ 2	05/11/68	3.41	5,000	4,977,997.02	0.12
ครั้งที่ 2/2566 ชุดที่ 1	12/10/68	3.70	16,000	16,020,127.57	0.39
ครั้งที่ 1/2566 ชุดที่ 1	17/05/69	3.24	11,000	10,878,173.74	0.26
ครั้งที่ 2/2564 ชุดที่ 2	02/12/69	2.60	30,000	28,883,965.80	0.70
บริษัท บ้านปู จำกัด (มหาชน)					
ครั้งที่ 2/2564 ชุดที่ 4	04/08/67	1.58	12,000	11,874,565.44	0.29
ครั้งที่ 1/2565 ชุดที่ 1	27/01/68	1.76	10,000	9,820,647.29	0.24
ครั้งที่ 1/2560	21/04/70	4.17	5,000	5,067,729.03	0.12
ครั้งที่ 1/2566 ชุดที่ 1	08/03/71	3.26	17,000	16,587,569.45	0.40
ธนาคารกรุงศรีอยุธยา จำกัด (มหาชน)					
ครั้งที่ 1/2566 ชุดที่ 2	30/03/69	2.51	4,000	3,942,294.14	0.10
ครั้งที่ 2/2566 ชุดที่ 2	26/03/69	3.11	8,000	7,997,125.77	0.19
บริษัท เบอร์ลี่ ยุคเกอร์ จำกัด (มหาชน)					
ครั้งที่ 1/2560 ชุดที่ 5	24/03/67	3.85	5,000	5,027,489.95	0.12
ครั้งที่ 2/2563 ชุดที่ 1	08/06/67	3.00	10,000	10,017,059.00	0.24
ครั้งที่ 2/2562 ชุดที่ 2	07/09/67	2.65	15,000	14,979,655.65	0.36
ครั้งที่ 1/2563 ชุดที่ 2	24/03/68	1.63	6,000	5,888,625.06	0.14
ครั้งที่ 1/2564	12/07/68	1.63	10,000	9,772,991.26	0.24
ครั้งที่ 1/2562 ชุดที่ 3	21/03/70	3.83	8,000	8,072,025.27	0.19

**กองทุนเปิดบัวหลวงหุ้น 25% เพื่อการเลี้ยงชีพ**

**งบประกอบรายละเอียดเงินลงทุน**

**ณ วันที่ 31 ตุลาคม 2566**

การแสดงรายละเอียดเงินลงทุนใช้การจัดกลุ่มตามประเภทของเงินลงทุนและตามประเภทของอุตสาหกรรม

<u>ชื่อหลักทรัพย์</u>	<u>วันครบอายุ</u>	<u>อัตรา ดอกเบี้ย (%)</u>	<u>จำนวนหน่วย/ เงินต้น (หน่วย/บาท)</u>	<u>มูลค่ายุติธรรม (บาท)</u>	<u>ร้อยละของ มูลค่าเงินลงทุน</u>
<b>บริษัท ซีพี ออลล์ จำกัด (มหาชน)</b>					
ครั้งที่ 2/2557 ชุดที่ 8	22/08/67	5.05	5,000	5,086,172.58	0.12
ครั้งที่ 2/2564 ชุดที่ 6	16/06/68	2.14	54,000	53,167,023.17	1.28
ครั้งที่ 1/2564 ชุดที่ 1	16/03/69	2.86	21,000	20,848,429.70	0.50
ครั้งที่ 2/2559 ชุดที่ 3	26/08/69	3.68	10,000	10,106,533.11	0.24
ครั้งที่ 2/2560	18/08/70	3.96	20,000	20,405,447.84	0.49
ครั้งที่ 3/2560 ชุดที่ 2	15/11/70	3.50	30,000	30,111,877.49	0.73
ครั้งที่ 1/2564 ชุดที่ 2	16/03/71	3.42	22,000	21,931,553.67	0.53
ครั้งที่ 2/2564 ชุดที่ 3	16/06/74	3.90	42,000	41,518,507.16	1.00
<b>บริษัท เจริญโภคภัณฑ์อาหาร จำกัด (มหาชน)</b>					
ครั้งที่ 1/2559 ชุดที่ 2	12/04/67	3.11	10,000	10,022,565.80	0.24
ครั้งที่ 1/2563 ชุดที่ 3	05/06/67	3.00	10,000	10,000,884.00	0.24
ครั้งที่ 1/2561 ชุดที่ 1	24/01/68	3.05	16,000	15,991,031.52	0.39
ครั้งที่ 2/2558 ชุดที่ 2	29/07/68	4.28	4,000	4,057,328.88	0.10
ครั้งที่ 1/2564 ชุดที่ 1	22/01/69	2.99	10,000	9,881,895.20	0.24
ครั้งที่ 1/2561 ชุดที่ 2	24/01/71	3.60	33,000	32,583,534.39	0.79
ครั้งที่ 1/2564 ชุดที่ 2	22/01/71	3.15	5,000	4,848,360.75	0.12
<b>บริษัท ซีพีเอฟ (ประเทศไทย) จำกัด (มหาชน)</b>					
ครั้งที่ 1/2564 ชุดที่ 1	23/09/70	2.50	14,000	13,372,173.41	0.32
ครั้งที่ 1/2559 ชุดที่ 4	20/01/71	4.15	10,000	10,113,722.56	0.24
ครั้งที่ 1/2566 ชุดที่ 1	31/01/71	3.20	17,000	16,561,481.35	0.40
ครั้งที่ 1/2564 ชุดที่ 2	23/09/72	3.18	5,000	4,723,407.49	0.11
<b>บริษัท เซ็นทรัลพัฒนา จำกัด (มหาชน)</b>					
ครั้งที่ 1/2565 ชุดที่ 1	11/03/68	1.49	5,000	4,901,263.31	0.12
<b>บริษัท ดีแทค ไตรเน็ด จำกัด</b>					
ครั้งที่ 1/2565 ชุดที่ 1	15/01/67	3.01	5,000	5,003,335.50	0.12
ครั้งที่ 1/2558 ชุดที่ 4	29/07/68	3.98	7,000	7,045,669.22	0.17
ครั้งที่ 1/2565 ชุดที่ 2	15/07/68	3.50	1,000	998,554.62	0.02
<b>บริษัท จัดการและพัฒนาทรัพยากรน้ำภาคตะวันออก จำกัด (มหาชน)</b>					
ครั้งที่ 1/2558 ชุดที่ 2	16/06/68	4.18	5,000	5,055,880.94	0.12
<b>บริษัท เฟรเซอร์ส พร็อพเพอร์ตี้ โฮลดิ้งส์ (ประเทศไทย) จำกัด</b>					
ครั้งที่ 1/2560	21/12/67	2.94	11,000	10,945,356.57	0.26
ครั้งที่ 1/2565 ชุดที่ 1	15/08/68	3.11	7,000	6,915,501.68	0.17
<b>บริษัท เฟรเซอร์ส พร็อพเพอร์ตี้ (ประเทศไทย) จำกัด (มหาชน)</b>					
ครั้งที่ 1/2564	06/05/67	2.16	5,000	4,977,112.55	0.12

**กองทุนเปิดบัวหลวงหุ้น 25% เพื่อการเลี้ยงชีพ**

**งบประกอบรายละเอียดเงินลงทุน**

**ณ วันที่ 31 ตุลาคม 2566**

การแสดงรายละเอียดเงินลงทุนใช้การจัดกลุ่มตามประเภทของเงินลงทุนและตามประเภทของอุตสาหกรรม

<u>ชื่อหลักทรัพย์</u>	<u>วันครบอายุ</u>	<u>อัตรา ดอกเบี้ย (%)</u>	<u>จำนวนหน่วย/ เงินต้น (หน่วย/บาท)</u>	<u>มูลค่ายุติธรรม (บาท)</u>	<u>ร้อยละของ มูลค่าเงินลงทุน</u>
ครั้งที่ 2/2564 ชุดที่ 1	01/10/67	1.68	3,000	2,959,164.70	0.07
ครั้งที่ 1/2565 ชุดที่ 2	11/12/68	2.32	5,000	4,889,754.32	0.12
ครั้งที่ 1/2566 ชุดที่ 1	02/02/69	2.85	10,000	9,863,731.39	0.24
ครั้งที่ 1/2565 ชุดที่ 3	11/03/70	2.78	5,000	4,836,367.39	0.12
ครั้งที่ 2/2565 ชุดที่ 2	30/06/70	4.00	7,000	7,026,209.72	0.17
<b>บริษัท โกลบอล เพาเวอร์ ซินเนอร์ยี จำกัด (มหาชน)</b>					
ครั้งที่ 1/2562 ชุดที่ 2	08/11/67	2.24	10,000	9,934,335.00	0.24
ครั้งที่ 1/2563 ชุดที่ 1	07/08/68	2.11	5,000	4,924,561.22	0.12
ครั้งที่ 1/2562 ชุดที่ 3	08/11/69	2.52	16,000	15,666,744.02	0.38
ครั้งที่ 1/2562 ชุดที่ 4	08/11/72	2.86	19,000	18,227,931.00	0.44
<b>บริษัท กัลฟ์ เอ็นเนอร์จี ดีเวลลอปเมนท์ จำกัด (มหาชน)</b>					
ครั้งที่ 1/2564 ชุดที่ 1	29/09/67	1.74	14,000	13,858,605.23	0.33
ครั้งที่ 1/2565 ชุดที่ 1	24/02/68	2.02	2,000	1,972,596.93	0.05
ครั้งที่ 1/2563 ชุดที่ 2	19/08/68	3.10	7,000	6,984,545.95	0.17
ครั้งที่ 1/2566 ชุดที่ 1	30/03/69	2.85	10,000	9,884,623.83	0.24
ครั้งที่ 1/2565 ชุดที่ 2	24/02/70	2.97	10,000	9,845,539.62	0.24
<b>บริษัท สอนต้า สีสซิ่ง (ประเทศไทย) จำกัด</b>					
ครั้งที่ 1/2565	10/02/68	1.43	17,000	16,667,944.61	0.40
<b>บริษัท โฮม โปรดักส์ เซ็นเตอร์ จำกัด (มหาชน)</b>					
ครั้งที่ 1/2566	30/01/69	2.39	20,000	19,727,330.80	0.48
<b>บริษัท สีสซิ่งไอซีบีซี (ไทย) จำกัด</b>					
ครั้งที่ 4/2566	13/06/67		30,000	29,496,152.40	0.71
ครั้งที่ 2/2565 ชุดที่ 1	23/09/67	2.37	6,000	5,975,272.59	0.14
ครั้งที่ 2/2564 ชุดที่ 2	26/10/67	1.31	1,000	984,866.05	0.02
ครั้งที่ 1/2566 ชุดที่ 2	27/02/68	2.59	3,000	2,984,662.28	0.07
ครั้งที่ 5/2566 ชุดที่ 3	30/04/70	3.70	7,000	6,999,290.39	0.17
<b>บริษัท บัตรกรุงศรีอยุธยา จำกัด</b>					
ครั้งที่ 1/2565 ชุดที่ 2	11/09/67	1.38	15,000	14,814,350.72	0.36
<b>ธนาคารเกียรตินาคินภัทร จำกัด (มหาชน)</b>					
ครั้งที่ 4/2566	11/10/67	2.43	33,000	32,847,811.54	0.79
<b>บริษัท น้ำตาลมิตรผล จำกัด</b>					
ครั้งที่ 1/2557 ชุดที่ 3	26/09/67	4.80	1,000	1,015,814.03	0.02
ครั้งที่ 2/2556	28/06/68	5.00	3,000	3,090,125.25	0.07
ครั้งที่ 1/2561 ชุดที่ 2	29/06/68	3.22	4,000	3,999,711.96	0.10

กองทุนเปิดบัวหลวงหุ้น 25% เพื่อการเลี้ยงชีพ

งบประกอบรายละเอียดเงินลงทุน

ณ วันที่ 31 ตุลาคม 2566

การแสดงรายละเอียดเงินลงทุนใช้การจัดกลุ่มตามประเภทของเงินลงทุนและตามประเภทของอุตสาหกรรม

<u>ชื่อหลักทรัพย์</u>	<u>วันครบอายุ</u>	<u>อัตรา ดอกเบี้ย (%)</u>	<u>จำนวนหน่วย/ เงินต้น (หน่วย/บาท)</u>	<u>มูลค่ายุติธรรม (บาท)</u>	<u>ร้อยละของ มูลค่าเงินลงทุน</u>
บริษัท ปตท. จำกัด (มหาชน)					
ครั้งที่ 1/2565 ชุดที่ 1	08/04/68	1.79	2,000	1,975,073.17	0.05
ครั้งที่ 1/2563 ชุดที่ 2	02/07/68	2.05	35,000	34,616,422.40	0.83
ครั้งที่ 1/2564 ชุดที่ 4	06/08/71	1.79	35,000	32,755,360.97	0.79
บริษัท ปตท.สผ. ศูนย์บริหารเงิน จำกัด					
ครั้งที่ 1/2565 ชุดที่ 1	05/04/70	2.09	1,000	965,379.74	0.02
บริษัท พีทีที โกลบอล เคมิคอล จำกัด (มหาชน)					
ครั้งที่ 2/2562 ชุดที่ 1	05/09/67	2.20	7,000	6,957,991.32	0.17
ครั้งที่ 2/2562 ชุดที่ 2	05/09/69	2.43	9,000	8,812,918.05	0.21
ครั้งที่ 1/2565 ชุดที่ 1	25/01/70	2.13	35,000	33,708,526.01	0.81
ครั้งที่ 1/2563 ชุดที่ 1	08/04/70	2.60	2,000	1,947,089.75	0.05
บริษัท เอสซี แอสเสท คอร์ปอเรชั่น จำกัด (มหาชน)					
ครั้งที่ 1/2564	28/01/67	3.49	8,000	8,002,465.04	0.19
ครั้งที่ 1/2565	28/01/68	3.04	5,000	4,928,740.85	0.12
ครั้งที่ 1/2566 ชุดที่ 1	26/01/69	3.68	5,000	4,921,767.42	0.12
บริษัท เอสซีบี เอกซ์ จำกัด (มหาชน)					
ครั้งที่ 1/2566 ชุดที่ 2	16/06/67	2.61	50,000	50,012,295.82	1.21
บริษัท ปูนซีเมนต์ไทย จำกัด (มหาชน)					
ครั้งที่ 2/2560	30/08/67	2.97	44,000	44,090,941.40	1.06
บริษัท ปูนซีเมนต์นครหลวง จำกัด (มหาชน)					
ครั้งที่ 1/2560 ชุดที่ 3	09/05/70	4.08	10,000	10,165,277.30	0.25
บริษัท สหพัฒน์อินเดอริโอเลตติ้ง จำกัด (มหาชน)					
ครั้งที่ 1/2563 ชุดที่ 1	25/06/68	2.54	5,000	4,938,936.92	0.12
บริษัท ไทยเบฟเวอเรจ จำกัด (มหาชน)					
ครั้งที่ 1/2562 ชุดที่ 2	01/03/67	3.50	7,000	7,027,377.24	0.17
ครั้งที่ 1/2564	20/04/67	1.21	15,000	14,912,261.75	0.36
ครั้งที่ 1/2561 ชุดที่ 4	22/03/68	3.15	108,000	107,740,483.56	2.60
ครั้งที่ 2/2564 ชุดที่ 3	11/06/68	2.07	61,000	60,152,215.91	1.45
ครั้งที่ 2/2564 ชุดที่ 4	11/06/69	2.43	46,000	45,255,608.82	1.09
ครั้งที่ 2/2566 ชุดที่ 2	19/07/70	3.37	8,000	7,998,836.52	0.19
บริษัท เงินดีดล้อ จำกัด (มหาชน)					
ครั้งที่ 1/2565 ชุดที่ 2	28/04/67	1.88	15,000	14,929,233.15	0.36
ครั้งที่ 1/2566	25/01/69	2.91	17,000	16,731,739.66	0.40
บริษัท โดโยต้า ลิสซิ่ง (ประเทศไทย) จำกัด					
ครั้งที่ 4/2564 ชุดที่ 2	26/08/67	0.94	10,000	9,857,917.32	0.24
ครั้งที่ 2/2566	10/11/67	2.35	4,000	3,983,331.20	0.10



กองทุนเปิดบัวหลวงหุ้น 25% เพื่อการเลี้ยงชีพ

งบประกอบรายละเอียดเงินลงทุน

ณ วันที่ 31 ตุลาคม 2566

การแสดงรายละเอียดเงินลงทุนใช้การจัดกลุ่มตามประเภทของเงินลงทุนและตามประเภทของอุตสาหกรรม

<u>ชื่อหลักทรัพย์</u>	<u>วันครบอายุ</u>	<u>อัตรา ดอกเบี้ย (%)</u>	<u>จำนวนหน่วย/ เงินต้น (หน่วย/บาท)</u>	<u>มูลค่ายุติธรรม (บาท)</u>	<u>ร้อยละของ มูลค่าเงินลงทุน</u>
ครั้งที่ 4/2560	31/10/67	2.61	30,000	29,956,546.69	0.72
ครั้งที่ 1/2561	09/05/68	2.72	13,000	12,944,113.53	0.31
ครั้งที่ 3/2564 ชุดที่ 2	28/05/68	1.40	43,000	41,933,774.42	1.01
ครั้งที่ 2/2565	25/06/68	2.94	10,000	9,981,599.54	0.24
ครั้งที่ 1/2565 ชุดที่ 2	25/08/68	1.62	10,000	9,742,540.49	0.23
ครั้งที่ 1/2566 ชุดที่ 2	24/02/69	2.75	17,000	16,850,518.80	0.41
ครั้งที่ 4/2566 ชุดที่ 2	25/08/69	3.05	9,000	8,952,061.18	0.22
บริษัท ไทยยูเนี่ยน กรุ๊ป จำกัด (มหาชน)					
ครั้งที่ 1/2560 ชุดที่ 3	19/01/67	3.58	19,000	19,030,606.01	0.46
ครั้งที่ 1/2562 ชุดที่ 1	06/11/69	2.78	6,000	5,879,934.18	0.14
ครั้งที่ 1/2560 ชุดที่ 4	19/01/70	3.94	12,000	12,160,165.53	0.29
บริษัท ยูโอบี แคปิตอล เซอร์วิสเชส จำกัด					
ครั้งที่ 1/2566 ชุดที่ 1	18/07/68		12,000	11,385,424.56	0.27
ธนาคารยูโอบี จำกัด (มหาชน)					
ครั้งที่ 2/2564	23/09/67	0.97	4,000	3,936,995.47	0.10
ครั้งที่ 2/2565 ชุดที่ 2	26/04/68	2.01	11,000	10,846,451.39	0.26
<b>รวมหุ้นกู้</b>				<b>1,584,948,968.67</b>	<b>38.21</b>
<b>พันธบัตร</b>					
ธนาคารแห่งประเทศไทย					
รุ่นที่ 2/2Y/64 - BOT23NA	22/11/66	0.66	89,000	88,907,612.13	2.14
รุ่นที่ 1/2Y/65 - BOT245A	17/05/67	1.63	29,000	28,862,942.86	0.70
รุ่นที่ 1/FRB2Y/66 - BOTF256A	26/06/68	Compounded THOR + 0.05	93,000	92,992,661.37	2.24
งวดที่ 36/91/66 - CB23D07A	07/12/66		25,000	24,948,448.99	0.60
งวดที่ 31/91/66 - CB23N02B	02/11/66		10,000	9,999,438.39	0.24
งวดที่ 32/91/66 - CB23N09A	09/11/66		50,000	49,978,201.29	1.20
งวดที่ 34/91/66 - CB23N23A	23/11/66		40,000	39,952,800.96	0.96
งวดที่ 35/91/66 - CB23N30A	30/11/66		35,000	34,944,887.60	0.84
งวดที่ 1/364/66 - CB24104A	04/01/67		41,000	40,832,186.19	0.98
งวดที่ 43/91/66 - CB24125A	25/01/67		280,000	278,514,754.71	6.71
งวดที่ 2/364/66 - CB24208A	08/02/67		25,000	24,847,059.92	0.60
งวดที่ 3/364/66 - CB24307A	07/03/67		17,000	16,864,919.72	0.41
งวดที่ 4/363/66 - CB24404A	04/04/67		74,000	73,273,577.91	1.77
งวดที่ 5/364/66 - CB24509A	09/05/67		16,000	15,808,265.23	0.38
งวดที่ 6/364/66 - CB24613A	13/06/67		20,000	19,710,214.49	0.48
งวดที่ 7/364/66 - CB24704A	04/07/67		25,000	24,615,114.03	0.59

กองทุนเปิดบัวหลวงหุ้น 25% เพื่อการเลี้ยงชีพ

งบประกอบรายละเอียดเงินลงทุน

ณ วันที่ 31 ตุลาคม 2566

การแสดงรายละเอียดเงินลงทุนใช้การจัดกลุ่มตามประเภทของเงินลงทุนและตามประเภทของอุตสาหกรรม

<u>ชื่อหลักทรัพย์</u>	<u>วันครบอายุ</u>	<u>อัตรา ดอกเบี้ย (%)</u>	<u>จำนวนหน่วย/ เงินต้น (หน่วย/บาท)</u>	<u>มูลค่ายุติธรรม (บาท)</u>	<u>ร้อยละของ มูลค่าเงินลงทุน</u>
งวดที่ 8/364/66 - CB24801A	01/08/67		21,000	20,627,321.60	0.50
งวดที่ 9/364/66 - CB24905A	05/09/67		22,000	21,570,858.12	0.52
งวดที่ 10/364/66 - CB24017A	17/10/67		32,000	31,292,825.02	0.75
งวดที่ 6/FRB183/66 - CBF23D06A	06/12/66	Compounded THOR + 0.05	37,000	37,002,866.36	0.89
งวดที่ 12/FRB364/65 - CBF23D18A	18/12/66	Compounded THOR + 0.05	23,000	23,001,098.48	0.55
งวดที่ 11/FRB364/65 - CBF23N13A	13/11/66	Compounded THOR + 0.05	45,000	45,001,252.80	1.08
งวดที่ 7/FRB182/66 - CBF24108A	08/01/67	Compounded THOR + 0.05	27,000	27,002,318.22	0.65
งวดที่ 9/FRB182/66 - CBF24311B	11/03/67	Compounded THOR + 0.05	20,000	20,005,030.00	0.48
งวดที่ 10/FRB183/66 - CBF24409A	09/04/67	Compounded THOR + 0.05	9,000	9,003,144.96	0.22
งวดที่ 5/FRB364/66 - CBF24513A	13/05/67	Compounded THOR + 0.05	35,000	35,005,489.75	0.84
งวดที่ 6/FRB364/66 - CBF24610A	10/06/67	Compounded THOR + 0.05	25,000	25,004,313.50	0.60
งวดที่ 9/FRB364/66 - CBF24916A	16/09/67	Compounded THOR + 0.05	19,000	19,005,044.12	0.46
<b>ธนาคารเพื่อการเกษตรและสหกรณ์การเกษตร</b>					
พ.ศ. 2564 ครั้งที่ 8 - BAAC269A	17/09/69	1.50	30,000	28,650,523.14	0.69
<b>ธนาคารอาคารสงเคราะห์</b>					
พ.ศ. 2565 ครั้งที่ 1 - GHB254B	27/04/68	1.89	10,000	9,862,039.40	0.24
พ.ศ. 2558 ครั้งที่ 5 - GHB258A	30/08/68	3.53	2,000	2,018,597.87	0.05
พ.ศ. 2565 ครั้งที่ 5 - GHB258B	24/08/68	2.21	15,000	14,823,941.40	0.36
พ.ศ. 2566 ครั้งที่ 1 - GHB266A	28/06/69	2.75	25,000	24,727,028.84	0.60
พ.ศ. 2560 ครั้งที่ 3 - GHB27DA	14/12/70	2.97	10,000	9,848,087.27	0.24
<b>รัฐบาล</b>					
<b>เพื่อการปรับโครงสร้างหนี้</b>					
ในบิ๊งประมาณ พ.ศ. 2562 ครั้งที่ 4 - LB24DB	17/12/67	1.45	24,000	23,727,796.08	0.57
<b>เพื่อการบริหารหนี้</b>					
ในบิ๊งประมาณ พ.ศ. 2561 ครั้งที่ 12 - LB23DA	17/12/66	2.40	22,000	22,000,638.44	0.53
ในบิ๊งประมาณ พ.ศ. 2566 ครั้งที่ 25 - LB273A	17/03/70	2.25	21,000	20,700,770.79	0.50
ในบิ๊งประมาณ พ.ศ. 2564 ครั้งที่ 11 - LB276A	17/06/70	1.00	2,000	1,880,284.80	0.05

**กองทุนเปิดบัวหลวงหุ้น 25% เพื่อการเลี้ยงชีพ**  
**งประกอบรายละเอียดเงินลงทุน**  
**ณ วันที่ 31 ตุลาคม 2566**

การแสดงรายละเอียดเงินลงทุนใช้การจัดกลุ่มตามประเภทของเงินลงทุนและตามประเภทของอุตสาหกรรม

<u>ชื่อหลักทรัพย์</u>	<u>วันครบอายุ</u>	<u>อัตรา ดอกเบี้ย</u> (%)	<u>จำนวนหน่วย/ เงินต้น</u> (หน่วย/บาท)	<u>มูลค่ายุติธรรม</u> (บาท)	<u>ร้อยละของ มูลค่าเงินลงทุน</u>
ในบิ๊งบประมาณ พ.ศ. 2565 ครั้งที่ 12 - LB286A	17/06/71	2.65	4,000	3,967,055.00	0.10
ในบิ๊งบประมาณ พ.ศ. 2566 ครั้งที่ 26 - LB293A	17/03/72	2.40	10,000	9,770,032.70	0.24
ในบิ๊งบประมาณ พ.ศ. 2566 ครั้งที่ 1 - LB336A	17/06/76	3.35	5,000	5,053,906.70	0.12
เพื่อความยั่งยืนสำหรับปรับโครงสร้างหนี้					
ในบิ๊งบประมาณ พ.ศ. 2565 ครั้งที่ 5 - ESGLB376A	17/06/80	3.39	6,000	5,931,720.72	0.14
การไฟฟ้าฝ่ายผลิตแห่งประเทศไทย					
พ.ศ. 2564 ครั้งที่ 2 - EGAT268A	27/08/69	1.14	25,000	23,787,537.50	0.57
การไฟฟ้านครหลวง					
พ.ศ. 2565 ครั้งที่ 1 - MEA24DA	20/12/67	1.30	3,000	2,950,312.92	0.07
พ.ศ. 2553 ครั้งที่ 2 - MEA259A	30/09/68	3.75	6,000	6,095,708.74	0.15
พ.ศ. 2565 ครั้งที่ 3 - MEA273A	30/03/70	1.94	9,000	8,671,101.70	0.21
การไฟฟ้าส่วนภูมิภาค					
พ.ศ. 2557 ครั้งที่ 3 - PEA249A	25/09/67	3.83	4,000	4,040,107.01	0.10
พ.ศ. 2554 ครั้งที่ 4 - PEA266A	23/06/69	4.20	6,000	6,168,866.13	0.15
พ.ศ. 2565 ครั้งที่ 1 - PEA26NA	30/11/69	1.80	20,000	19,236,743.44	0.46
พ.ศ. 2555 ครั้งที่ 5 - PEA276A	07/06/70	4.17	5,000	5,160,626.11	0.12
พ.ศ. 2566 ครั้งที่ 3 - PEA285A	30/05/71	2.87	10,000	9,731,208.02	0.23
พ.ศ. 2565 ครั้งที่ 2 - PEA33NA	30/11/76	3.07	5,000	4,666,629.89	0.11
<b>รวมพันธบัตร</b>				<b>1,452,045,913.33</b>	<b>34.98</b>
<b>รวมเงินลงทุน (ราคาทุน 4,229,475,296.32 บาท)</b>				<b>4,149,942,623.65</b>	<b>100.00</b>

กองทุนเปิดบัวหลวงหุ้น 25% เพื่อการเลี้ยงชีพ  
งบกำไรขาดทุนเบ็ดเสร็จ  
สำหรับปีสิ้นสุดวันที่ 31 ตุลาคม 2567

	หมายเหตุ	บาท	
		2567	2566
<b>รายได้</b>	3		
รายได้เงินปันผล	5	19,940,810.88	22,847,957.32
รายได้ดอกเบี้ย	5	91,177,050.65	58,509,130.01
รายได้อื่น		18,000.00	1.94
รวมรายได้		<u>111,135,861.53</u>	<u>81,357,089.27</u>
<b>ค่าใช้จ่าย</b>	3		
ค่าธรรมเนียมการจัดการ	5	35,449,599.53	35,375,418.11
ค่าธรรมเนียมผู้ดูแลผลประโยชน์		1,458,868.61	1,650,852.81
ค่าธรรมเนียมนายทะเบียน	5	5,592,861.55	5,660,066.95
ค่าธรรมเนียมวิชาชีพ		90,900.00	90,900.00
ค่าใช้จ่ายอื่น	5	6,169,908.55	1,054,454.73
รวมค่าใช้จ่าย		<u>48,762,138.24</u>	<u>43,831,692.60</u>
<b>รายได้สุทธิ</b>		<u><b>62,373,723.29</b></u>	<u><b>37,525,396.67</b></u>
<b>รายการกำไร(ขาดทุน)สุทธิจากเงินลงทุน</b>	3		
รายการกำไร(ขาดทุน)สุทธิที่เกิดขึ้นจากเงินลงทุน		2,221,715.45	(86,179,939.43)
รายการกำไร(ขาดทุน)สุทธิที่ยังไม่เกิดขึ้นจากเงินลงทุน		107,401,795.35	(48,006,947.68)
<b>รวมรายการกำไร(ขาดทุน)สุทธิจากเงินลงทุนที่เกิดขึ้นและที่ยังไม่เกิด</b>		<u><b>109,623,510.80</b></u>	<u><b>(134,186,887.11)</b></u>
<b>การเพิ่มขึ้น(ลดลง)ในสินทรัพย์สุทธิจากการดำเนินงาน</b>		<u><b>171,997,234.09</b></u>	<u><b>(96,661,490.44)</b></u>

**กองทุนเปิดบัวหลวงหุ้น 25% เพื่อการเลี้ยงชีพ**  
**งบแสดงการเปลี่ยนแปลงสินทรัพย์สุทธิ**  
**สำหรับปีสิ้นสุดวันที่ 31 ตุลาคม 2567**

	บาท	
	2567	2566
<b>การเพิ่มขึ้น(ลดลง)สุทธิของสินทรัพย์สุทธิจาก</b>		
การดำเนินงาน	171,997,234.09	(96,661,490.44)
การเพิ่มขึ้นของทุนที่ได้รับจากผู้ถือหน่วยลงทุนในระหว่างปี	372,225,080.45	518,799,792.05
การลดลงของทุนที่ได้รับจากผู้ถือหน่วยลงทุนในระหว่างปี	(530,472,885.91)	(318,427,181.14)
การเพิ่มขึ้นของสินทรัพย์สุทธิในระหว่างปี	13,749,428.63	103,711,120.47
สินทรัพย์สุทธิ ณ วันต้นปี	4,335,777,365.64	4,232,066,245.17
<b>สินทรัพย์สุทธิ ณ วันปลายปี</b>	<b>4,349,526,794.27</b>	<b>4,335,777,365.64</b>

	หน่วย	
	2567	2566
<b>การเปลี่ยนแปลงของจำนวนหน่วยลงทุน</b>		
(มูลค่าหน่วยละ 10 บาท)		
หน่วยลงทุน ณ วันต้นปี	293,025,611.2256	279,851,086.1404
<b>บวก :</b> หน่วยลงทุนที่ขายในระหว่างปี	24,889,389.7130	34,184,179.4539
<b>หัก :</b> หน่วยลงทุนที่รับซื้อคืนในระหว่างปี	(35,258,707.6936)	(21,009,654.3687)
<b>หน่วยลงทุน ณ วันปลายปี</b>	<b>282,656,293.2450</b>	<b>293,025,611.2256</b>

## หมายเหตุประกอบงบการเงิน สำหรับปีสิ้นสุดวันที่ 31 ตุลาคม 2567

### 1. ข้อมูลทั่วไป

กองทุนเปิดบัวหลวงหุ้น 25% เพื่อการเลี้ยงชีพ ("กองทุน") จัดทะเบียนเป็นกองทุนรวมกับสำนักงานคณะกรรมการกำกับหลักทรัพย์และตลาดหลักทรัพย์ ("ก.ล.ด.") เมื่อวันที่ 21 พฤศจิกายน 2550 มีเงินทุนจดทะเบียนจำนวน 5,000 ล้านบาท (แบ่งเป็น 500 ล้านหน่วยลงทุน มูลค่าหน่วยลงทุนละ 10 บาท) โดยมีบริษัทหลักทรัพย์จัดการกองทุนรวม บัวหลวง จำกัด ("บริษัทจัดการ") เป็นผู้จัดการกองทุน ธนาคารกรุงเทพ จำกัด (มหาชน) เป็นนายทะเบียนหน่วยลงทุน และธนาคารกสิกรไทย จำกัด (มหาชน) เป็นผู้ดูแลผลประโยชน์

กองทุนเป็นกองทุนรวมประเภทรับซื้อคืนหน่วยลงทุน ไม่กำหนดระยะเวลาสิ้นสุดของโครงการ โดยนโยบายที่จะลงทุนระยะยาวในตราสารหนี้โดยเฉลี่ยในรอบปีบัญชีไม่น้อยกว่าร้อยละ 75 ของมูลค่าทรัพย์สินสุทธิ ส่วนที่เหลือจะลงทุนในตราสารทุนขณะใดขณะหนึ่งไม่เกินร้อยละ 25 ของมูลค่าทรัพย์สินสุทธิ

กองทุนมีนโยบายไม่จ่ายเงินปันผลให้แก่ผู้ถือหน่วยลงทุน

### 2. เกณฑ์การจัดทำงบการเงิน

งบการเงินนี้ได้จัดทำขึ้นตามแนวปฏิบัติทางบัญชีสำหรับกองทุนรวมและกองทุนสำรองเลี้ยงชีพที่สมาคมบริษัทจัดการลงทุนกำหนดโดยได้รับความเห็นชอบจาก ก.ล.ด. ("แนวปฏิบัติทางบัญชี") ส่วนเรื่องที่ไม่ได้กำหนดไว้กองทุนปฏิบัติตามมาตรฐานการรายงานทางการเงินที่ออกโดยสภาวิชาชีพบัญชี

งบการเงินของกองทุนได้จัดทำเป็นภาษาไทย และมีหน่วยเงินตราเป็นบาท ซึ่งการจัดทำงบการเงินดังกล่าวเป็นไปตามวัตถุประสงค์ของการจัดทำรายงานในประเทศ ดังนั้นเพื่อความสะดวกของผู้อ่านงบการเงินที่ไม่คุ้นเคยกับภาษาไทย กองทุนได้จัดทำงบการเงินฉบับภาษาอังกฤษขึ้นโดยแปลจากงบการเงินฉบับภาษาไทย

### 3. นโยบายการบัญชีที่สำคัญ

#### เงินลงทุน

เงินลงทุนจะรับรู้เป็นสินทรัพย์ด้วยมูลค่ายุติธรรม ณ วันที่กองทุนมีสิทธิในเงินลงทุน

- หลักทรัพย์จดทะเบียนที่เป็นตราสารทุนที่มีตลาดซื้อขายคล่องรองรับ แสดงด้วยมูลค่ายุติธรรมโดยใช้ราคาซื้อขายครั้งล่าสุด ณ วันที่วัดค่าเงินลงทุน
- หลักทรัพย์ที่เป็นตราสารหนี้ แสดงด้วยมูลค่ายุติธรรมโดยใช้ราคาหรืออัตราผลตอบแทนจากการซื้อขายที่ประกาศโดยสมาคมตลาดตราสารหนี้ไทย ณ วันที่วัดค่าเงินลงทุน
- กองทุนใช้วิธีราคาทุนตัดจำหน่ายในการกำหนดมูลค่ายุติธรรมของตราสารหนี้ ซึ่งมีอายุครบกำหนดภายใน 90 วัน นับตั้งแต่วันที่ลงทุนและไม่มีเงื่อนไขการต่ออายุเมื่อมูลค่ายุติธรรมของตราสารหนี้ไม่แตกต่างจากราคาทุนตัดจำหน่ายอย่างมีนัยสำคัญ

กำไรหรือขาดทุนสุทธิที่ยังไม่เกิดขึ้นจากการปรับมูลค่าของเงินลงทุนให้เป็นมูลค่ายุติธรรมจะรับรู้ในกำไรหรือขาดทุนราคาทุนของเงินลงทุนที่จำหน่ายใช้วิธีถัวเฉลี่ยถ่วงน้ำหนัก

#### การรับรู้รายได้และค่าใช้จ่าย

รายได้เงินปันผลรับรู้เป็นรายได้นับแต่วันที่ประกาศจ่ายและมีสิทธิที่จะได้รับ

รายได้ดอกเบี้ยรับรู้เป็นรายได้ตามเกณฑ์คงค้าง โดยคำนึงถึงอัตราดอกเบี้ยที่แท้จริง

ส่วนเกินและส่วนต่อมูลค่าของตราสารหนี้ตัดจำหน่ายตามวิธีอัตราดอกเบี้ยที่แท้จริง ซึ่งยอดที่ตัดจำหน่ายนี้แสดงเป็นรายการปรับปรุงกับรายได้ดอกเบี้ย

ค่าใช้จ่ายรับรู้ตามเกณฑ์คงค้าง

เมื่อมีการจำหน่ายเงินลงทุน ผลต่างระหว่างสิ่งตอบแทนสุทธิที่ได้รับกับมูลค่าตามบัญชีของเงินลงทุนจะรับรู้ในกำไรหรือขาดทุน

#### การใช้ดุลยพินิจและการประมาณการทางบัญชี

ในการจัดทำงบการเงินให้เป็นไปตามแนวปฏิบัติทางบัญชี ฝ่ายบริหารต้องใช้ดุลยพินิจและการประมาณการหลายประการซึ่งมีผลกระทบต่อจำนวนเงินที่เกี่ยวข้องกับสินทรัพย์ หนี้สิน รายได้ ค่าใช้จ่าย และการเปิดเผยข้อมูลเกี่ยวกับสินทรัพย์และหนี้สินที่อาจเกิดขึ้น ซึ่งผลที่เกิดขึ้นจริงอาจแตกต่างไปจากจำนวนที่ประมาณการไว้

การใช้ดุลยพินิจและการประมาณการในการจัดทำงบการเงินจะได้รับการทบทวนอย่างต่อเนื่อง การปรับประมาณการทางบัญชีจะบันทึกโดยวิธีเปลี่ยนทันทีเป็นต้นไป

**4. ข้อมูลเกี่ยวกับการซื้อขายเงินลงทุน**  
กองทุนได้ซื้อขายเงินลงทุนในระหว่างปี สรุปได้ดังนี้

	บาท	
	2567	2566
ซื้อเงินลงทุน	8,356,859,803.54	6,316,173,889.44
ขายเงินลงทุน	8,342,735,876.70	6,106,444,585.94

**5. รายการธุรกิจกับกิจการที่เกี่ยวข้องกัน**

ในระหว่างปี กองทุนมีรายการธุรกิจระหว่างกันที่สำคัญกับบริษัทจัดการ และกิจการอื่น ซึ่งมีผู้ถือหุ้นและ/หรือกรรมการ เดียวกันกับบริษัทจัดการและกองทุน รายการที่สำคัญดังกล่าวสำหรับปีสิ้นสุดวันที่ 31 ตุลาคม 2567 และ 2566 มีดังต่อไปนี้

	บาท		นโยบายการกำหนดราคา
	2567	2566	
<b>บริษัทหลักทรัพย์จัดการกองทุนรวม บัวหลวง จำกัด</b>			
ค่าธรรมเนียมการจัดการ	35,449,599.53	35,375,418.11	ตามเกณฑ์ที่ระบุในหนังสือชี้ชวน
<b>ธนาคารกรุงเทพ จำกัด (มหาชน)</b>			
- ในฐานะผู้ออกหลักทรัพย์			
ซื้อเงินลงทุน	-	28,307,002.08	ราคาตลาด
ขายเงินลงทุน	51,333,011.77	42,891,491.88	ราคาตลาด
รายได้เงินปันผล	-	1,546,200.00	ตามที่ประกาศจ่าย
- ในฐานะผู้ค้าหลักทรัพย์			
ซื้อเงินลงทุน	1,422,099,577.60	936,296,097.61	ราคาตลาด
ขายเงินลงทุน	444,882,216.69	482,610,992.02	ราคาตลาด
รายได้ดอกเบี้ย	21,452.81	17,305.24	ราคาตลาด
ค่าธรรมเนียมนายทะเบียน	5,592,861.55	5,660,066.95	ตามเกณฑ์ที่ระบุในหนังสือชี้ชวน
ค่าธรรมเนียมธนาคาร	57,864.03	48,160.40	ราคาตลาด
ค่าธรรมเนียมบริการอื่น	270,706.04	387,097.51	ราคาตลาด
<b>บริษัท กรุงเทพประกันชีวิต จำกัด (มหาชน)</b>			
- ในฐานะผู้ออกหลักทรัพย์			
ซื้อเงินลงทุน	-	20,576,997.39	ราคาตลาด
ขายเงินลงทุน	7,233,348.95	9,001,119.25	ราคาตลาด
รายได้เงินปันผล	-	99,960.00	ตามที่ประกาศจ่าย
<b>บริษัทหลักทรัพย์ บัวหลวง จำกัด (มหาชน)</b>			
ค่านายหน้า	318,152.31	484,296.50	ตามอัตราที่คิดกับลูกค้าทั่วไป
<b>กองทุนอื่นที่บริหารโดย บริษัทหลักทรัพย์จัดการกองทุนรวม บัวหลวง จำกัด</b>			
ซื้อเงินลงทุน	782,096,776.92	154,786,424.59	ราคาตลาด
ขายเงินลงทุน	967,678,341.25	548,334,361.52	ราคาตลาด

ณ วันที่ 31 ตุลาคม 2567 และ 2566 กองทุนมียอดคงเหลือที่มีสาระสำคัญกับกิจการที่เกี่ยวข้องกัน ดังนี้

	บาท	
	2567	2566
<b>บริษัทหลักทรัพย์จัดการกองทุนรวม บัวหลวง จำกัด</b>		
ค่าธรรมเนียมการจัดการค้างจ่าย	2,965,289.75	3,065,913.28
<b>ธนาคารกรุงเทพ จำกัด (มหาชน)</b>		
เงินลงทุน	-	53,487,000.00
เงินฝากธนาคาร	4,892,090.54	3,370,884.29
ลูกหนี้จากดอกเบี้ย	5,378.41	5,788.83
ลูกหนี้จากการขายเงินลงทุน	-	979,794.46
ค่าธรรมเนียมนายทะเบียนค้างจ่าย	395,371.95	490,546.13
<b>บริษัท กรุงเทพประกันชีวิต จำกัด (มหาชน)</b>		
เงินลงทุน	-	8,820,640.00
<b>กองทุนอื่นที่บริหารโดย บริษัทหลักทรัพย์จัดการกองทุนรวม บัวหลวง จำกัด</b>		
ลูกหนี้จากการขายเงินลงทุน	-	67,875,227.38

## 6. การเปิดเผยข้อมูลสำหรับเครื่องมือทางการเงิน

### การประมาณมูลค่ายุติธรรม

มูลค่ายุติธรรม หมายถึง ราคาที่จะได้รับจากการขายสินทรัพย์หรือเป็นราคาที่จะจ่ายเพื่อโอนหนี้สินให้ผู้อื่น โดยรายการดังกล่าวเป็นรายการที่เกิดขึ้นในสภาพปกติระหว่างผู้ซื้อและผู้ขาย (ผู้ร่วมตลาด) ณ วันที่วัดมูลค่า กองทุนใช้ราคาเสนอซื้อขายในตลาดที่มีสภาพคล่องในการวัดมูลค่ายุติธรรมของสินทรัพย์และหนี้สินซึ่งแนวปฏิบัติทางบัญชีที่เกี่ยวข้องกำหนดให้ต้องวัดมูลค่าด้วยมูลค่ายุติธรรม ยกเว้นในกรณีที่ไม่มีตลาดที่มีสภาพคล่องสำหรับสินทรัพย์หรือหนี้สินที่มีลักษณะเดียวกันหรือไม่สามารถหาราคาเสนอซื้อขายในตลาดที่มีสภาพคล่องได้ กองทุนจะประมาณมูลค่ายุติธรรมโดยใช้เทคนิคการประเมินมูลค่าที่เหมาะสมกับแต่ละสถานการณ์ และพยายามใช้ข้อมูลที่สามารถสังเกตได้ที่เกี่ยวข้องกับสินทรัพย์หรือหนี้สินที่จะวัดมูลค่ายุติธรรมนั้นให้มากที่สุด

ตารางต่อไปนี้จะแสดงถึงเครื่องมือทางการเงินที่วัดมูลค่าด้วยมูลค่ายุติธรรมจำแนกตามวิธีการประมาณมูลค่าความแตกต่างของระดับข้อมูลสามารถแสดงได้ดังนี้

- ราคาเสนอซื้อขาย (ไม่ต้องปรับปรุง) ในตลาดที่มีสภาพคล่องสำหรับสินทรัพย์หรือหนี้สินอย่างเดียวกัน (ข้อมูลระดับที่ 1)
- ข้อมูลอื่นนอกเหนือจากราคาเสนอซื้อขายซึ่งรวมอยู่ในระดับที่ 1 ที่สามารถสังเกตได้โดยตรง (ได้แก่ ข้อมูลราคาตลาด) หรือโดยอ้อม (ได้แก่ ข้อมูลที่คำนวณมาจากราคาตลาด) สำหรับสินทรัพย์นั้นหรือหนี้สินนั้น (ข้อมูลระดับที่ 2)
- ข้อมูลสำหรับสินทรัพย์หรือหนี้สินซึ่งไม่ได้อ้างอิงจากข้อมูลที่สามารถสังเกตได้จากตลาด (ข้อมูลที่ไม่สามารถสังเกตได้) (ข้อมูลระดับที่ 3)

	บาท			
	ณ วันที่ 31 ตุลาคม 2567			
	ระดับที่ 1	ระดับที่ 2	ระดับที่ 3	รวม
<b>สินทรัพย์</b>				
ตราสารทุน	805,066,972.00	-	-	805,066,972.00
ตราสารหนี้	-	3,487,971,576.77	-	3,487,971,576.77



## บาท

ณ วันที่ 31 ตุลาคม 2566

	ระดับที่ 1	ระดับที่ 2	ระดับที่ 3	รวม
<b>สินทรัพย์</b>				
ตราสารทุน	688,043,778.70	-	-	688,043,778.70
ตราสารหนี้	-	3,461,898,844.95	-	3,461,898,844.95

เงินลงทุนต่างๆ ซึ่งมูลค่าเงินลงทุนมาจากราคาตลาดที่มีการอ้างอิงไว้อย่างชัดเจนในตลาดที่มีสภาพคล่องและถูกจัดประเภทอยู่ในระดับที่ 1 นั้นประกอบด้วยตราสารทุนที่จดทะเบียนที่มีสภาพคล่องที่ซื้อขายในตลาดที่จัดตั้งขึ้นอย่างเป็นทางการ กองทุนจะไม่ปรับราคาที่อ้างอิงสำหรับเครื่องมือเหล่านี้

เครื่องมือทางการเงินซึ่งซื้อขายในตลาดที่ไม่ได้ถูกพิจารณาว่ามีสภาพคล่องแต่ถูกประเมินค่าจากราคาตลาดที่มีการอ้างอิงไว้อย่างชัดเจน การเสนอราคาซื้อขายโดยผู้ค้าหรือแหล่งกำหนดราคาที่เป็นทางเลือกซึ่งได้รับการสนับสนุนจากข้อมูลที่สังเกตได้จะถูกจัดอยู่ในระดับที่ 2 เครื่องมือทางการเงินเหล่านี้ประกอบด้วยตราสารหนี้ภาครัฐและภาคเอกชนที่อยู่ในกลุ่มระดับลงทุน

ในระหว่างปี ไม่มีการโอนรายการระหว่างลำดับชั้นของมูลค่ายุติธรรม

**ความเสี่ยงด้านอัตราดอกเบี้ย**

ความเสี่ยงด้านอัตราดอกเบี้ยคือความเสี่ยงที่มูลค่าของสินทรัพย์ทางการเงินและหนี้สินทางการเงินจะเปลี่ยนแปลงไปเนื่องจากการเปลี่ยนแปลงอัตราดอกเบี้ยในตลาด

ตารางต่อไปนี้ได้สรุปความเสี่ยงด้านอัตราดอกเบี้ยของกองทุน ซึ่งประกอบด้วยสินทรัพย์ทางการเงินและหนี้สินทางการเงินของกองทุนตามมูลค่ายุติธรรมและจำแนกตามประเภทอัตราดอกเบี้ย

## บาท

ยอดคงเหลือของเครื่องมือทางการเงินสุทธิ ณ วันที่ 31 ตุลาคม 2567

	มีอัตราดอกเบี้ย ปรับขึ้นลงตาม อัตราตลาด	มีอัตรา ดอกเบี้ยคงที่	ไม่มีอัตรา ดอกเบี้ย	รวม
<b>สินทรัพย์ทางการเงิน</b>				
เงินลงทุนแสดงด้วย มูลค่ายุติธรรม	282,272,614.14	2,334,976,590.70	1,675,789,343.93	4,293,038,548.77
เงินฝากธนาคาร	72,773,114.10	-	-	72,773,114.10
ลูกหนี้จากดอกเบี้ย	-	-	22,187,787.27	22,187,787.27
<b>หนี้สินทางการเงิน</b>				
เจ้าหนี้จากการซื้อเงินลงทุน	-	-	32,953,884.52	32,953,884.52
เจ้าหนี้จากการรับซื้อคืน หน่วยลงทุน	-	-	1,845,188.92	1,845,188.92
ค่าใช้จ่ายค้างจ่าย	-	-	3,555,233.51	3,555,233.51
หนี้สินอื่น	-	-	118,348.92	118,348.92

## บาท

ยอดคงเหลือของเครื่องมือทางการเงินสุทธิ ณ วันที่ 31 ตุลาคม 2566

	มีอัตราดอกเบี้ย			รวม
	ปรับขึ้นลงตาม อัตราตลาด	มีอัตรา ดอกเบี้ยคงที่	ไม่มีอัตรา ดอกเบี้ย	
<b>สินทรัพย์ทางการเงิน</b>				
เงินลงทุนแสดงด้วย มูลค่ายุติธรรม	333,023,219.56	2,197,738,545.82	1,619,180,858.27	4,149,942,623.65
เงินฝากธนาคาร	111,195,433.18	-	-	111,195,433.18
ลูกหนี้จากดอกเบี้ย	-	-	18,097,900.39	18,097,900.39
ลูกหนี้จากการขายเงินลงทุน	-	-	69,880,785.83	69,880,785.83
<b>หนี้สินทางการเงิน</b>				
เจ้าหนี้จากการซื้อเงินลงทุน	-	-	8,305,244.86	8,305,244.86
เจ้าหนี้จากการรับซื้อคืน				
หน่วยลงทุน	-	-	1,128,492.66	1,128,492.66
ค่าใช้จ่ายค้างจ่าย	-	-	3,799,828.66	3,799,828.66
หนี้สินอื่น	-	-	105,811.23	105,811.23

**ความเสี่ยงด้านเครดิต**

กองทุนมีความเสี่ยงด้านเครดิตที่อาจเกิดจากการที่คู่สัญญาไม่สามารถปฏิบัติตามภาระผูกพันที่ระบุไว้ในเครื่องมือทางการเงิน เนื่องจากกองทุนมีลูกหนี้ อย่างไรก็ตาม สินทรัพย์ทางการเงินดังกล่าวจะครบกำหนดในระยะเวลาอันสั้น กองทุนจึงไม่คาดว่าจะได้รับความเสียหายจากการเก็บหนี้

**ความเสี่ยงด้านอัตราแลกเปลี่ยน**

กองทุนไม่มีสินทรัพย์ทางการเงินหรือหนี้สินทางการเงินที่เป็นเงินตราต่างประเทศ ดังนั้นจึงไม่มีความเสี่ยงจากอัตราแลกเปลี่ยน

**ความเสี่ยงด้านตลาด**

กองทุนมีความเสี่ยงด้านตลาดเนื่องจากมีเงินลงทุนในตราสารทุนและตราสารหนี้ ซึ่งผลตอบแทนของเงินลงทุนดังกล่าวขึ้นอยู่กับความผันผวนของภาวะเศรษฐกิจ การเมือง สถานการณ์ตลาดเงินและตลาดทุน ซึ่งสถานการณ์ดังกล่าวอาจมีผลกระทบทางด้านบวกหรือด้านลบต่อผลการดำเนินงานของบริษัทที่ออกตราสาร ทั้งนี้ขึ้นอยู่กับประเภทของธุรกิจของผู้ออกตราสารว่ามีความสัมพันธ์กับความผันผวนของตลาดมากน้อยเพียงใดอันอาจทำให้ราคาของตราสารเพิ่มขึ้นหรือลดลงได้

**การบริหารความเสี่ยง**

กองทุนบริหารความเสี่ยงที่อาจเกิดขึ้นจากการลงทุนโดยกำหนดนโยบายการบริหารความเสี่ยง เช่น การกระจายประเภทเงินลงทุน และการวิเคราะห์ฐานะของกิจการที่จะลงทุน

**7. การอนุมัติงบการเงิน**

งบการเงินนี้ได้รับการอนุมัติให้ออกโดยผู้มีอำนาจของกองทุนเมื่อวันที่ 20 พฤศจิกายน 2567

**รายชื่อบุคคลที่เกี่ยวข้องที่มีการทำธุรกรรมกับกองทุนรวมในช่วงหนึ่งปี  
สิ้นสุด ณ วันที่ 31 ตุลาคม 2567**

ลำดับที่	รายชื่อ
1	บริษัทหลักทรัพย์ บัวหลวง จำกัด (มหาชน)
2	ธนาคารกรุงเทพ จำกัด (มหาชน)

**หมายเหตุ:** ผู้ลงทุนสามารถตรวจสอบการทำธุรกรรมกับบุคคลที่เกี่ยวข้องกับกองทุนรวมได้ที่บริษัทหลักทรัพย์จัดการกองทุนรวม บัวหลวง จำกัด หรือที่เว็บไซต์ของบริษัท ([www.bblam.co.th](http://www.bblam.co.th)) และที่เว็บไซต์ของสำนักงาน ก.ล.ด. ([www.sec.or.th](http://www.sec.or.th))

**ข้อมูลการถือหน่วยลงทุนเกินข้อจำกัดในการใช้สิทธิออกเสียง  
สิ้นสุด ณ วันที่ 31 ตุลาคม 2567**

- ไม่มี -

หมายเหตุ: ผู้ลงทุนสามารถตรวจสอบข้อมูลการถือหน่วยลงทุนเกินข้อจำกัดในการใช้สิทธิออกเสียง ได้ที่ [www.bblam.co.th](http://www.bblam.co.th)

**แบบรายงานการใช้สิทธิออกเสียง (Voting) กรณีกองทุนเป็นผู้ถือหุ้น**  
**สำหรับรอบระยะเวลาตั้งแต่วันที่ 1 พฤศจิกายน 2566 ถึงวันที่ 31 ตุลาคม 2567**

วันที่ใช้สิทธิ	บริษัทที่ไปใช้สิทธิ	จำนวนครั้งที่เชิญประชุม	จำนวนครั้งที่ลงมติตามวาระการประชุม			บันทึกเหตุการณ์ที่ไม่เห็นด้วยหรืองดออกเสียง
			สนับสนุน	คัดค้าน	งดออกเสียง	
30 ม.ค. 67	บริษัท ท่าอากาศยานไทย จำกัด (มหาชน)	1	11	0	1	วาระที่ 8 พิจารณาเรื่องอื่นๆ (ถ้ามี) งดออกเสียง
15 ก.พ. 67	บริษัท ไทยยูเนี่ยน กรุ๊ป จำกัด (มหาชน)	1	1	0	0	-
15 ก.พ. 67	บริษัท ไทยยูเนี่ยน กรุ๊ป จำกัด (มหาชน)	1	1	0	0	-
25 มี.ค. 67	บริษัท แอดวานซ์ อินโฟร์ เซอร์วิส จำกัด (มหาชน)	1	10	0	1	วาระที่ 8 พิจารณาเรื่องอื่นๆ (ถ้ามี) งดออกเสียง
25 มี.ค. 67	บริษัท เอสซีจี เดคคอร์ จำกัด (มหาชน)	1	13	0	0	-
26 มี.ค. 67	บริษัท ชิน คอร์ปอเรชั่น จำกัด (มหาชน)	1	10	0	1	วาระที่ 8 พิจารณาเรื่องอื่นๆ (ถ้ามี) งดออกเสียง
1 เม.ย. 67	บริษัท ปตท. สำรวจและผลิตปิโตรเลียม จำกัด (มหาชน)	1	10	0	1	วาระที่ 7 เรื่องอื่นๆ (ถ้ามี) งดออกเสียง
4 เม.ย. 67	บริษัท กัลฟ์ เอ็นเนอร์จี ดีเวลลอปเม้นท์ จำกัด (มหาชน)	1	9	0	1	วาระที่ 7 พิจารณาเรื่องอื่นๆ (ถ้ามี) งดออกเสียง
9 เม.ย. 67	บริษัท พีทีที โกลบอล เคมิคอล จำกัด (มหาชน)	1	9	0	1	วาระที่ 6 ปรึกษากิจการอื่นๆ (ถ้ามี) งดออกเสียง
9 เม.ย. 67	ธนาคารทหารไทยธนชาต จำกัด (มหาชน)	1	11	0	1	วาระที่ 8 พิจารณาเรื่องอื่นๆ (ถ้ามี) งดออกเสียง
10 เม.ย. 67	บริษัท สยามโกลบอลเฮ้าส์ จำกัด (มหาชน)	1	11	0	1	วาระที่ 10 เรื่องอื่นๆ (ถ้ามี) งดออกเสียง
11 เม.ย. 67	บริษัท ไทยออยล์ จำกัด (มหาชน)	1	9	0	1	วาระที่ 6 เรื่องอื่นๆ (ถ้ามี) งดออกเสียง
18 เม.ย. 67	บริษัท ทีสโก้ไฟแนนเชียลกรุ๊ป จำกัด (มหาชน)	1	19	0	0	-
19 เม.ย. 67	บริษัท ผลิตภัณฑ์ตราเพชร จำกัด (มหาชน)	1	11	0	1	วาระที่ 9 พิจารณาเรื่องอื่นๆ (ถ้ามี) งดออกเสียง
19 เม.ย. 67	บริษัท สยามเวลเนสกรุ๊ป จำกัด (มหาชน)	1	11	0	1	วาระที่ 10 เรื่องอื่นๆ (ถ้ามี) งดออกเสียง
23 เม.ย. 67	บริษัท คอมเซเว่น จำกัด (มหาชน)	1	9	0	1	วาระที่ 8 พิจารณาเรื่องอื่นๆ (ถ้ามี) งดออกเสียง
23 เม.ย. 67	บริษัท เมพ คอร์ปอเรชั่น จำกัด (มหาชน)	1	9	0	1	วาระที่ 7 พิจารณาเรื่องอื่นๆ (ถ้ามี) งดออกเสียง

วันที่ใช้สิทธิ	บริษัทที่ไปใช้สิทธิ	จำนวนครั้งที่เชิญประชุม	จำนวนครั้งที่ลงมติตามวาระการประชุม			บันทึกเหตุการณ์ไม่เห็นด้วยหรืองดออกเสียง
			สนับสนุน	คัดค้าน	งดออกเสียง	
23 เม.ย. 67	บริษัท แพลน บี มีเดีย จำกัด (มหาชน)	1	9	1	1	วาระที่ 8 พิจารณานุมัติแก้ไขเพิ่มเติมข้อบังคับบริษัท ข้อที่ 30 เรื่องอำนาจกรรมการ และแก้ไขเปลี่ยนแปลงอำนาจกรรมการของบริษัท เพื่อให้สอดคล้องกับข้อบังคับบริษัทที่แก้ไขเพิ่มเติม ไม่เห็นด้วย วาระที่ 9 พิจารณาเรื่องอื่นๆ (ถ้ามี) งดออกเสียง
23 เม.ย. 67	บริษัท โรงพยาบาลพระรามเก้า จำกัด (มหาชน)	1	10	0	1	วาระที่ 9 พิจารณาเรื่องอื่นๆ (ถ้ามี) งดออกเสียง
24 เม.ย. 67	บริษัท เอสซี แอสเสท คอร์ปอเรชั่น จำกัด (มหาชน)	1	13	0	0	-
25 เม.ย. 67	บริษัท เอเชียนพร็อพเพอร์ตี้ ดีเวลลอปเม้นท์ จำกัด (มหาชน)	1	12	0	1	วาระที่ 10 พิจารณาเรื่องอื่นๆ (ถ้ามี) งดออกเสียง
25 เม.ย. 67	บริษัท เซ็นทรัลพัฒนา จำกัด (มหาชน)	1	9	0	1	วาระที่ 7 พิจารณาเรื่องอื่นๆ (ถ้ามี) งดออกเสียง
25 เม.ย. 67	บริษัท ซีเดลต้า จำกัด (มหาชน)	1	8	0	1	วาระที่ 8 พิจารณาเรื่องอื่นๆ (ถ้ามี) งดออกเสียง
25 เม.ย. 67	บริษัท ไมเนอร์ อินเตอร์เนชั่นแนล จำกัด (มหาชน)	1	8	0	0	-
26 เม.ย. 67	บริษัท อมตะ คอร์ปอเรชั่น จำกัด (มหาชน)	1	11	0	1	วาระที่ 9 เรื่องอื่นๆ (หากมี) งดออกเสียง
26 เม.ย. 67	บริษัท โรงพยาบาลจุฬารัตน์ จำกัด (มหาชน)	1	11	0	1	วาระที่ 9 เรื่อง พิจารณาเรื่องอื่นๆ (ถ้ามี) งดออกเสียง
26 เม.ย. 67	บริษัท ซีพี ออลล์ จำกัด (มหาชน)	1	11	0	0	-
29 เม.ย. 67	บริษัท ทีโอเอ เพ้นท์ (ประเทศไทย) จำกัด (มหาชน)	1	8	0	1	วาระที่ 8 พิจารณาเรื่องอื่นๆ (ถ้ามี) งดออกเสียง
29 เม.ย. 67	บริษัท พลาสติก และหีบห่อไทย จำกัด (มหาชน)	1	9	0	1	วาระที่ 8 พิจารณาเรื่องอื่นๆ (ถ้ามี) งดออกเสียง
26 ก.ค. 67	บริษัท สยามเวลเนสกรุ๊ป จำกัด (มหาชน)	1	2	0	1	วาระที่ 3 เรื่องอื่นๆ (ถ้ามี) งดออกเสียง
3 ต.ค. 67	บริษัท กัลฟ์ เอ็นเนอร์จี ดีเวลลอปเม้นท์ จำกัด (มหาชน)	1	4	0	1	วาระที่ 2 พิจารณาเรื่องอื่นๆ (ถ้ามี) งดออกเสียง
3 ต.ค. 67	บริษัท ชิน คอร์ปอเรชั่น จำกัด (มหาชน)	1	5	0	1	วาระที่ 2 พิจารณาเรื่องอื่นๆ (ถ้ามี) งดออกเสียง

**การรับผลประโยชน์ตอบแทนเนื่องจากการที่กองทุนให้บริการบุคคลอื่น (Soft Commission)  
สำหรับรอบระยะเวลาตั้งแต่วันที่ 1 พฤศจิกายน 2566 ถึงวันที่ 31 ตุลาคม 2567**

บริษัทที่ให้ผลประโยชน์	ผลประโยชน์ที่ได้รับ	เหตุผลในการรับผลประโยชน์
ธนาคารกรุงเทพ จำกัด (มหาชน)	เอกสาร Research และ Indicative Yield	เพื่อประโยชน์ในการลงทุนของกองทุน
ธนาคารกรุงไทย จำกัด (มหาชน)	เอกสาร Research และ Indicative Yield	เพื่อประโยชน์ในการลงทุนของกองทุน
ธนาคารกรุงศรีอยุธยา จำกัด (มหาชน)	เอกสาร Research และ Indicative Yield	เพื่อประโยชน์ในการลงทุนของกองทุน
ธนาคารกสิกรไทย จำกัด (มหาชน)	เอกสาร Research และ Indicative Yield	เพื่อประโยชน์ในการลงทุนของกองทุน
ธนาคารซีไอเอ็มบี ไทย จำกัด (มหาชน)	เอกสาร Research และ Indicative Yield	เพื่อประโยชน์ในการลงทุนของกองทุน
ธนาคารทหารไทยธนชาต จำกัด (มหาชน)	เอกสาร Research และ Indicative Yield	เพื่อประโยชน์ในการลงทุนของกองทุน
ธนาคารทีสโก้ จำกัด (มหาชน)	เอกสาร Research และ Indicative Yield	เพื่อประโยชน์ในการลงทุนของกองทุน
ธนาคารไทยพาณิชย์ จำกัด (มหาชน)	เอกสาร Research และ Indicative Yield	เพื่อประโยชน์ในการลงทุนของกองทุน
ธนาคารยูโอบี จำกัด (มหาชน)	เอกสาร Research และ Indicative Yield	เพื่อประโยชน์ในการลงทุนของกองทุน
ธนาคารสแตนดาร์ดชาร์เตอร์ด (ไทย) จำกัด (มหาชน)	เอกสาร Research และ Indicative Yield	เพื่อประโยชน์ในการลงทุนของกองทุน
ธนาคารเจพีมอร์แกน เซส	เอกสาร Research และ Indicative Yield	เพื่อประโยชน์ในการลงทุนของกองทุน
ธนาคารซีดีแบงก์	เอกสาร Research และ Indicative Yield	เพื่อประโยชน์ในการลงทุนของกองทุน
ธนาคารดอยซ์แบงก์	เอกสาร Research และ Indicative Yield	เพื่อประโยชน์ในการลงทุนของกองทุน
ธนาคารเดอระรอยัลแบงก์อัลฟสกอตแลนด์ เอ็น.วี.	เอกสาร Research และ Indicative Yield	เพื่อประโยชน์ในการลงทุนของกองทุน
ธนาคารบีเอ็นพี พารีบาส์	เอกสาร Research และ Indicative Yield	เพื่อประโยชน์ในการลงทุนของกองทุน
ธนาคารแห่งอเมริกา เนชั่นแนล แอสโซซิเอชัน	เอกสาร Research และ Indicative Yield	เพื่อประโยชน์ในการลงทุนของกองทุน
ธนาคาร Société Générale	เอกสาร Research และ Indicative Yield	เพื่อประโยชน์ในการลงทุนของกองทุน
ธนาคารฮ่องกงและเซี่ยงไฮ้แบงกิง คอร์ปอเรชั่น จำกัด	เอกสาร Research และ Indicative Yield	เพื่อประโยชน์ในการลงทุนของกองทุน
บริษัทหลักทรัพย์ เอเซีย พลัส จำกัด	Conference Call, Adhoc Update และ เอกสาร Research	เพื่อประโยชน์ในการลงทุนของกองทุน
บริษัทหลักทรัพย์ บัวหลวง จำกัด (มหาชน)	Conference Call, Adhoc Update และ เอกสาร Research	เพื่อประโยชน์ในการลงทุนของกองทุน
บริษัทหลักทรัพย์ ซีจีเอส อินเตอร์เนชั่นแนล (ประเทศไทย) จำกัด	Conference Call, Adhoc Update และ เอกสาร Research	เพื่อประโยชน์ในการลงทุนของกองทุน
บริษัทหลักทรัพย์ ซี แอล เอส เอ (ประเทศไทย) จำกัด	Conference Call, Adhoc Update และ เอกสาร Research	เพื่อประโยชน์ในการลงทุนของกองทุน
บริษัทหลักทรัพย์ กรุงศรี จำกัด (มหาชน)	Conference Call, Adhoc Update, SMS และเอกสาร Research	เพื่อประโยชน์ในการลงทุนของกองทุน

บริษัทที่ให้ผลประโยชน์	ผลประโยชน์ที่ได้รับ	เหตุผลในการรับผลประโยชน์
บริษัทหลักทรัพย์ ชิตีคอร์ป (ประเทศไทย) จำกัด	Conference Call, Adhoc Update และ เอกสาร Research	เพื่อประโยชน์ในการลงทุนของกองทุน
บริษัทหลักทรัพย์ ดีบีเอส วิคเคอร์ส (ประเทศไทย) จำกัด	Conference Call, Adhoc Update และ เอกสาร Research	เพื่อประโยชน์ในการลงทุนของกองทุน
บริษัทหลักทรัพย์ เจพีมอร์แกน (ประเทศไทย) จำกัด	Conference Call, Adhoc Update และ เอกสาร Research	เพื่อประโยชน์ในการลงทุนของกองทุน
บริษัทหลักทรัพย์ เกียรตินาคินภัทร จำกัด (มหาชน)	Conference Call, Adhoc Update และ เอกสาร Research	เพื่อประโยชน์ในการลงทุนของกองทุน
บริษัทหลักทรัพย์ กลสิกรไทย จำกัด (มหาชน)	Conference Call, Adhoc Update และ เอกสาร Research	เพื่อประโยชน์ในการลงทุนของกองทุน
บริษัทหลักทรัพย์ แมคควอรี (ประเทศไทย) จำกัด	Conference Call, Adhoc Update และ เอกสาร Research	เพื่อประโยชน์ในการลงทุนของกองทุน
บริษัทหลักทรัพย์ เมย์แบงก์ (ประเทศไทย) จำกัด (มหาชน)	Conference Call, Adhoc Update, SMS และเอกสาร Research	เพื่อประโยชน์ในการลงทุนของกองทุน
บริษัทหลักทรัพย์ อินโนเวสต์ เอกซ์ จำกัด	Conference Call, Adhoc Update, SMS และเอกสาร Research	เพื่อประโยชน์ในการลงทุนของกองทุน
บริษัทหลักทรัพย์ ธนชาติ จำกัด (มหาชน)	Conference Call, Adhoc Update และ เอกสาร Research	เพื่อประโยชน์ในการลงทุนของกองทุน
บริษัทหลักทรัพย์ ทิสโก้ จำกัด	Conference Call, Adhoc Update, SMS และเอกสาร Research	เพื่อประโยชน์ในการลงทุนของกองทุน
บริษัทหลักทรัพย์ ยูบีเอส (ประเทศไทย) จำกัด	Conference Call, Adhoc Update และ เอกสาร Research	เพื่อประโยชน์ในการลงทุนของกองทุน
บริษัทหลักทรัพย์ ยูโอบี เคย์เฮียน (ประเทศไทย) จำกัด (มหาชน)	Conference Call, Adhoc Update, SMS และเอกสาร Research	เพื่อประโยชน์ในการลงทุนของกองทุน

วันที่รวบรวมข้อมูล 20 พฤศจิกายน 2567





## กองทุนบัวหลวง

บริษัทหลักทรัพย์จัดการกองทุนรวม บัวหลวง จำกัด

เลขที่ 175 อาคารสารสินีตน์ทาวเวอร์ ชั้น 7 ชั้น 21 และ ชั้น 26 ถนนสาทรใต้ แขวงทุ่งมหาเมฆ เขตสาทร กรุงเทพมหานคร 10120

โทรศัพท์ 0-2674-6488 โทรสาร 0-2679-5996 [www.bblam.co.th](http://www.bblam.co.th)