



รายงานรอบระยะเวลาหกเดือน

กองทุนเปิดบัวหลวงโกลบอลเฮลธ์แคร์

BCARE

สำหรับรอบระยะเวลาตั้งแต่วันที่ 1 กันยายน 2567 ถึงวันที่ 28 กุมภาพันธ์ 2568

สารบัญ

ความเห็นของบริษัทจัดการ	1
ความเห็นของผู้ดูแลผลประโยชน์	2
ผลการดำเนินงานของกองทุน	3
ข้อมูลการลงทุน ผลการดำเนินงาน และความผันผวนของผลการดำเนินงานของกองทุนหลัก	4
รายละเอียดการลงทุน การกู้ยืมเงิน และการก่อภาระผูกพัน	6
รายงานสรุปจำนวนเงินลงทุนในตราสารหนี้ ตราสารกึ่งหนี้กึ่งทุน หรือเงินฝาก	7
รายละเอียดและอันดับความน่าเชื่อถือของตราสารหนี้ ตราสารกึ่งหนี้กึ่งทุน หรือเงินฝาก ที่กองทุนลงทุนหรือมีไว้เป็นรายตัว	8
งบการเงิน	9
ค่าใช้จ่ายที่เรียกเก็บจากกองทุน	12
ข้อมูลอัตราส่วนหมุนเวียนการลงทุนของกองทุน	13
บริษัทนายหน้าที่ได้รับค่านายหน้าสูงสุดสิบอันดับแรก	14
รายชื่อบุคคลที่เกี่ยวข้องที่มีการทำธุรกรรมกับกองทุนรวมในช่วงหกเดือน	15
ข้อมูลการถือหน่วยลงทุนเกินข้อจำกัดในการใช้สิทธิออกเสียง	16
การรับผลประโยชน์ตอบแทนเนื่องจากการที่กองทุนใช้บริการบุคคลอื่น (Soft Commission)	17

ความเห็นของบริษัทจัดการ

เรียน ท่านผู้ถือหน่วยลงทุน กองทุนเปิดบัวหลวงโกลบอลเฮลธ์แคร์ (BCARE)

ตลาดหุ้นทั่วโลกมีความผันผวนค่อนข้างมากในเดือนกุมภาพันธ์ โดยปรับฟื้นตัวแรงในช่วงต้นเดือนหลังจากที่สหรัฐฯ สามารถบรรลุข้อตกลงเงินช่วยเหลือทางการเงินค่าไถ่ในวันสุดท้ายก่อนจะมีการปรับขึ้นภาษีนำเข้าจากแคนาดาและเม็กซิโก รวมถึงสงครามระหว่างรัสเซีย-ยูเครน ที่มีแนวโน้มคลี่คลายลง หลังจากโดนัลด์ ทรัมป์ แสดงจุดยืนต้องการให้สงครามยุติลง ในขณะเดียวกัน บริษัทจดทะเบียนเริ่มประกาศผลการดำเนินงานไตรมาส 4 ส่วนใหญ่ยังคงมีรายได้และกำไรเติบโตแข็งแกร่ง ขณะที่ในช่วงครึ่งหลังของเดือน ตลาดเริ่มมีแรงขายทำกำไรในบางบริษัทที่ให้ทิศทางรายได้ที่เติบโตน้อยกว่าคาด รวมถึงบริษัทที่ยังมีแผนที่ต้องใช้เงินลงทุนใน AI จำนวนมาก และยังมีปัจจัยกดดันจากตัวเลขเศรษฐกิจที่เริ่มมีทิศทางที่ชะลอตัวมากขึ้น โดยเฉพาะตัวเลขความเชื่อมั่นผู้บริโภค (Michigan Consumer Sentiment) ที่ปรับลดลงอย่างมากจาก 71.1 มาอยู่ที่ 64.7 จุด นอกจากนี้ความตึงเครียดทางการค้ากลับมากดดันตลาดอีกครั้งในช่วงปลายเดือน หลังจากโดนัลด์ ทรัมป์ ยืนยันที่จะเริ่มปรับขึ้นภาษีนำเข้าสินค้าจากแคนาดาและเม็กซิโกในเดือนมีนาคมนี้ที่ 25% รวมถึงเก็บภาษีนำเข้าสินค้าจากจีนเพิ่มอีก 10% รวมเป็น 20% ส่งผลให้โดยรวมแล้ว ดัชนีหุ้นโลก ปรับตัวเพิ่มขึ้นเล็กน้อยที่ +1.2%

สำหรับตราสารทุนในกลุ่มตลาดพัฒนาแล้ว (Developed Markets) ดัชนีให้ผลตอบแทน -0.8% โดยมีเพียงดัชนีของยุโรป ที่ปรับตัวขึ้น +3.3% ซึ่งมีแรงสนับสนุนจากทิศทางเฟ้อผ่อนคลายนโยบายการเงินของธนาคารกลางยุโรป รวมถึงผลประกอบการของบริษัทในกลุ่มสินค้า Luxury ที่ฟื้นตัวอย่างโดดเด่น และสงครามระหว่างรัสเซีย-ยูเครน มีแนวโน้มที่จะคลี่คลายลง จากความตั้งใจของประเทศมหาอำนาจต่างๆ ส่วนดัชนีของสหรัฐฯ ปรับตัวลดลง -1.4% จากแรงขายในหุ้นกลุ่มเทคโนโลยี รวมถึงทิศทางเศรษฐกิจที่มีแนวโน้มชะลอตัวลง ขณะที่ดัชนีของญี่ปุ่นปรับตัวลดลง -1.4% จากแนวโน้มเงินเฟ้อที่เติบโตแข็งแกร่ง ส่งผลให้คาดว่าธนาคารกลางญี่ปุ่น (BoJ) จะดำเนินนโยบายการเงินในทิศทางที่เข้มงวดขึ้น และค่าเงินเยนปรับตัวแข็งค่าขึ้นมาอยู่ที่ระดับ 150 เยนต่อดอลลาร์สหรัฐฯ

ตราสารทุนในกลุ่มตลาดเกิดใหม่ (Emerging Markets) ดัชนีให้ผลตอบแทน +2.8% นำโดยดัชนีของฮ่องกงที่ปรับตัวขึ้นโดดเด่นถึง +13% หลังจากการเปิดตัวของ DeepSeek ซึ่งส่งผลเชิงบวกต่อหุ้นเทคโนโลยีจีน ที่จะสามารถเข้าถึง AI ที่มีต้นทุนและความสามารถที่สามารถแข่งได้ รวมถึงการจัดการประชุมร่วมกันระหว่างประธานาธิบดี สี จิ้นผิง กับผู้นำธุรกิจเทคโนโลยีรายใหญ่ของประเทศ ที่มีการแสดงท่าทีในการสนับสนุนและส่งเสริมภาคเอกชนมากขึ้น ช่วยสร้างความเชื่อมั่นให้กับธุรกิจเทคโนโลยี ขณะที่ดัชนีของอินเดียยังคงปรับตัวลดลงต่อเนื่องเป็นเดือนที่ 5 โดยมีปัจจัยหลักจากทิศทางผลประกอบการบริษัทที่คาดว่าจะเติบโตลดลง และยังมีความกังวลต่อนโยบายภาษีนำเข้าของสหรัฐฯ โดยเฉพาะในภาคธุรกิจการแพทย์ที่มีความสำคัญต่อการส่งออกคิดเป็นสัดส่วน 31% ของยอดการส่งออกสินค้าไปยังสหรัฐฯ ในขณะเดียวกัน หุ้นกลุ่มยานยนต์ก็ปรับตัวลดลงท่ามกลางการคาดการณ์ว่าอินเดียจะมีการปรับลดภาษีนำเข้ารถยนต์จาก 110% เหลือเพียง 15% เพื่อสนับสนุนการนำเข้ารถยนต์ของ Tesla

ผู้จัดการกองทุน Wellington Global Health Care Equity Fund (กองทุนหลัก) ยังคงมีมุมมองเชิงบวกต่อธุรกิจ Biopharma ที่มีแนวโน้มการคิดค้นยาชนิดใหม่ที่มีผลต่อประชากรโลกในวงกว้าง โดยเฉพาะยาประเภท GLP-1 สำหรับลดน้ำหนัก Antibody-drug-conjugates (ADCs) สำหรับการรักษาโรคมะเร็ง ยารักษาโรคอัลไซเมอร์ และอื่นๆ โดยกองทุนหลักมีสัดส่วนการลงทุนในกลุ่ม Large biopharma ที่มีความเสี่ยงด้านการสิ้นสุดอายุสิทธิบัตรในระดับต่ำ เป็นหลัก รวมถึงมูลค่าพื้นฐานมีความน่าสนใจลงทุน เช่นเดียวกับกลุ่ม Small-mid cap biopharma ซึ่งเป็นกลุ่มที่มีการให้ความสำคัญกับการคิดค้นยาชนิดใหม่เป็นหลัก และเป็นกลุ่มที่สามารถเติบโตได้จากการควบรวมกิจการ ในขณะเดียวกัน กลุ่ม Medical technology ถือเป็นกลุ่มที่ได้รับประโยชน์จากความก้าวหน้าเชิงเทคโนโลยีอย่างมีนัยสำคัญในเรื่องความสามารถในการทำหน้าที่ได้มีประสิทธิภาพรวมถึงความสามารถในการวิเคราะห์ข้อมูลเชิงลึกได้มากขึ้น โดยกองทุนหลักเน้นการลงทุนในบริษัทที่เกี่ยวข้องกับ Interventional Cardiology Robotics และ Diagnostics Including Liquid (Blood) Biopsy สำหรับกลุ่ม Healthcare Services ยังคงมีแรงสนับสนุนจากปัจจัยเชิงโครงสร้างประชากรในระยะยาว รวมถึงการเปลี่ยนรูปแบบรายได้จาก Fee-for-services เป็น Fee-for-value ที่คาดว่าจะมีระดับการใช้กำลังการให้บริการที่เพิ่มขึ้นในอนาคต

สำหรับการลงทุนตั้งแต่วันที่ 1 กันยายน 2567 ถึงวันที่ 28 กุมภาพันธ์ 2568 กองทุน BCARE มีมูลค่าทรัพย์สินสุทธิ ณ วันที่ 28 กุมภาพันธ์ 2568 เท่ากับ 4,944.12 ล้านบาท หรือ 36.8889 บาทต่อหน่วยลงทุน

กองทุนบัวหลวง ขอกราบขอบพระคุณท่านผู้ถือหน่วยลงทุนทุกท่านที่ให้ความไว้วางใจ และขอให้คำมั่นว่าบริษัทจะบริหารกองทุนด้วยความระมัดระวัง รอบคอบ ภายใต้กฎเกณฑ์ต่างๆ ที่กำหนด และยึดมั่นในจรรยาบรรณวิชาชีพโดยเคร่งครัด

Fund Management
กองทุนบัวหลวง

ความเห็นของผู้ดูแลผลประโยชน์

เรียน ผู้ถือหุ้นหน่วยลงทุน กองทุนเปิดบัวหลวงโกลบอลเฮลธ์แคร์

ข้าพเจ้า บมจ.ธนาคารกสิกรไทย ในฐานะผู้ดูแลผลประโยชน์ได้ดูแลการจัดการ กองทุนเปิดบัวหลวงโกลบอลเฮลธ์แคร์ ซึ่งจัดการโดย บริษัท หลักทรัพย์จัดการกองทุนรวมบัวหลวง จำกัด สำหรับระยะเวลาตั้งแต่วันที่ 1 กันยายน พ.ศ. 2567 ถึงวันที่ 28 กุมภาพันธ์ พ.ศ. 2568 แล้ว

ข้าพเจ้าเห็นว่า บริษัท หลักทรัพย์จัดการกองทุนรวมบัวหลวง จำกัด ได้ปฏิบัติหน้าที่ในการจัดการ กองทุนเปิดบัวหลวงโกลบอลเฮลธ์แคร์ เหมาะสมตามสมควรแห่งวัตถุประสงค์ ที่ได้กำหนดไว้ในโครงการและภายใต้พระราชบัญญัติหลักทรัพย์และตลาดหลักทรัพย์ พ.ศ. 2535

ขอแสดงความนับถือ
บมจ. ธนาคารกสิกรไทย



(นายวิโรจน์ สิมะทองธรรม)
รองผู้อำนวยการฝ่ายบริการธุรกิจหลักทรัพย์



(นายวุฒิชัย รอดภัย)
หัวหน้าส่วนฝ่ายบริการธุรกิจหลักทรัพย์

วันที่ 11 มีนาคม พ.ศ. 2568

ผลการดำเนินงานของกองทุน

ณ วันที่ 28 กุมภาพันธ์ 2568

	อัตราผลตอบแทนย้อนหลัง					
	% ตามช่วงเวลา		% ต่อปี			
	3 เดือน ตั้งแต่ 29 พ.ย. 67	6 เดือน ตั้งแต่ 30 ส.ค. 67	1 ปี ตั้งแต่ 29 ก.พ. 67	3 ปี ตั้งแต่ 28 ก.พ. 65	5 ปี ตั้งแต่ 28 ก.พ. 63	10 ปี ตั้งแต่ 27 ก.พ. 58
มูลค่าหน่วยลงทุน ¹ (บาท)	38.8755	42.5810	40.0883	37.8546	31.5617	24.3281
ผลตอบแทนกองทุนรวม	-5.11	-13.37	-7.98	-0.86	3.16	4.25
ผลตอบแทนดัชนีวัด ²	-5.01	-13.73	-6.86	3.27	9.21	6.96
ความผันผวน (standard deviation) ของผลการดำเนินงาน	12.65 ³	12.35 ³	12.41	14.90	18.01	16.97
ความผันผวน (standard deviation) ของดัชนีวัด	12.85 ³	12.66 ³	12.28	13.59	16.25	14.73

เอกสารการวัดผลการดำเนินงานของกองทุนรวมฉบับนี้ ได้จัดทำขึ้นตามมาตรฐานการวัดผลการดำเนินงานของกองทุนรวมของสมาคมบริษัทจัดการลงทุน

¹ มูลค่าหน่วยลงทุน ณ วันที่ทำการต้นรอบที่ใช้ในการคำนวณอัตราผลตอบแทนย้อนหลัง

² ดัชนีวัดกองทุนรวม คือ ผลการดำเนินงานของกองทุนรวมหลัก ปรับด้วยต้นทุนการป้องกันความเสี่ยงอัตราแลกเปลี่ยนเพื่อคำนวณผลตอบแทนเป็นสกุลเงินบาท ณ วันที่คำนวณผลตอบแทน สัดส่วน 50.00% และปรับด้วยอัตราแลกเปลี่ยนเพื่อคำนวณผลตอบแทนเป็นสกุลเงินบาท ณ วันที่คำนวณผลตอบแทน สัดส่วน 50.00%

³ % ต่อปี

ข้อมูลการลงทุน ผลการดำเนินงาน และความผันผวนของผลการดำเนินงาน ของ Wellington Global Health Care Equity Fund (กองทุนหลัก)

ชื่อกองทุน :	Wellington Global Health Care Equity Fund
ชนิดหน่วยลงทุน :	Class S (Accum-USD)
วันที่จัดตั้งกองทุน :	พฤศจิกายน 2543
วันที่จัดตั้งหน่วยลงทุน :	ตุลาคม 2546
ประเทศที่จดทะเบียน :	ประเทศไอร์แลนด์
ISIN Code :	IE00B0590K11
Bloomberg Ticker :	WGHCEPA ID
ประเภทโครงการ :	กองทุนรวมตราสารทุน
อายุโครงการ :	ไม่กำหนด
นโยบายการลงทุน :	กองทุนหลักจะมุ่งลงทุนในตราสารแห่งทุน ใน Health Care Sector มีนโยบายที่จะกระจายการลงทุนในตราสารทุนของบริษัทในอุตสาหกรรม Health Care ที่จดทะเบียนในตลาดหลักทรัพย์ทั่วโลก โดยเน้นลงทุนใน 4 หมวดธุรกิจย่อย (Sub-sectors) ได้แก่ <ol style="list-style-type: none">1) หมวดเภสัชกรรมทั่วไป (Major Pharmaceuticals)2) หมวดเทคโนโลยีชีวภาพ (Biotechnology) และเภสัชกรรมเฉพาะทาง (Specialty Pharmaceuticals)3) หมวดผลิตภัณฑ์ทางการแพทย์ (Medical Products)4) หมวดบริการด้านสุขภาพ (Health Services)
นโยบายการจ่ายเงินปันผล :	ไม่จ่าย
ผู้จัดการกองทุน :	Wellington Management Company LLP (WMC)
ผู้รับฝากทรัพย์สิน :	State Street Fund Services (Ireland) Limited
เว็บไซต์ :	https://www.wellington.com/en-ch/institutional/funds/global-health-care-equity-fund

วัตถุประสงค์การลงทุน

Wellington Global Health Care Equity Fund (กองทุนหลัก) มีวัตถุประสงค์เพื่อแสวงหาผลตอบแทนจากการลงทุนในตราสารทุนของกลุ่มบริษัทเภสัชกรรม เทคโนโลยีชีวภาพ บริการด้านสุขภาพ และผลิตภัณฑ์ทางการแพทย์

นโยบายการลงทุน

- กองทุนหลักจะมุ่งลงทุนในตราสารทุน ใน Health Care Sector มีนโยบายที่จะกระจายการลงทุนในตราสารทุนของบริษัทในอุตสาหกรรม Health Care ที่จดทะเบียนในตลาดหลักทรัพย์ทั่วโลก
- กองทุนหลักบริหารจัดการโดย Wellington Management Company LLP (WMC)
- กองทุนหลักเป็นกองทุนที่จัดตั้งตามระเบียบของ UCITS ภายใต้กฎหมายที่เกี่ยวข้องของประเทศไอร์แลนด์ ซึ่งเป็นสมาชิกสามัญของ International Organization of Securities Commission (IOSCO)
- กองทุนหลักมีขั้นตอนการลงทุนที่เน้นการวิเคราะห์จาก Bottom-up Approach ซึ่งพิจารณาบริษัทที่มีปัจจัยพื้นฐานดี มีคุณค่าในระยะยาว เบื้องต้นแบ่งออกเป็น 4 หมวดธุรกิจย่อย (Sub-Sectors) ได้แก่
 - หมวดเภสัชกรรมทั่วไป (Major Pharmaceuticals)
 - หมวดเทคโนโลยีชีวภาพ (Biotechnology) และเภสัชกรรมเฉพาะทาง (Specialty Pharmaceuticals)
 - หมวดผลิตภัณฑ์ทางการแพทย์ (Medical Products)
 - หมวดบริการด้านสุขภาพ (Health Services)
- กองทุนหลักมีนโยบายกระจายการลงทุน โดยกำหนดให้ลงทุนในแต่ละหลักทรัพย์ได้ไม่เกินร้อยละ 10 ของมูลค่าทรัพย์สินของกองทุน และกองทุนลงทุนในตลาดเกิดใหม่ไม่เกินร้อยละ 20 ของมูลค่าทรัพย์สินของกองทุน
- กองทุนหลักมีนโยบายที่นำเงินส่วนใหญ่ของกองทุนไปลงทุนในหลักทรัพย์ โดยจะสำรองเงินสดเป็นจำนวนน้อยที่สุด เพื่อวัตถุประสงค์ในด้านสภาพคล่องของกองทุนเท่านั้น
- กองทุนหลักอาจพิจารณาลงทุนหรือมีไว้ซึ่งตราสารอนุพันธ์ (Derivative Transaction) เช่น Future Option Forward และ SWAP และหรือตราสารอื่นๆ เช่น Depositary Receipt หลักทรัพย์ของกิจการที่มีลักษณะเป็น Supranational Entities ที่ออกในสกุลเงินของประเทศต่างๆ หลักทรัพย์ข้ามชาติ หรือหลักทรัพย์ที่มีลักษณะเป็น Semi-Governmental Securities

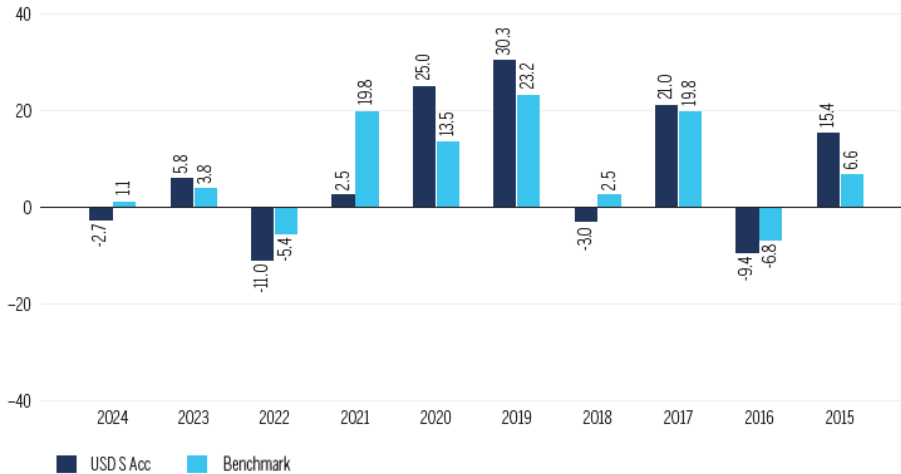
FUND PERFORMANCE (%)

Past performance does not predict future returns.

TOTAL RETURNS NET OF FEES AND EXPENSES

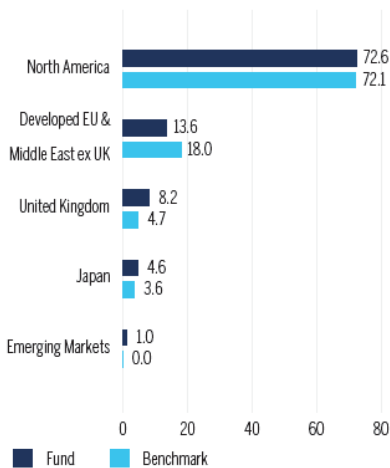
	YTD	1 MO	3 MOS	1 YR	3 YRS	5 YRS	10 YRS
USD S Acc	3.0	-1.9	-4.7	-3.8	1.7	5.1	6.0
MSCI World Health Care NET	7.6	1.1	1.0	3.6	5.0	9.6	7.4

CALENDAR YEAR RETURNS



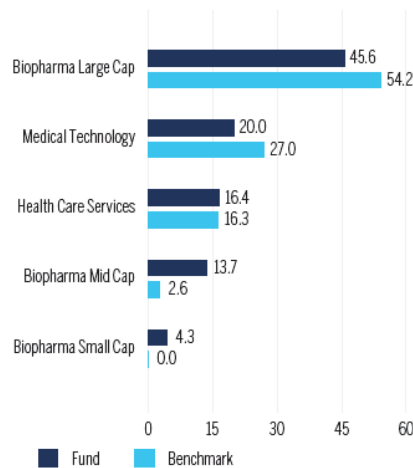
REGIONAL DISTRIBUTION

% OF EQUITY



SECTOR DISTRIBUTION

% OF EQUITY



TOP 10 HOLDINGS

COMPANY NAME	MARKET	INDUSTRY	% OF EQUITY
Eli Lilly & Co	United States	Pharma, Biotech & Life Sciences	10.0
UnitedHealth Group	United States	Health Care Equipment & Services	7.3
Novo Nordisk A/S	Denmark	Pharma, Biotech & Life Sciences	5.2
AstraZeneca PLC	United Kingdom	Pharma, Biotech & Life Sciences	5.1
Merck & Co	United States	Pharma, Biotech & Life Sciences	4.4
Boston Scientific	United States	Health Care Equipment & Services	3.8
Vertex Pharmaceuticals	United States	Pharma, Biotech & Life Sciences	3.5
Edwards Lifesciences	United States	Health Care Equipment & Services	3.4
Intuitive Surgical	United States	Health Care Equipment & Services	3.2
Argenx SE	Belgium	Pharma, Biotech & Life Sciences	2.8
Total of Top 10			48.7
Number of Equity Names			86

FUND CHARACTERISTICS

Asset-Weighted Market Capitalisation:	USD 212.4 billion
Beta (3 Yr):	0.97
Tracking Risk (3 Yr, Annualised):	4.9%
Turnover:	44.4%

ข้อมูล ณ วันที่ 28 กุมภาพันธ์ 2568 ผู้ลงทุนสามารถดูข้อมูลที่เป็นปัจจุบัน ได้ที่ <https://www.wellington.com/en-gb/institutional>

รายละเอียดการลงทุน การกู้ยืมเงิน และการก่อภาระผูกพัน

ณ วันที่ 28 กุมภาพันธ์ 2568

รายละเอียดการลงทุน	มูลค่าตามราคาตลาด	% NAV
หลักทรัพย์หรือทรัพย์สินในต่างประเทศ	4,807,067,891.85	97.23
หน่วยลงทุนกองทุนรวมตราสารทุน		
Wellington Global Health Care Equity Fund	4,807,067,891.85	97.23
หลักทรัพย์หรือทรัพย์สินในประเทศ	155,414,540.76	3.14
เงินฝากธนาคาร		
อันดับความน่าเชื่อถือ AA+(tha)	77,262,803.36	1.56
อันดับความน่าเชื่อถือ A-	78,151,737.40	1.58
มูลค่าทรัพย์สินสุทธิ (บาท)	4,944,120,301.97	
มูลค่าหน่วยลงทุน (บาทต่อหน่วยลงทุน)		36.8889

รายงานสรุปจำนวนเงินลงทุนในตราสารหนี้ ตราสารกึ่งหนี้กึ่งทุน หรือเงินฝาก

ณ วันที่ 28 กุมภาพันธ์ 2568

กลุ่มของตราสาร	มูลค่าตามราคาตลาด (ล้านบาท)	% NAV
1. กลุ่มตราสารภาครัฐไทยและตราสารภาครัฐต่างประเทศ	-	-
2. กลุ่มตราสารของธนาคารที่มีกฎหมายเฉพาะจัดตั้งขึ้น ธนาคารพาณิชย์ หรือบริษัทเงินทุนเป็นผู้ออก ผู้รับรองผู้รับอวัล ผู้สลับหลัง หรือผู้ค้ำประกัน	78.15	1.58
3. กลุ่มตราสารที่มีอันดับความน่าเชื่อถืออยู่ในอันดับที่สามารถลงทุนได้	-	-
4. กลุ่มตราสารที่มีอันดับความน่าเชื่อถือต่ำกว่าอันดับที่สามารถลงทุนได้หรือไม่ได้รับการจัดอันดับความน่าเชื่อถือ	-	-
5. ตราสารที่ไม่มีคุณสมบัติตามประกาศคณะกรรมการกำกับตลาดทุน เรื่องการลงทุนของกองทุน	-	-
สัดส่วนการลงทุนสูงสุดในกลุ่ม 4. ที่คาดว่าจะลงทุนในเดือนมีนาคม 2568	-	-

**รายละเอียดและอันดับความน่าเชื่อถือของตราสารหนี้ ตราสารกึ่งหนี้กึ่งทุน หรือเงินฝาก
ที่กองทุนลงทุนหรือมีไว้เป็นรายตัว**

ณ วันที่ 28 กุมภาพันธ์ 2568

ประเภท	ผู้ออก	ผู้รับประกัน/ ผู้รับรอง/ ผู้สลักหลัง	วันครบ กำหนด	อันดับ ความ น่าเชื่อถือ	มูลค่าหน้าตัว	มูลค่า ตามราคาตลาด
1. เงินฝากธนาคาร	ธนาคารกรุงเทพ จำกัด (มหาชน)	-	-	AA+(tha)	-	1,860,786.57
2. เงินฝากธนาคาร	ธนาคารกสิกรไทย จำกัด (มหาชน)	-	-	AA+(tha)	-	75,402,016.79
3. เงินฝากธนาคาร	ธนาคารยูโอบี จำกัด (มหาชน)	-	-	A-	-	78,151,737.40

ตารางแสดงอันดับความน่าเชื่อถือ (Credit Rating) ในระดับที่สามารถลงทุนได้ (Investment Grade)

อันดับความน่าเชื่อถือ (Credit Rating) คือข้อมูลบอกระดับความสามารถในการชำระหนี้ ซึ่งแบ่งเป็นความเสี่ยงด้านเครดิตของผู้ออกตราสารหนี้ (Issuer Rating) และตัวตราสารหนี้แต่ละรุ่น (Issue Rating) ซึ่งจัดทำโดยบริษัทจัดอันดับความน่าเชื่อถือ (Credit Rating Agency: CRA)

Fitch	TRIS/ S&P's	Moody's	คำอธิบาย
AAA (tha)	AAA	Aaa	อันดับเครดิตสูงที่สุด แสดงถึงระดับความเสี่ยงจากการลงทุนที่ต่ำที่สุด มีความสามารถสูงสุดในการชำระเงินต้นและดอกเบี้ยตามกำหนดเวลา
AA+ (tha)	AA+	Aa1	อันดับเครดิตรองลงมา และถือว่ามีความเสี่ยงจากการลงทุนที่ต่ำมากที่จะไม่สามารถชำระหนี้ได้ตามกำหนด
AA (tha)	AA	Aa2	
AA- (tha)	AA-	Aa3	
A+ (tha)	A+	A1	ความเสี่ยงอยู่ในระดับต่ำ
A (tha)	A	A2	
A- (tha)	A-	A3	
BBB+ (tha)	BBB+	Baa1	ระดับความเสี่ยงและความสามารถในการชำระหนี้อยู่ในระดับปานกลาง
BBB (tha)	BBB	Baa2	
BBB- (tha)	BBB-	Baa3	

หมายเหตุ :

- อันดับความน่าเชื่อถือจาก AA ถึง BBB อาจมีเครื่องหมายบวก (+) หรือ ลบ (-) หรือเลข 1-3 เพื่อจำแนกความแตกต่างของคุณภาพของอันดับความน่าเชื่อถือภายในระดับเดียวกัน
- อันดับความน่าเชื่อถือของ Fitch จะใช้ (tha) ต่อท้ายเพื่อแสดงว่าเป็นอันดับเครดิตที่ใช้ในประเทศไทย

งบแสดงฐานะการเงิน
ณ วันที่ 28 กุมภาพันธ์ 2568
 (ยังไม่ได้ตรวจสอบ)

	บาท
สินทรัพย์	
เงินลงทุนตามราคายุติธรรม	4,807,067,891.85
เงินฝากธนาคาร	164,062,436.46
ลูกหนี้จากดอกเบี้ยและเงินปันผล	272,822.87
สินทรัพย์อื่น	1,507,243.64
รวมสินทรัพย์	4,972,910,394.82
หนี้สิน	
ค่าใช้จ่ายค้างจ่าย	4,626,404.36
หนี้สินอื่น	201,290.92
เจ้าหนี้ผู้ถือหน่วยลงทุน	8,920,718.57
เจ้าหนี้จากสัญญาอนุพันธ์	15,041,679.00
รวมหนี้สิน	28,790,092.85
สินทรัพย์สุทธิ	4,944,120,301.97
สินทรัพย์สุทธิ:	
ทุนที่ได้รับจากผู้ถือหน่วยลงทุน	1,340,270,868.19
กำไรสะสม	
บัญชีปรับสมดุล	1,894,091,827.97
กำไร(ขาดทุน)สะสมจากการดำเนินงาน	1,709,757,605.81
สินทรัพย์สุทธิ	4,944,120,301.97
จำนวนหน่วยลงทุนที่ออกจำหน่ายแล้วทั้งหมด (หน่วย)	134,027,086.8186
สินทรัพย์สุทธิต่อหน่วยลงทุน (บาท)	36.8889

งบประกอบรายละเอียดเงินลงทุน

ณ วันที่ 28 กุมภาพันธ์ 2568

(ยังไม่ได้ตรวจสอบ)

ชื่อหลักทรัพย์	จำนวนหน่วย/ เงินต้น	ราคายุติธรรม (บาท)
หลักทรัพย์หรือทรัพย์สินในต่างประเทศ		
กองทุนรวมตราสารทุน (100.00%)		
Wellington Global Health Care Equity Fund (100.00%)	1,714,975.0020	4,807,067,891.85
		4,807,067,891.85
รวมกองทุนรวมตราสารทุน		4,807,067,891.85
รวมหลักทรัพย์หรือทรัพย์สินในต่างประเทศ		4,807,067,891.85
รวมเงินลงทุน		4,807,067,891.85

งบกำไรขาดทุนเบ็ดเสร็จ

สำหรับระยะเวลาดังแต่วันที่ 1 กันยายน 2567 ถึงวันที่ 28 กุมภาพันธ์ 2568

(ยังไม่ได้ตรวจสอบ)

	บาท
รายได้จากการลงทุน	
รายได้ดอกเบี้ย	983,576.38
รายได้อื่น	4,896,239.77
รวมรายได้จากการลงทุน	5,879,816.15
ค่าใช้จ่าย	
ค่าธรรมเนียมการจัดการ	27,640,029.65
ค่าธรรมเนียมผู้ดูแลผลประโยชน์	829,200.89
ค่าธรรมเนียมนายทะเบียนหน่วยลงทุน	2,764,002.97
ค่าธรรมเนียมวิชาชีพ	35,612.18
ค่าใช้จ่ายในการดำเนินงาน	4,905,477.51
รวมค่าใช้จ่าย	36,174,323.20
รายได้(ขาดทุน)จากการลงทุนสุทธิ	(30,294,507.05)
รายการกำไร(ขาดทุน)สุทธิจากเงินลงทุน	
รายการกำไร(ขาดทุน)สุทธิที่เกิดขึ้นจากเงินลงทุน	27,131,884.72
รายการกำไร(ขาดทุน)สุทธิที่ยังไม่เกิดขึ้นจากเงินลงทุน	(770,186,691.92)
รายการกำไร(ขาดทุน)สุทธิที่เกิดขึ้นจากสัญญาอนุพันธ์	130,591,290.00
รายการกำไร(ขาดทุน)สุทธิที่ยังไม่เกิดขึ้นจากสัญญาอนุพันธ์	(160,467,341.86)
รายการกำไร(ขาดทุน)สุทธิจากอัตราแลกเปลี่ยนเงินตราต่างประเทศ	28,811,612.06
รวมรายการกำไร(ขาดทุน)สุทธิจากเงินลงทุนที่เกิดขึ้นและยังไม่มีเกิดขึ้น	(744,119,247.00)
การเพิ่มขึ้น(ลดลง)ในสินทรัพย์สุทธิจากการดำเนินงานก่อนภาษีเงินได้	(774,413,754.05)
หัก ภาษีเงินได้	(147,536.46)
การเพิ่มขึ้น(ลดลง)ในสินทรัพย์สุทธิจากการดำเนินงานหักภาษีเงินได้	(774,561,290.51)

ค่าใช้จ่ายที่เรียกเก็บจากกองทุน

สำหรับระยะเวลาตั้งแต่วันที่ 1 กันยายน 2567 ถึงวันที่ 28 กุมภาพันธ์ 2568

ค่าใช้จ่ายที่เรียกเก็บจากกองทุน ¹ (Fund's Direct Expenses)	จำนวนเงิน หน่วย : พันบาท	ร้อยละ ของมูลค่า ทรัพย์สินสุทธิ
ค่าธรรมเนียมการจัดการ (Management Fee)	25,831.80	0.49
ค่าธรรมเนียมผู้ดูแลผลประโยชน์ (Trustee Fee)	774.95	0.01
ค่าธรรมเนียมนายทะเบียนหน่วยลงทุน (Registrar Fee)	2,583.18	0.05
ค่าโฆษณา (Advertising Expense)	4,216.15	0.08
ค่าใช้จ่ายในการซื้อขายหลักทรัพย์ (Trading Cost)	-	-
ค่าใช้จ่ายอื่นๆ ² (Other Expense)	419.63	0.01
รวมค่าใช้จ่ายทั้งหมด³	33,825.72	0.65

¹ เป็นค่าใช้จ่ายไม่รวมภาษีมูลค่าเพิ่ม อนึ่ง การคำนวณค่าธรรมเนียมการจัดการ ค่าธรรมเนียมผู้ดูแลผลประโยชน์ ค่าธรรมเนียมนายทะเบียนหน่วยลงทุน จะใช้มูลค่าทรัพย์สินสุทธิก่อนหักค่าธรรมเนียมดังกล่าวเป็นฐานในการคำนวณ

² ค่าใช้จ่ายอื่นที่น้อยกว่าหรือเท่ากับร้อยละ 0.01 ของมูลค่าทรัพย์สินสุทธิ

³ ไม่รวมค่านายหน้าซื้อขายหลักทรัพย์และค่าธรรมเนียมต่างๆ ที่เกิดขึ้นจากการซื้อขายหลักทรัพย์

ข้อมูลอัตราส่วนหมุนเวียนการลงทุนของกองทุน (Portfolio Turnover Ratio: PTR)

สำหรับระยะเวลาดังแต่วันที่ 1 กันยายน 2567 ถึงวันที่ 28 กุมภาพันธ์ 2568

- ไม่มี -

หมายเหตุ : PTR คือ ความถี่ของการซื้อขายหลักทรัพย์ในพอร์ตกองทุนในช่วงเวลาใดช่วงเวลาหนึ่ง โดยคำนวณจากมูลค่าที่ต่ำกว่าระหว่างผลรวมของมูลค่าการซื้อขายหลักทรัพย์กับผลรวมของมูลค่าการขายหลักทรัพย์ของกองทุนรวมในรอบระยะเวลาบัญชีที่ผ่านมาหารด้วยมูลค่าทรัพย์สินสุทธิเฉลี่ยของกองทุนรวมเฉลี่ยในรอบระยะเวลาเดียวกัน กองทุนรวมที่มีค่า PTR สูง บ่งชี้ถึงการซื้อขายหลักทรัพย์บ่อยครั้งของผู้จัดการกองทุนและทำให้มีต้นทุนการซื้อขายหลักทรัพย์ที่สูง จึงต้องพิจารณาเปรียบเทียบกับผลการดำเนินงานของกองทุนรวมเพื่อประเมินความคุ้มค่าของการซื้อขายหลักทรัพย์ดังกล่าว

บริษัทนายหน้าที่ได้รับค่านายหน้าสูงสุดสืบอันดับแรก
สำหรับระยะเวลาตั้งแต่วันที่ 1 กันยายน 2567 ถึงวันที่ 28 กุมภาพันธ์ 2568

- ไม่มี -

หมายเหตุ : กองทุนเปิดบัวหลวงโกลบอลเฮลท์แคร์ เป็นกองทุนรวมตราสารทุนที่ลงทุนในต่างประเทศ ซึ่งเน้นลงทุนในหน่วยลงทุนของกองทุนรวมต่างประเทศเพียงกองทุนเดียว (Feeder Fund) ดังนั้น จึงไม่มีค่านายหน้าซื้อขายหลักทรัพย์

รายชื่อบุคคลที่เกี่ยวข้องที่มีการทำธุรกรรมกับกองทุนรวมในช่วงหกเดือน

สิ้นสุด ณ วันที่ 28 กุมภาพันธ์ 2568

ลำดับที่	รายชื่อ
1	ธนาคารกรุงเทพ จำกัด (มหาชน)

หมายเหตุ : ผู้ลงทุนสามารถตรวจสอบการทำธุรกรรมกับบุคคลที่เกี่ยวข้องกับกองทุนรวมได้ที่บริษัทหลักทรัพย์จัดการกองทุนรวม บัวหลวง จำกัด หรือที่เว็บไซต์ของบริษัท (www.bblam.co.th) และที่เว็บไซต์ของสำนักงาน ก.ล.ด. (www.sec.or.th)

ข้อมูลการถือหน่วยลงทุนเกินข้อจำกัดในการใช้สิทธิออกเสียง

สิ้นสุด ณ วันที่ 28 กุมภาพันธ์ 2568

- ไม่มี -

หมายเหตุ : ผู้ลงทุนสามารถตรวจสอบข้อมูลการถือหน่วยลงทุนเกินข้อจำกัดในการใช้สิทธิออกเสียง ได้ที่ www.bblam.co.th

การรับผลประโยชน์ตอบแทนเนื่องจากการที่กองทุนใช้บริการบุคคลอื่น (Soft Commission)

สำหรับรอบระยะเวลาตั้งแต่วันที่ 1 กันยายน 2567 ถึงวันที่ 28 กุมภาพันธ์ 2568

บริษัทที่ให้ผลประโยชน์	ผลประโยชน์ที่ได้รับ	เหตุผลในการรับผลประโยชน์
บริษัทหลักทรัพย์ เมย์แบงก์ (ประเทศไทย) จำกัด (มหาชน)	Conference Call, Adhoc Update, SMS และเอกสาร Research	เพื่อประโยชน์ในการลงทุนของกองทุน
บริษัทหลักทรัพย์ เกียรตินาคินภัทร จำกัด (มหาชน)	Conference Call และเอกสาร Research	เพื่อประโยชน์ในการลงทุนของกองทุน
บริษัทหลักทรัพย์ อินโนเวสต์ เอกซ์ จำกัด	Conference Call, Adhoc Update, SMS และเอกสาร Research	เพื่อประโยชน์ในการลงทุนของกองทุน
บริษัทหลักทรัพย์ บัวหลวง จำกัด (มหาชน)	Conference Call, Adhoc Update และเอกสาร Research	เพื่อประโยชน์ในการลงทุนของกองทุน
บริษัทหลักทรัพย์ ธนชาติ จำกัด (มหาชน)	Conference Call, Adhoc Update และเอกสาร Research	เพื่อประโยชน์ในการลงทุนของกองทุน
บริษัทหลักทรัพย์ กรุงศรี จำกัด (มหาชน)	Conference Call, Adhoc Update, SMS และเอกสาร Research	เพื่อประโยชน์ในการลงทุนของกองทุน
บริษัทหลักทรัพย์ กลสิกรไทย จำกัด (มหาชน)	Conference Call, Adhoc Update และเอกสาร Research	เพื่อประโยชน์ในการลงทุนของกองทุน
บริษัทหลักทรัพย์ ยูโอบี เคย์เฮียน (ประเทศไทย) จำกัด (มหาชน)	Conference Call, Adhoc Update และเอกสาร Research	เพื่อประโยชน์ในการลงทุนของกองทุน
บริษัทหลักทรัพย์ เครดิต สวิส (ประเทศไทย) จำกัด	Conference Call, Adhoc Update และเอกสาร Research	เพื่อประโยชน์ในการลงทุนของกองทุน
บริษัทหลักทรัพย์ ซีจีเอส อินเตอร์เนชั่นแนล (ประเทศไทย) จำกัด	Conference Call, Adhoc Update และเอกสาร Research	เพื่อประโยชน์ในการลงทุนของกองทุน
บริษัทหลักทรัพย์ ดีบีเอส วิคเคอร์ส (ประเทศไทย) จำกัด	Conference Call และเอกสาร Research	เพื่อประโยชน์ในการลงทุนของกองทุน
บริษัทหลักทรัพย์ แมคควอริ (ประเทศไทย) จำกัด	Conference Call, Adhoc Update และเอกสาร Research	เพื่อประโยชน์ในการลงทุนของกองทุน
บริษัทหลักทรัพย์ ซี แอล เอส เอ (ประเทศไทย) จำกัด	Conference Call, Adhoc Update และเอกสาร Research	เพื่อประโยชน์ในการลงทุนของกองทุน
Wellington Management Company LLP	Conference Call, เอกสารกองทุน และเอกสาร Research	เพื่อประโยชน์ในการลงทุนของกองทุน
FIL Investment Management	Conference Call, เอกสารกองทุน และเอกสาร Research	เพื่อประโยชน์ในการลงทุนของกองทุน
Invesco Asset Management	Conference Call, เอกสารกองทุน และเอกสาร Research	เพื่อประโยชน์ในการลงทุนของกองทุน
Allianz Global Investors	Conference Call, เอกสารกองทุน และเอกสาร Research	เพื่อประโยชน์ในการลงทุนของกองทุน
Kotak Mahindra (UK) Ltd	Conference Call, เอกสารกองทุน และเอกสาร Research	เพื่อประโยชน์ในการลงทุนของกองทุน
Nomura Asset Management	Conference Call, เอกสารกองทุน และเอกสาร Research	เพื่อประโยชน์ในการลงทุนของกองทุน

บริษัทที่ให้ผลประโยชน์	ผลประโยชน์ที่ได้รับ	เหตุผลในการรับผลประโยชน์
Nippon Life India Asset Management Limited	Conference Call, เอกสารกองทุน และ เอกสาร Research	เพื่อประโยชน์ในการลงทุนของกองทุน
AXA Investment Managers	Conference Call, เอกสารกองทุน และ เอกสาร Research	เพื่อประโยชน์ในการลงทุนของกองทุน
Pictet Asset Management	Conference Call, เอกสารกองทุน และ เอกสาร Research	เพื่อประโยชน์ในการลงทุนของกองทุน
JP Morgan Asset Management	Conference Call, เอกสารกองทุน และ เอกสาร Research	เพื่อประโยชน์ในการลงทุนของกองทุน
Franklin Resources, Inc	Conference Call, เอกสารกองทุน และ เอกสาร Research	เพื่อประโยชน์ในการลงทุนของกองทุน
BlackRock, Inc	Conference Call, เอกสารกองทุน และ เอกสาร Research	เพื่อประโยชน์ในการลงทุนของกองทุน
Flow Traders N.V.	Conference Call, เอกสารกองทุน และ เอกสาร Research	เพื่อประโยชน์ในการลงทุนของกองทุน
PIMCO (Pacific Investment Management Company)	Conference Call, เอกสารกองทุน และ เอกสาร Research	เพื่อประโยชน์ในการลงทุนของกองทุน
PGIM, Inc	Conference Call, เอกสารกองทุน และ เอกสาร Research	เพื่อประโยชน์ในการลงทุนของกองทุน
Macquarie Asset Management	Conference Call, เอกสารกองทุน และ เอกสาร Research	เพื่อประโยชน์ในการลงทุนของกองทุน
Western Asset Management Company	Conference Call, เอกสารกองทุน และ เอกสาร Research	เพื่อประโยชน์ในการลงทุนของกองทุน
Mirae Asset Global Investments	Conference Call, เอกสารกองทุน และ เอกสาร Research	เพื่อประโยชน์ในการลงทุนของกองทุน
LAZARD Asset Management	Conference Call, เอกสารกองทุน และ เอกสาร Research	เพื่อประโยชน์ในการลงทุนของกองทุน
The Man Charitable Trust	Conference Call, เอกสารกองทุน และ เอกสาร Research	เพื่อประโยชน์ในการลงทุนของกองทุน
GAM Fund Management Ltd	Conference Call, เอกสารกองทุน และ เอกสาร Research	เพื่อประโยชน์ในการลงทุนของกองทุน
E Fund Management Co Ltd	Conference Call, เอกสารกองทุน และ เอกสาร Research	เพื่อประโยชน์ในการลงทุนของกองทุน
First Trust Global Portfolios (FTGP)	Conference Call, เอกสารกองทุน และ เอกสาร Research	เพื่อประโยชน์ในการลงทุนของกองทุน
Global X Management Company LLC	Conference Call, เอกสารกองทุน และ เอกสาร Research	เพื่อประโยชน์ในการลงทุนของกองทุน

วันที่รวบรวมข้อมูล 11 มีนาคม 2568



กองทุนบัวหลวง

บริษัทหลักทรัพย์จัดการกองทุนรวม บัวหลวง จำกัด
เลขที่ 175 อาคารสารคดีตาวเวอร์ ชั้น 7 ชั้น 21 และ ชั้น 26
ถนนสารใต้ แขวงทุ่งมหาเมฆ เขตสาทร กรุงเทพมหานคร 10120
โทรศัพท์ 0-2674-6488 โทรสาร 0-2679-5996
www.bblam.co.th