



รายงานประจำปี

กองทุนเปิดบัวหลวงหุ้นไทยเพื่อการออม
BEQSSF

สำหรับรอบระยะเวลาตั้งแต่วันที่ 1 เมษายน 2564 ถึงวันที่ 31 มีนาคม 2565

สารบัญ

ความเห็นของบริษัทจัดการ	1
ข้อมูลบริษัทจัดการ	2
รายชื่อผู้จัดการกองทุน	2
ข้อมูลกองทุน	3
การแก้ไขเปลี่ยนแปลงรายละเอียดโครงการในรอบปีบัญชี	4
ความเห็นของผู้ดูแลผลประโยชน์	5
ผลการดำเนินงานของกองทุน	6
รายละเอียดการลงทุน การกู้ยืมเงิน และการก่อภาระผูกพัน	7
รายงานสรุปจำนวนเงินลงทุนในตราสารหนี้ ตราสารกึ่งหนี้กึ่งทุน หรือเงินฝาก	11
รายละเอียดและอันดับความน่าเชื่อถือของตราสารหนี้ ตราสารกึ่งหนี้กึ่งทุน หรือเงินฝากที่กองทุนลงทุนหรือมีไว้เป็นรายตัว	12
ค่าใช้จ่ายที่เรียกเก็บจากกองทุน	13
ข้อมูลอัตราส่วนหมุนเวียนการลงทุนของกองทุน	14
บริษัทนายหน้าที่ได้รับค่านายหน้าสูงสุดสิบอันดับแรก	15
รายงานของผู้สอบบัญชีรับอนุญาต และงบการเงิน	16
รายชื่อบุคคลที่เกี่ยวข้องที่มีการทำธุรกรรมกับกองทุนรวมในช่วงหนึ่งปี	34
ข้อมูลการถือหน่วยลงทุนเกินข้อจำกัดในการใช้สิทธิออกเสียง	35
แบบรายงานการใช้สิทธิออกเสียง (Voting) กรณีกองทุนเป็นผู้ถือหุ้น	36
การรับผลประโยชน์ตอบแทนเนื่องจากการที่กองทุนใช้บริการบุคคลอื่น (Soft Commission)	38

ความเห็นของบริษัทจัดการ

เรียน ท่านผู้ถือหน่วยลงทุน กองทุนเปิดบัวหลวงหุ้นไทยเพื่อการออม (BEQSSF)

กองทุนบัวหลวงมีความเห็นต่อภาพรวมเศรษฐกิจ และมุมมองการลงทุน ดังต่อไปนี้

ภาพรวมภาวะตลาดหุ้น

ตลาดหุ้นโลกค่อนข้างผันผวนในเดือนมีนาคม โดย MSCI World Index ปรับตัวลงก่อนในครั้งแรกของเดือน จากความสงครามระหว่างยูเครน และรัสเซียที่มีที่ท่ายืดเยื้อกว่าที่คาด และการทยอยประกาศมาตรการคว่ำบาตรรัสเซียจากชาติตะวันตก ก่อนที่กลับขึ้นมาในครึ่งเดือนหลัง และปิดเดือนบวกได้ที 1.9% จากการที่สงครามนั้นไม่ได้ขยายวงกว้างออกไปและความพยายามเจรจาระหว่าง 2 ประเทศที่มีมากขึ้น รวมทั้งการใช้มาตรการคว่ำบาตรรัสเซียของยุโรปนั้นก็ไม่ได้รุนแรงมาก เนื่องจากแต่ละประเทศล้วนแต่ให้ความสำคัญกับเศรษฐกิจของประเทศตัวเองจึงยังต้องพึ่งพาพลังงานจากรัสเซียต่อไป และการประชุม FOMC ล่าสุด ซึ่งผลออกมาตามที่ตลาดคาด โดยธนาคารกลางสหรัฐอเมริกา (Fed) ได้เริ่มปรับขึ้นอัตราดอกเบี้ย 0.25% เป็นครั้งแรกนับตั้งแต่ปี 2561 และส่งสัญญาณผ่าน Dot Plot ว่าจะขึ้นอัตราดอกเบี้ยอย่างต่อเนื่องในปี 2565-2566 ไปที่ 2.75% อย่างไรก็ตาม คาดการณ์อัตราดอกเบี้ยนโยบายของ Fed ใน Eurodollar Futures ที่คาดว่าจะขึ้นไปสูงสุดที่ราว 3% ในปี 2566 นั้นก็ได้สะท้อนว่าตลาดได้คาดการณ์การขึ้นอัตราดอกเบี้ยของ Fed ไปมากแล้ว ขณะที่ภาวะ Inverted Yield Curve ของสหรัฐฯ ซึ่งบ่งชี้ถึงความกังวลต่อความเสี่ยงของการเกิดเศรษฐกิจถดถอยในอนาคต ก็สะท้อนว่าเศรษฐกิจอาจไม่สามารถรับการขึ้นดอกเบี้ยที่มากขนาดนั้นได้ ทำให้ในระยะข้างหน้า Fed อาจต้องชั่งน้ำหนักมากขึ้นระหว่างการขึ้นดอกเบี้ยเพื่อคุมเงินเฟ้อให้ลงมาอยู่ในกรอบเป้าหมายของ Fed กับผลกระทบต่อการขยายตัวของเศรษฐกิจ ซึ่งหลังจากการประชุมในวันที่ 16 มีนาคม 2565 ที่ผ่านมา ทำให้ตลาดกลับมาเพิ่มน้ำหนักกับหุ้นเติบโตที่ถูกกระทบหนักจากความกังวลเรื่องการขึ้นดอกเบี้ยในช่วงตลอดหลายเดือนที่ผ่านมา

ด้านเศรษฐกิจโลกนั้น แม้ในช่วงที่ผ่านมาตัวเลขเศรษฐกิจยังอยู่ในเกณฑ์ขยายตัวดี แต่หลายประเทศเริ่มมีโมเมนตัมที่จะชะลอตัวลงในไตรมาสสอง โดยสงครามยูเครน และรัสเซีย และมาตรการการคว่ำบาตรของชาติตะวันตก ซึ่งทำให้ราคาน้ำมัน สินค้าโภคภัณฑ์ และอาหารปรับตัวสูงขึ้นจากเดิม ส่งผลกดดันต่อระดับเงินเฟ้อ และกำลังซื้อของผู้บริโภคในระยะข้างหน้า ซึ่งเศรษฐกิจกลุ่มยุโรปมีความเชื่อมโยงกับรัสเซียมากที่สุด ทั้งด้านการค้า การเงิน และการนำเข้าพลังงาน จึงจะได้รับผลกระทบทางเศรษฐกิจจากประเด็นดังกล่าวมากที่สุด ขณะที่การล็อกดาวน์เมืองเซินเจิ้นของจีนเพื่อควบคุมสถานการณ์โควิดในประเทศก็เป็นปัจจัยที่กระทบภาคการผลิตและภาคการส่งออกของจีนในช่วงสั้นข้างหน้า แต่การหนุนจากนโยบายการเงินและการคลังจากทางภาครัฐ และการไม่เข้าร่วมการคว่ำบาตรทางการค้ากับรัสเซีย จะทำให้จีนน่าจะยังรักษาโมเมนตัมการเติบโตไว้ให้ใกล้เคียงกับที่รัฐบาลจีนตั้งเป้าที่ 5.5% ไว้ได้ ในระยะข้างหน้า ตลาดยังคงมีความหวังเจรจาสันติภาพ โดยถ้าหากมีสัญญาณเชิงบวกมากขึ้นที่จะสามารถหาข้อสรุปร่วมกันได้ ก็อาจจะช่วยทำให้ตลาดหุ้นโลกเคลื่อนไหวในทิศทางที่ผ่อนคลายมากขึ้น ขณะที่ตัวเลขเศรษฐกิจและอัตราเงินเฟ้อในระยะถัดไป ยังคงเป็นสิ่งที่จะมีผลต่อท่าทีของนโยบายการเงินของ Fed ที่จะมีการประชุมครั้งถัดไปในเดือนพฤษภาคม

ด้านตลาดหุ้นไทย ปรับตัวในทิศทางเดียวกันกับตลาดหุ้นโลก โดยปรับขึ้นได้ 0.6% ในเดือนมีนาคม โดยผันผวนไปตามปัจจัยภายนอกข้างต้น ขณะที่ปัจจัยในประเทศ หนุนโดยกิจกรรมทางเศรษฐกิจของไทยกำลังกลับเข้าสู่ภาวะปกติมากขึ้น และกระแสเงินลงทุนไหลเข้าจากต่างชาติ โดยมีข้อดีตลาดหุ้นไทยต่อเนื่องเป็นเดือนที่ 4 ที่ 3.4 หมื่นล้านบาท ด้านผลประกอบการบริษัทจดทะเบียนในไตรมาส 1 มีแนวโน้มดีขึ้น QoQ และ YoY ขณะที่แผนการเปิดรับนักท่องเที่ยวในระยะข้างหน้า จะช่วยหนุนการเศรษฐกิจในประเทศได้ อย่างไรก็ตาม ตลาดอาจมี Upside จำกัดในช่วงสั้นจากความเสี่ยงของเศรษฐกิจโลกที่มีโมเมนตัมการเติบโตที่ชะลอลง และแนวโน้มความเข้มงวดทางการเงินโลก โดยแม้ว่าตลาดจะได้รับรู้และอยู่ในคาดการณ์ของตลาดไปมากแล้ว แต่ก็ยังเป็นปัจจัยที่กระทบต่อสภาพคล่องทางการเงิน ซึ่งทำให้การลงทุนจะต้องมีความ Selective มากขึ้น กลยุทธ์การลงทุน เน้นลงทุนหุ้นที่มีแนวโน้มผลประกอบการดี และได้รับผลกระทบจากต้นทุนการผลิตที่สูงขึ้นไม่มาก เช่น หุ้นที่มีความสามารถในการปรับราคา หรือหุ้นคุณภาพที่มีความต้านทานต่อภาวะเศรษฐกิจ

สำหรับการลงทุนตั้งแต่วันที่ 1 เมษายน 2564 ถึงวันที่ 31 มีนาคม 2565 กองทุน BEQSSF มีมูลค่าทรัพย์สินสุทธิ ณ วันที่ 31 มีนาคม 2565 เท่ากับ 2,676.35 ล้านบาท หรือ 13.3267 บาทต่อหน่วยลงทุน และมีผลการดำเนินงานย้อนหลังตั้งแต่จัดตั้งกองทุนคิดเป็นร้อยละ 4.81

กองทุนบัวหลวง ขอกราบขอบพระคุณท่านผู้ถือหน่วยลงทุนทุกท่านที่ให้ความไว้วางใจ และขอให้เชื่อมั่นว่าบริษัทจะบริหารกองทุนด้วยความระมัดระวัง รอบคอบ ภายใต้กฎเกณฑ์ต่างๆ ที่กำหนด และยึดมั่นในจรรยาบรรณวิชาชีพโดยเคร่งครัด

Fund Management

กองทุนบัวหลวง

ข้อมูลบริษัทจัดการ

บริษัทหลักทรัพย์จัดการกองทุนรวม บัวหลวง จำกัด จดทะเบียนเป็นบริษัทจำกัดเลขที่ 0105535049700 เมื่อวันที่ 19 มีนาคม พ.ศ. 2535 ด้วยทุนจดทะเบียน 100 ล้านบาท โดยได้รับชำระเต็มมูลค่าแล้ว และได้รับอนุญาตจากกระทรวงการคลัง ให้ประกอบธุรกิจหลักทรัพย์ประเภทกิจการจัดการลงทุนตามใบอนุญาตเลขที่ ลค-0005-02 เมื่อวันที่ 15 มกราคม พ.ศ. 2553

รายชื่อผู้ถือหุ้น	ร้อยละ
1. ธนาคารกรุงเทพ จำกัด (มหาชน)	75.0
2. บริษัท กรุงเทพประกันชีวิต จำกัด (มหาชน)	10.0
3. Asia Financial Holdings Ltd.	10.0
4. บริษัท กรุงเทพประกันภัย จำกัด (มหาชน)	5.0

รายชื่อผู้จัดการกองทุน

รายชื่อผู้จัดการกองทุน	วันที่เริ่มบริหารกองทุนนี้
1. นายพีรพงศ์ จิระเสวีจินดา	10 เมษายน 2563
2. นางสาวสุดารัตน์ ทิพย์เทอดธนา	10 เมษายน 2563
3. นายเจฟ สุธีโสภณ	10 เมษายน 2563
4. นางสาวรุ่งนภา เสถียรบุญกุล	10 เมษายน 2563
5. นางสาววนาลี ตรีสัมพันธ์	10 เมษายน 2563
6. นายชัชวาล สิมะธัมมันธ์	10 เมษายน 2563

ข้อมูลกองทุน

กองทุนเปิดบัวหลวงหุ้นไทยเพื่อการออม เป็นกองทุนซึ่งบริษัทหลักทรัพย์จัดการกองทุนรวม บัวหลวง จำกัด ได้รับอนุมัติจากสำนักงาน ก.ล.ด. ให้จัดตั้งขึ้น เพื่อระดมทุนจากผู้ลงทุนทั่วไปภายในประเทศ โดยมีจำนวนเงินทุนจดทะเบียน 5,000 ล้านบาท ประกอบด้วยหน่วยลงทุน 500 ล้านหน่วย (มูลค่าที่ตราไว้หน่วยละ 10 บาท) เป็นกองทุนรวมเพื่อการออม ประเภทรับซื้อคืนหน่วยลงทุน และไม่กำหนดระยะเวลาสิ้นสุดของกองทุน

กองทุนจะลงทุนในหลักทรัพย์จดทะเบียนในตลาดหลักทรัพย์แห่งประเทศไทย และ/หรือตลาดหลักทรัพย์ เอ็ม เอ ไอ โดยเฉลี่ยรอบปีบัญชีไม่น้อยกว่า 80% ของ NAV ส่วนที่เหลือ จะลงทุนในตราสารทุนนอกเหนือจากที่กล่าวข้างต้น หุ้นที่ไม่ได้จดทะเบียน ตราสารหนี้ ตราสารการเงิน เงินฝาก ทรัพย์สินทางเลือก และ/หรือหน่วยลงทุนของกองทุนรวม อาทิเช่น กองทุน CIS กองทุน Infra กองทุน Property/ REITs กองทุน Private Equity และ/หรือกองทุน ETF เป็นต้น รวมถึงหน่วยลงทุนของกองทุนรวม ภายใต้การจัดการของบริษัทจัดการ โดยเฉลี่ยรอบปีบัญชีไม่เกิน 20% ของ NAV ตลอดจนหลักทรัพย์หรือทรัพย์สินอื่นหรือการหาผลตอบแทนโดยวิธีอื่นตามที่สำนักงาน ก.ล.ด. กำหนดหรือให้ความเห็นชอบ ทั้งนี้ กองทุนจะไม่ลงทุนใน Derivatives/ Structured Note

บริษัทหลักทรัพย์จัดการกองทุนรวม บัวหลวง จำกัด จะบริหารกองทุนเปิดบัวหลวงหุ้นไทยเพื่อการออม ตามข้อบังคับที่กำหนดไว้ในหนังสือชี้ชวน ตลอดจนภายใต้พระราชบัญญัติหลักทรัพย์และตลาดหลักทรัพย์ พ.ศ. 2535 และประกาศของคณะกรรมการกำกับหลักทรัพย์และตลาดหลักทรัพย์ (ก.ล.ด.) โดยมี บมจ.ธนาคารกสิกรไทย เป็นผู้ดูแลผลประโยชน์ของกองทุน ซึ่งจะทำหน้าที่เก็บรักษาทรัพย์สินของกองทุนและควบคุมดูแลการดำเนินงานของบริษัทจัดการอย่างใกล้ชิด

การแก้ไขเปลี่ยนแปลงรายละเอียดโครงการในรอบปีบัญชี
สำหรับระยะเวลาตั้งแต่วันที่ 1 เมษายน 2564 ถึงวันที่ 31 มีนาคม 2565

เรื่อง	รายละเอียด	วันที่มีผล
การทำรายการซื้อ การขายคืน และการสับเปลี่ยนหน่วยลงทุน	เพิ่มช่องทางการทำรายการซื้อ ขายคืน สับเปลี่ยนหน่วยลงทุน เพื่อรองรับการให้บริการในอนาคต และเพื่ออำนวยความสะดวกให้แก่ผู้ถือหน่วยลงทุน	1 เมษายน 2564 เป็นต้นไป
การรับชำระค่าซื้อหน่วยลงทุน และการชำระเงินค่าขายคืนหน่วยลงทุน	เพิ่มช่องทางและหรือวิธีการรับชำระเงินค่าซื้อหน่วยลงทุน และช่องทางการชำระเงินค่าขายคืนหน่วยลงทุน เช่น E-Wallet หรือ Prompt-Pay หรือ Bill Payment เป็นต้น เพื่อรองรับการให้บริการในอนาคต และเพื่ออำนวยความสะดวกให้แก่ผู้ถือหน่วยลงทุน	1 เมษายน 2564 เป็นต้นไป
การดำเนินการของบริษัทจัดการเมื่อเลิกกองทุนรวม	บริษัทจัดการแจ้งให้ผู้ถือหน่วยลงทุนที่มีชื่ออยู่ในทะเบียนผู้ถือหน่วยลงทุนโดยช่องทางใดๆ ที่มีหลักฐานว่าสามารถติดต่อผู้ถือหน่วยลงทุนได้ รวมทั้งแจ้งเป็นหนังสือให้ผู้ดูแลผลประโยชน์ทราบ และแจ้งสำนักงาน ก.ล.ด. ผ่านระบบที่จัดไว้บนเว็บไซต์ของสำนักงาน ทั้งนี้ ภายใน 3 วันทำการนับแต่วันทำการที่ปรากฏเหตุเลิกกองทุนรวม	1 เมษายน 2564 เป็นต้นไป


ความเห็นของผู้ดูแลผลประโยชน์


เรียน ผู้ถือหุ้นหน่วยลงทุน กองทุนเปิดบัวหลวงหุ้นไทยเพื่อการออม

ข้าพเจ้า บมจ.ธนาคารกสิกรไทย ในฐานะผู้ดูแลผลประโยชน์ได้ดูแลการจัดการ กองทุนเปิดบัวหลวงหุ้นไทยเพื่อการออม ซึ่งจัดการโดย บริษัท หลักทรัพย์จัดการกองทุนรวมบัวหลวง จำกัด สำหรับระยะเวลาตั้งแต่วันที่ 1 เมษายน พ.ศ. 2564 ถึงวันที่ 31 มีนาคม พ.ศ. 2565 แล้ว

ข้าพเจ้าเห็นว่า บริษัท หลักทรัพย์จัดการกองทุนรวมบัวหลวง จำกัด ได้ปฏิบัติหน้าที่ในการจัดการ กองทุนเปิดบัวหลวงหุ้นไทยเพื่อการออม เหมาะสมตามสมควรแห่งวัตถุประสงค์ ที่ได้กำหนดไว้ในโครงการและภายใต้พระราชบัญญัติหลักทรัพย์และตลาดหลักทรัพย์ พ.ศ. 2535

ขอแสดงความนับถือ
บมจ. ธนาคารกสิกรไทย


(นายศิริวุฒิ เจียมบุรเศรษฐ์)
ผู้ช่วยผู้อำนวยการฝ่ายบริการธุรกิจหลักทรัพย์


(นางสาวสุดาพร โพธิโกศลสัมพันธ์)
หัวหน้าส่วนฝ่ายบริการธุรกิจหลักทรัพย์

วันที่ 8 เมษายน พ.ศ. 2565

ผลการดำเนินงานของกองทุน

ณ วันที่ 31 มีนาคม 2565

	อัตราผลตอบแทนย้อนหลัง					
	% ตามช่วงเวลา		% ต่อปี			
	3 เดือน ตั้งแต่ 30 ธ.ค. 64	6 เดือน ตั้งแต่ 30 ก.ย. 64	1 ปี ตั้งแต่ 31 มี.ค. 64	3 ปี ตั้งแต่ 29 มี.ค. 62	5 ปี ตั้งแต่ 31 มี.ค. 60	ตั้งแต่จัดตั้ง ตั้งแต่ 10 เม.ย. 63
มูลค่าหน่วยลงทุน ¹ (บาท)	12.8918	12.6644	12.7148	-	-	10.0000
ผลการดำเนินงานของ BEQSSF	3.37	5.23	4.81	-	-	15.65
เกณฑ์มาตรฐาน ²	3.20	6.71	9.90	-	-	21.90
ความผันผวน (Standard Deviation) ของผลการดำเนินงาน	11.34 ³	11.42 ³	11.52	-	-	14.05
ความผันผวน (Standard Deviation) ของเกณฑ์มาตรฐาน	11.95 ³	11.12 ³	11.56	-	-	15.34

เอกสารการวัดผลการดำเนินงานของกองทุนรวมฉบับนี้ ได้จัดทำขึ้นตามมาตรฐานการวัดผลการดำเนินงานของกองทุนรวมของสมาคมบริษัทจัดการลงทุน





















¹ มูลค่าหน่วยลงทุน ณ วันทำการต้นรอบที่ใช้ในการคำนวณอัตราผลตอบแทนย้อนหลัง

² เกณฑ์มาตรฐาน หมายถึง ดัชนีผลตอบแทนรวมตลาดหลักทรัพย์ (SET TRI)



















³ % ต่อปี

รายละเอียดการลงทุน การกู้ยืมเงิน และการก่อภาระผูกพัน

ณ วันที่ 31 มีนาคม 2565

รายละเอียดการลงทุน	ระดับ CG Scoring	มูลค่าตามราคาตลาด	% NAV
หลักทรัพย์หรือทรัพย์สินในประเทศ		2,679,472,380.00	100.12
หุ้นสามัญจดทะเบียนในตลาดหลักทรัพย์ฯ			
ธุรกิจการเกษตร			
บริษัท ศรีรุ่งแอโกรอินดัสทรี จำกัด (มหาชน)		19,509,000.00	0.73
ธนาคาร			
ธนาคารกรุงศรีอยุธยา จำกัด (มหาชน)		26,268,300.00	0.98
ธนาคารกรุงเทพ จำกัด (มหาชน)		97,694,700.00	3.65
ธนาคารกสิกรไทย จำกัด (มหาชน)		107,591,300.00	4.02
ธนาคารเกียรตินาคิน จำกัด (มหาชน)		4,567,800.00	0.17
ธนาคารไทยพาณิชย์ จำกัด (มหาชน)		94,984,311.00	3.55
ธนาคารทหารไทยธนชาต จำกัด (มหาชน)		19,937,412.00	0.74
พาณิชย์			
บริษัท ซีพี ออลล์ จำกัด (มหาชน)		113,509,500.00	4.24
บริษัท โสม โปรดักส์ เซ็นเตอร์ จำกัด (มหาชน)		45,300,690.00	1.69
บริษัท สยามแม็คโคร จำกัด (มหาชน)		57,944,145.11	2.17
บริการรับเหมาก่อสร้าง			
บริษัท ชีโน-ไทย เอ็นจิเนียริ่งแอนด์คอนสตรัคชั่น จำกัด (มหาชน)		18,793,320.00	0.70
วัสดุก่อสร้าง			
บริษัท ทีโอเอ เพ้นท์ (ประเทศไทย) จำกัด (มหาชน)		43,420,125.00	1.62
ชิ้นส่วนอิเล็กทรอนิกส์			
บริษัท ฮานา ไมโครอิเล็กทรอนิกส์ จำกัด (มหาชน)		10,671,375.00	0.40
บริษัท เคซีอี อิเล็กทรอนิกส์ จำกัด (มหาชน)		19,803,100.00	0.74
พลังงานและสาธารณูปโภค			
บริษัท บ้านปู จำกัด (มหาชน)		48,009,500.00	1.79
บริษัท บีบีจีไอ จำกัด (มหาชน)	-	7,331,930.00	0.27
บริษัท บางจาก คอร์ปอเรชั่น จำกัด (มหาชน)		30,390,925.00	1.14
บริษัท บีซีพีจี จำกัด (มหาชน)		35,002,137.00	1.31
บริษัท บี.กริม เพาเวอร์ จำกัด (มหาชน)		26,384,625.00	0.99
บริษัท พลังงานบริสุทธิ์ จำกัด (มหาชน)		44,581,550.00	1.67
บริษัท เอสโซ่ (ประเทศไทย) จำกัด (มหาชน)		23,576,520.00	0.88

รายละเอียดการลงทุน	ระดับ CG Scoring	มูลค่าตามราคาตลาด	% NAV
บริษัท โกลบอล เพาเวอร์ ซินเนอร์ยี จำกัด (มหาชน)		35,376,450.00	1.32
บริษัท กอล์ฟ เอ็นเนอร์จี ดีเวลลอปเมนท์ จำกัด (มหาชน)		73,295,040.00	2.74
บริษัท ปตท. จำกัด (มหาชน)		70,810,740.00	2.65
บริษัท ปตท. สำรวจและผลิตปิโตรเลียม จำกัด (มหาชน)		45,362,700.00	1.69
บริษัท สตาร์ ปิโตรเลียม รีไฟน์นิ่ง จำกัด (มหาชน)		57,172,369.90	2.14
บริษัท ไทยออยล์ จำกัด (มหาชน)		28,626,050.00	1.07
แฟชั่น			
บริษัท ซาบีน่า จำกัด (มหาชน)		3,624,600.00	0.14
เงินทุนและหลักทรัพย์			
บริษัท อีออน ธนสินทรัพย์ (ไทยแลนด์) จำกัด (มหาชน)		53,997,100.00	2.02
บริษัท เอเชียเซิร์มิกัลส์ซิ่ง จำกัด (มหาชน)		33,687,264.00	1.26
บริษัท เมืองไทย แคปปิตอล จำกัด (มหาชน)		20,601,000.00	0.77
บริษัท ราชธานีลิสซิ่ง จำกัด (มหาชน)		10,646,171.00	0.40
บริษัท เงินดีดล้อ จำกัด (มหาชน)	-	6,752,900.00	0.25
อาหารและเครื่องดื่ม			
บริษัท คาราบาวกรุ๊ป จำกัด (มหาชน)		56,100.00	0.00
บริษัท เอ็มเค เรสโตรองด์ กรุ๊ป จำกัด (มหาชน)		52,137,500.00	1.95
บริษัท ไมเนอร์ อินเตอร์เนชั่นแนล จำกัด (มหาชน)		62,259,750.00	2.33
บริษัท โอสภสกา จำกัด (มหาชน)		36,281,250.00	1.36
บริษัท ไทยฟู้ดส์ กรุ๊ป จำกัด (มหาชน)		8,329,174.00	0.31
บริษัท น้ำมันพืชไทย จำกัด (มหาชน)		27,906,200.00	1.04
การแพทย์			
บริษัท กรุงเทพดุสิตเวชการ จำกัด (มหาชน)		68,184,920.00	2.55
บริษัท โรงพยาบาลบำรุงราษฎร์ จำกัด (มหาชน)		17,816,640.00	0.67
บริษัท โรงพยาบาลพระรามเก้า จำกัด (มหาชน)		14,549,720.00	0.54
เทคโนโลยีสารสนเทศและการสื่อสาร			
บริษัท แอดวานซ์ อินโฟร์ เซอร์วิส จำกัด (มหาชน)		63,486,836.00	2.37
บริษัท โทเทิล แอ็คเซ็ส คอมมูนิเคชั่น จำกัด (มหาชน)		39,452,485.00	1.47
บริษัท อินทัช โฮลดิ้งส์ จำกัด (มหาชน)		47,975,010.00	1.79
บริษัท ทู คอร์ปอเรชั่น จำกัด (มหาชน)		23,223,258.00	0.87

รายละเอียดการลงทุน	ระดับ CG Scoring	มูลค่าตามราคาตลาด	% NAV
ประกันภัยและประกันชีวิต			
บริษัท กรุงเทพประกันชีวิต จำกัด (มหาชน)		84,238,025.00	3.15
สื่อและสิ่งพิมพ์			
บริษัท เอเชียซอฟต์แวร์ คอร์ปอเรชั่น จำกัด (มหาชน)		2,788,630.00	0.10
บริษัท แพลน บี มีเดีย จำกัด (มหาชน)		35,167,260.80	1.31
บรรจุกภัณฑ์			
บริษัท เอสซีจี แพคเกจจิ้ง จำกัด (มหาชน)		65,370,250.00	2.44
ปิโตรเคมีและเคมีภัณฑ์			
บริษัท พีทีที โกลบอล เคมิคอล จำกัด (มหาชน)		24,312,750.00	0.91
บริการเฉพาะกิจ			
บริษัท เอสไอเอสบี จำกัด (มหาชน)		41,255,760.00	1.54
พัฒนาอสังหาริมทรัพย์			
บริษัท เอพี (ไทยแลนด์) จำกัด (มหาชน)		9,390,700.00	0.35
บริษัท แอสเสท เวิร์ด คอร์ป จำกัด (มหาชน)		26,399,640.00	0.99
บริษัท เซ็นทรัลพัฒนา จำกัด (มหาชน)		46,932,760.00	1.75
บริษัท ศุภาลัย จำกัด (มหาชน)		6,954,850.00	0.26
การท่องเที่ยวและสันทนาการ			
บริษัท ดี เอราวัณ กรุ๊ป จำกัด (มหาชน)		26,553,692.00	0.99
ขนส่งและโลจิสติกส์			
บริษัท ท่าอากาศยานไทย จำกัด (มหาชน)		162,226,375.00	6.06
บริษัท ทางด่วนและรถไฟฟ้ากรุงเทพ จำกัด (มหาชน)		53,305,136.00	1.99
บริษัท เคอรี่ เอ็กซ์เพรส (ประเทศไทย) จำกัด (มหาชน)		7,446,000.00	0.28
บริษัท พรินา มารีน จำกัด (มหาชน)		18,904,340.00	0.71
บริษัท พรีเมียม ชิปปิ้ง จำกัด (มหาชน)		21,513,510.00	0.80
หุ้นสามัญจดทะเบียนในตลาดหลักทรัพย์ เอ็ม เอ ไอ			
บริษัท เน็ดเบย์ จำกัด (มหาชน)		6,727,500.00	0.25
บริษัท สยามเวลเนสกรุ๊ป จำกัด (มหาชน)		27,527,955.00	1.03
พันธบัตร			
ธนาคารแห่งประเทศไทย	-	114,919,385.49	4.29

รายละเอียดการลงทุน	ระดับ CG Scoring	มูลค่าตามราคาตลาด	% NAV
เงินฝากธนาคาร			
อันดับความน่าเชื่อถือ AAA	-	12,109,563.92	0.45
อันดับความน่าเชื่อถือ AA+(tha)	-	88,544,803.78	3.31
มูลค่าทรัพย์สินสุทธิ (บาท)		2,676,353,179.28	
มูลค่าหน่วยลงทุน (บาทต่อหน่วยลงทุน)		13.3267	

คำอธิบาย Corporate Governance Scoring

Corporate Governance Scoring (CG Scoring) คือ ระดับความสามารถการกำกับดูแลกิจการที่ดีของบริษัทจดทะเบียนไทยจัดทำขึ้นโดยสมาคมส่งเสริมสถาบันกรรมการบริษัทไทย (IOD) คิดคะแนนจากหลักเกณฑ์ 5 หมวด ได้แก่ สิทธิของผู้ถือหุ้น การปฏิบัติต่อผู้ถือหุ้นอย่างเท่าเทียมกัน การคำนึงถึงบทบาทของผู้มีส่วนได้เสียการเปิดเผยข้อมูลและความโปร่งใส และความรับผิดชอบของคณะกรรมการ โดยระดับคะแนนที่ปรากฏอ้างอิงตามรายงานการกำกับดูแลกิจการบริษัทจดทะเบียน ประจำปี 2564

CG Scoring ที่เผยแพร่ตามรายงานดังกล่าวประกอบด้วย 3 ระดับ คือ

	หมายถึง	ดี (Good)
	หมายถึง	ดีมาก (Very Good)
	หมายถึง	ดีเลิศ (Excellent)

**รายงานสรุปจำนวนเงินลงทุนในตราสารหนี้ เงินฝาก หรือตราสารกึ่งหนี้กึ่งทุน
ณ วันที่ 31 มีนาคม 2565**

กลุ่มของตราสาร	มูลค่า ตามราคา ตลาด (ล้านบาท)	% NAV
1. กลุ่มตราสารภาครัฐไทยและตราสารภาครัฐต่างประเทศ	114.92	4.29
2. กลุ่มตราสารของธนาคารที่มีกฎหมายเฉพาะจัดตั้งขึ้น ธนาคารพาณิชย์ หรือบริษัทเงินทุนเป็นผู้ออก ผู้รับรอง ผู้รับอ่าวัล ผู้สลับหลัง หรือผู้ค้ำประกัน	12.11	0.45
3. กลุ่มตราสารที่มีอันดับความน่าเชื่อถืออยู่ในอันดับที่สามารถลงทุนได้	-	-
4. กลุ่มตราสารที่มีอันดับความน่าเชื่อถืออยู่ในอันดับต่ำกว่าอันดับที่สามารถลงทุนได้ หรือไม่ได้รับการจัดอันดับความน่าเชื่อถือ	-	-
5. ตราสารที่ไม่มีคุณสมบัติตามประกาศคณะกรรมการกำกับตลาดทุน เรื่อง การลงทุนของกองทุน	-	-
สัดส่วนการลงทุนสูงสุดในกลุ่ม 4. ที่คาดว่าจะลงทุนในเดือนเมษายน 2565	-	-

**รายละเอียดและอันดับความน่าเชื่อถือของตราสารหนี้ ตราสารกึ่งหนี้กึ่งทุน หรือเงินฝาก
ที่กองทุนลงทุนหรือมีไว้เป็นรายตัว**

ณ วันที่ 31 มีนาคม 2565

ประเภท	ผู้ออก	ผู้ค้ำประกัน/ ผู้รับรอง/ ผู้สลักหลัง	วันครบ กำหนด	อันดับความ น่าเชื่อถือ	มูลค่าหน้าตัว	มูลค่าตาม ราคาตลาด
1. พันธบัตร	ธนาคารแห่งประเทศไทย	-	07/04/22	AAA	20,000,000.00	19,998,816.51
2. พันธบัตร	ธนาคารแห่งประเทศไทย	-	02/06/22	AAA	55,000,000.00	54,958,160.60
3. พันธบัตร	ธนาคารแห่งประเทศไทย	-	02/06/22	AAA	10,000,000.00	9,992,362.00
4. พันธบัตร	ธนาคารแห่งประเทศไทย	-	16/06/22	AAA	30,000,000.00	29,970,046.38
5. เงินฝากธนาคาร	บมจ. ธนาคารกรุงเทพ	-	-	AA+(tha)	-	2,264,734.79
6. เงินฝากธนาคาร	บมจ. ธนาคารกสิกรไทย	-	-	AA+(tha)	-	86,280,068.99
7. เงินฝากธนาคาร	บมจ. ธนาคารยูโอบี	-	-	AAA	-	12,109,563.92

ตารางแสดงอันดับความน่าเชื่อถือ (Credit Rating) ในระดับที่สามารถลงทุนได้ (Investment Grade)

อันดับความน่าเชื่อถือ (Credit Rating) คือข้อมูลบอกระดับความสามารถในการชำระหนี้ ซึ่งแบ่งเป็นความเสี่ยงด้านเครดิตของผู้ออกตราสารหนี้ (Issuer Rating) และตัวตราสารหนี้แต่ละรุ่น (Issue Rating) ซึ่งจัดทำโดยบริษัทจัดอันดับความน่าเชื่อถือ (Credit Rating Agency: CRA)

Fitch	TRIS/ S&P's	Moody's	คำอธิบาย
AAA (tha)	AAA	Aaa	อันดับเครดิตสูงสุด แสดงถึงระดับความเสี่ยงจากการลงทุนที่ต่ำที่สุดที่มีความสามารถสูงสุดในการชำระเงินต้นและดอกเบี้ยตามกำหนดเวลา
AA+ (tha)	AA+	Aa1	อันดับเครดิตรองลงมา และถือว่ามีความเสี่ยงจากการลงทุนที่ต่ำมากที่จะไม่สามารถชำระหนี้ได้ตามกำหนด
AA (tha)	AA	Aa2	
AA- (tha)	AA-	Aa3	
A+ (tha)	A+	A1	ความเสี่ยงอยู่ในระดับต่ำ
A (tha)	A	A2	
A- (tha)	A-	A3	
BBB+ (tha)	BBB+	Baa1	ระดับความเสี่ยงและความสามารถในการชำระหนี้อยู่ในระดับปานกลาง
BBB (tha)	BBB	Baa2	
BBB- (tha)	BBB-	Baa3	

หมายเหตุ:

- อันดับความน่าเชื่อถือจาก AA ถึง BBB อาจมีเครื่องหมายบวก (+) หรือ ลบ (-) หรือเลข 1-3 เพื่อจำแนกความแตกต่างของคุณภาพของอันดับความน่าเชื่อถือภายในระดับเดียวกัน
- อันดับความน่าเชื่อถือของ Fitch จะใช้ (tha) ต่อท้ายเพื่อแสดงว่าเป็นอันดับเครดิตที่ใช้ในประเทศไทย

ค่าใช้จ่ายที่เรียกเก็บจากกองทุน

สำหรับระยะเวลาดังแต่วันที่ 1 เมษายน 2564 ถึงวันที่ 31 มีนาคม 2565

ค่าใช้จ่ายที่เรียกเก็บจากกองทุน ¹ (Fund's Direct Expenses)	จำนวนเงิน หน่วย : พันบาท	ร้อยละของ มูลค่าทรัพย์สินสุทธิ
ค่าธรรมเนียมการจัดการ (Management Fee)	33,755.35	1.500
ค่าธรรมเนียมผู้ดูแลผลประโยชน์ (Trustee Fee)	450.07	0.020
ค่าธรรมเนียมนายทะเบียนหน่วยลงทุน (Registrar Fee)	1,125.18	0.050
ค่าโฆษณา (Advertising Expense)	1,767.40	0.079
ค่าใช้จ่ายในการซื้อขายหลักทรัพย์ (Trading Cost)	10,483.89	0.466
ค่าใช้จ่ายอื่นๆ ² (Other Expense)	875.41	0.040
รวมค่าใช้จ่ายทั้งหมด³	37,973.41	1.689

¹ เป็นค่าใช้จ่ายไม่รวมภาษีมูลค่าเพิ่ม อนึ่ง การคำนวณค่าธรรมเนียมการจัดการ ค่าธรรมเนียมผู้ดูแลผลประโยชน์ ค่าธรรมเนียมนายทะเบียนหน่วยลงทุน จะใช้มูลค่าทรัพย์สินสุทธิก่อนหักค่าธรรมเนียมดังกล่าวเป็นฐานในการคำนวณ

² ค่าใช้จ่ายอื่นที่น้อยกว่าหรือเท่ากับร้อยละ 0.01 ของมูลค่าทรัพย์สินสุทธิ

³ ไม่รวมค่านายหน้าซื้อขายหลักทรัพย์และค่าธรรมเนียมต่างๆ ที่เกิดขึ้นจากการซื้อขายหลักทรัพย์

ข้อมูลอัตราส่วนหมุนเวียนการลงทุนของกองทุน (Portfolio Turnover Ratio: PTR)

สำหรับระยะเวลาดังแต่วันที่ 1 เมษายน 2564 ถึงวันที่ 31 มีนาคม 2565

$$\text{PTR} = \frac{\text{Min (ซื้อทรัพย์สิน, ขายทรัพย์สิน)}}{\text{Avg. NAV}}$$

$$\text{PTR} = \frac{2,954,439,985.48}{2,250,144,341.47}$$

$$\text{PTR} = 1.31$$

หมายเหตุ : PTR เป็นข้อมูลเพิ่มเติมจาก Trading cost ที่จะทำให้ผู้ลงทุนทราบถึงมูลค่าการซื้อขายทรัพย์สิน และสะท้อนกลยุทธ์การลงทุนของกองทุน เช่น กองทุน Passive Management จะมี PTR ต่ำ ในขณะที่กองทุน Active Management จะมี PTR สูง ดังนั้นทรัพย์สินที่นำมาคำนวณรวมใน PTR จึงควรเป็นทรัพย์สินประเภทที่โดยลักษณะแล้วจะมีการซื้อขายเปลี่ยนมือเพื่อการลงทุน เช่น ตราสารทุน ตราสารหนี้ เป็นต้น โดย PTR คำนวณจากมูลค่าที่ต่ำกว่าระหว่างผลรวมของมูลค่าการซื้อขายทรัพย์สินกับผลรวมของมูลค่าการขายทรัพย์สินที่กองทุนรวมลงทุนในรอบระยะเวลาบัญชีที่ผ่านมาหารด้วยมูลค่าทรัพย์สินสุทธิเฉลี่ยของกองทุนรวมในรอบระยะเวลาบัญชีเดียวกัน

บริษัทนายหน้าที่ได้รับค่านายหน้าสูงสุดสิบอันดับแรก
สำหรับระยะเวลาดังแต่วันที่ 1 เมษายน 2564 ถึงวันที่ 31 มีนาคม 2565

ลำดับที่	รายชื่อบริษัทนายหน้า	อัตราส่วนค่านายหน้า
1	บริษัทหลักทรัพย์เครดิต สวิส (ประเทศไทย) จำกัด	13.45
2	บริษัทหลักทรัพย์ ทิสโก้ จำกัด	12.05
3	บริษัทหลักทรัพย์ เกียรตินาคินภัทร จำกัด (มหาชน)	10.74
4	บริษัทหลักทรัพย์ กสิกรไทย จำกัด (มหาชน)	9.45
5	บริษัทหลักทรัพย์ธนชาติ จำกัด (มหาชน)	7.87
6	บริษัทหลักทรัพย์ แมคควอรี (ประเทศไทย) จำกัด	7.53
7	บริษัทหลักทรัพย์ บัวหลวง จำกัด (มหาชน)	5.90
8	บริษัทหลักทรัพย์ ดีบีเอส วิคเคอร์ส (ประเทศไทย) จำกัด	5.09
9	บริษัทหลักทรัพย์ ยูบีเอส (ประเทศไทย) จำกัด	5.05
10	บริษัทหลักทรัพย์ โนมูระ พัฒนสิน จำกัด (มหาชน)	4.56
11	อื่นๆ	18.31
รวมทั้งสิ้น		100.00

ค่านายหน้าในการซื้อขายหลักทรัพย์รวมเท่ากับ 11,217,765.90 บาท

รายงานของผู้สอบบัญชีรับอนุญาต และงบการเงิน

รายงานของผู้สอบบัญชีรับอนุญาต

เสนอ ผู้ถือหุ้นหน่วยลงทุนของกองทุนเปิดบัวหลวงหุ้นไทยเพื่อการออม

ความเห็น

ข้าพเจ้าได้ตรวจสอบงบการเงินของกองทุนเปิดบัวหลวงหุ้นไทยเพื่อการออม (“กองทุน”) ซึ่งประกอบด้วย งบแสดงฐานะการเงินและงบประกอบรายละเอียดเงินลงทุน ณ วันที่ 31 มีนาคม 2565 งบกำไรขาดทุนเบ็ดเสร็จ และงบแสดงการเปลี่ยนแปลงสินทรัพย์สุทธิสำหรับปีสิ้นสุดวันเดียวกัน และหมายเหตุประกอบงบการเงิน รวมถึงสรุปนโยบายการบัญชีที่สำคัญ

ข้าพเจ้าเห็นว่า งบการเงินข้างต้นนี้แสดงฐานะการเงินของกองทุนเปิดบัวหลวงหุ้นไทยเพื่อการออม ณ วันที่ 31 มีนาคม 2565 ผลการดำเนินงาน และการเปลี่ยนแปลงสินทรัพย์สุทธิสำหรับปีสิ้นสุดวันเดียวกัน โดยถูกต้องตามที่ควรในสาระสำคัญตามแนวปฏิบัติทางบัญชีสำหรับกองทุนรวมและกองทุนสำรองเลี้ยงชีพ ที่สมาคมบริษัทจัดการลงทุนกำหนดโดยได้รับความเห็นชอบจากสำนักงานคณะกรรมการกำกับหลักทรัพย์และตลาดหลักทรัพย์

เกณฑ์ในการแสดงความเห็น

ข้าพเจ้าได้ปฏิบัติงานตรวจสอบตามมาตรฐานการสอบบัญชี ความรับผิดชอบของข้าพเจ้าได้กล่าวไว้ในวรรคความรับผิดชอบของผู้สอบบัญชีต่อการตรวจสอบงบการเงินในรายงานของข้าพเจ้า ข้าพเจ้ามีความเป็นอิสระจากกองทุนตามข้อกำหนดจรรยาบรรณของผู้ประกอบวิชาชีพบัญชีที่กำหนดโดยสภาวิชาชีพบัญชี ในส่วนที่เกี่ยวข้องกับการตรวจสอบงบการเงิน และข้าพเจ้าได้ปฏิบัติตามความรับผิดชอบด้านจรรยาบรรณอื่นๆ ซึ่งเป็นไปตามข้อกำหนดเหล่านี้ ข้าพเจ้าเชื่อว่าหลักฐานการสอบบัญชีที่ข้าพเจ้าได้รับเพียงพอและเหมาะสมเพื่อใช้เป็นเกณฑ์ในการแสดงความเห็นของข้าพเจ้า

ข้อมูลอื่น

ผู้บริหารเป็นผู้รับผิดชอบต่อข้อมูลอื่น ข้อมูลอื่นประกอบด้วย ข้อมูลซึ่งรวมอยู่ในรายงานประจำปี แต่ไม่รวมถึงงบการเงิน และรายงานของผู้สอบบัญชีที่อยู่ในรายงานประจำปีนั้น ข้าพเจ้าคาดว่าข้าพเจ้าจะได้รับรายงานประจำปีภายหลังวันที่ในรายงานของผู้สอบบัญชี

ความเห็นของข้าพเจ้าต่องบการเงินไม่ครอบคลุมถึงข้อมูลอื่น และข้าพเจ้าไม่ได้ให้ความเชื่อมั่นต่อข้อมูลอื่น

ความรับผิดชอบของข้าพเจ้าที่เกี่ยวข้องกับการตรวจสอบงบการเงินคือ การอ่านและพิจารณาว่าข้อมูลอื่นมีความขัดแย้งที่มีสาระสำคัญกับงบการเงินหรือกับความรู้ที่ได้รับจากการตรวจสอบของข้าพเจ้า หรือปรากฏว่าข้อมูลอื่นมีการแสดงข้อมูลที่ขัดต่อข้อเท็จจริงอันเป็นสาระสำคัญหรือไม่

เมื่อข้าพเจ้าได้อ่านรายงานประจำปี หากข้าพเจ้าสรุปได้ว่าการแสดงข้อมูลที่ขัดต่อข้อเท็จจริงอันเป็นสาระสำคัญ ข้าพเจ้าต้องสื่อสารเรื่องดังกล่าวกับผู้บริหารเพื่อให้ผู้บริหารดำเนินการแก้ไขข้อมูลที่แสดงขัดต่อข้อเท็จจริง

ความรับผิดชอบของผู้บริหารต่องบการเงิน

ผู้บริหารมีหน้าที่รับผิดชอบในการจัดทำและนำเสนองบการเงินเหล่านี้โดยถูกต้องตามที่ควรตามแนวปฏิบัติทางบัญชีสำหรับกองทุนรวมและกองทุนสำรองเลี้ยงชีพ ที่สมาคมบริษัทจัดการลงทุนกำหนดโดยได้รับความเห็นชอบจากสำนักงานคณะกรรมการกำกับหลักทรัพย์และตลาดหลักทรัพย์ และรับผิดชอบเกี่ยวกับการควบคุมภายในที่ผู้บริหารพิจารณาว่าจำเป็นเพื่อให้สามารถจัดทำงบการเงินที่ปราศจากการแสดงข้อมูลที่ขัดต่อข้อเท็จจริงอันเป็นสาระสำคัญไม่ว่าจะเกิดจากการทุจริตหรือข้อผิดพลาด

ในการจัดทำงบการเงิน ผู้บริหารรับผิดชอบในการประเมินความสามารถของกองทุนในการดำเนินงานต่อเนื่อง การเปิดเผยเรื่องที่เกี่ยวข้องกับการดำเนินงานต่อเนื่อง (ตามความเหมาะสม) และการใช้เกณฑ์การบัญชีสำหรับการดำเนินงานต่อเนื่องเว้นแต่ผู้บริหารมีความตั้งใจที่จะเลิกกองทุนหรือหยุดดำเนินงานหรือไม่สามารถดำเนินงานต่อเนื่องต่อไปได้

ความรับผิดชอบของผู้สอบบัญชีต่อการตรวจสอบงบการเงิน

การตรวจสอบของข้าพเจ้ามีวัตถุประสงค์เพื่อให้ได้ความเชื่อมั่นอย่างสมเหตุสมผลว่างบการเงินโดยรวมปราศจากการแสดงข้อมูลที่ขัดต่อข้อเท็จจริงอันเป็นสาระสำคัญหรือไม่ ไม่ว่าจะเกิดจากการทุจริตหรือข้อผิดพลาด และเสนอรายงานของผู้สอบบัญชีซึ่งรวมความเห็นของข้าพเจ้าอยู่ด้วย ความเชื่อมั่นอย่างสมเหตุสมผลคือความเชื่อมั่นในระดับสูงแต่ไม่ได้เป็นการรับประกันว่าการปฏิบัติตามตรวจสอบตามมาตรฐานการสอบบัญชีจะสามารถตรวจพบข้อมูลที่ขัดต่อข้อเท็จจริงอันเป็นสาระสำคัญที่มีอยู่ได้เสมอไป ข้อมูลที่ขัดต่อข้อเท็จจริงอาจเกิดจากการทุจริตหรือข้อผิดพลาดและถือว่ามีสาระสำคัญเมื่อคาดการณ์ได้อย่างสมเหตุสมผลว่ารายการที่ขัดต่อข้อเท็จจริงแต่ละรายการหรือทุกรายการรวมกันจะมีผลต่อการตัดสินใจทางเศรษฐกิจของผู้ใช้งบการเงินจากการใช้งบการเงินเหล่านี้

ในการตรวจสอบของข้าพเจ้าตามมาตรฐานการสอบบัญชี ข้าพเจ้าได้ใช้ดุลยพินิจและการสังเกตและสงสัยเยี่ยงผู้ประกอบวิชาชีพตลอดการตรวจสอบ การปฏิบัติตามของข้าพเจ้ารวมถึง

- ระบุและประเมินความเสี่ยงจากการแสดงข้อมูลที่ขัดต่อข้อเท็จจริงอันเป็นสาระสำคัญในงบการเงิน ไม่ว่าจะเกิดจากการทุจริตหรือข้อผิดพลาด ออกแบบและปฏิบัติตามวิธีการตรวจสอบเพื่อตอบสนองต่อความเสี่ยงเหล่านั้น และได้หลักฐานการสอบบัญชีที่เพียงพอและเหมาะสมเพื่อเป็นเกณฑ์ในการแสดงความเห็นของข้าพเจ้า ความเสี่ยงที่ไม่พบข้อมูลที่ขัดต่อข้อเท็จจริงอันเป็นสาระสำคัญซึ่งเป็นผลมาจากการทุจริตจะสูงกว่าความเสี่ยงที่เกิดจากข้อผิดพลาด เนื่องจากการทุจริตอาจเกี่ยวกับการสมรู้ร่วมคิด การปลอมแปลงเอกสารหลักฐาน การตั้งใจละเว้นการแสดงข้อมูล การแสดงข้อมูลที่ไม่ตรงตามข้อเท็จจริงหรือการแทรกแซงการควบคุมภายใน
- ทำความเข้าใจในระบบการควบคุมภายในที่เกี่ยวข้องกับการตรวจสอบ เพื่อออกแบบวิธีการตรวจสอบที่เหมาะสมกับสถานการณ์ แต่ไม่ใช่เพื่อวัตถุประสงค์ในการแสดงความเห็นต่อความมีประสิทธิภาพของการควบคุมภายในของกองทุน
- ประเมินความเหมาะสมของนโยบายการบัญชีที่ผู้บริหารใช้และความสมเหตุสมผลของประมาณการทางบัญชีและการเปิดเผยข้อมูลที่เกี่ยวข้องซึ่งจัดทำขึ้นโดยผู้บริหาร
- สรุปลักษณะความเหมาะสมของการใช้เกณฑ์การบัญชีสำหรับการดำเนินงานต่อเนื่องของผู้บริหารและจากหลักฐานการสอบบัญชีที่ได้รับ สรุปว่ามีความไม่แน่นอนที่มีสาระสำคัญที่เกี่ยวกับเหตุการณ์หรือสถานการณ์ที่อาจเป็นเหตุให้เกิดข้อสงสัยอย่างมีนัยสำคัญต่อความสามารถของกองทุนในการดำเนินงานต่อเนื่องหรือไม่ ถ้าข้าพเจ้าได้ข้อสรุปว่ามีความไม่แน่นอนที่มีสาระสำคัญ ข้าพเจ้าต้องกล่าวไว้ในรายงานของผู้สอบบัญชีของข้าพเจ้าโดยให้ข้อสังเกตถึงการเปิดเผยข้อมูลในงบการเงินที่เกี่ยวข้อง หรือถ้าการเปิดเผยดังกล่าวไม่เพียงพอ ความเห็นของข้าพเจ้าจะเปลี่ยนแปลงไป ข้อสรุปของข้าพเจ้าขึ้นอยู่กับหลักฐานการสอบบัญชีที่ได้รับจนถึงวันที่ในรายงานของผู้สอบบัญชีของข้าพเจ้า อย่างไรก็ตาม เหตุการณ์หรือสถานการณ์ในอนาคตอาจเป็นเหตุให้กองทุนต้องหยุดการดำเนินงานต่อเนื่อง
- ประเมินการนำเสนอ โครงสร้างและเนื้อหาของงบการเงินโดยรวม รวมถึงการเปิดเผยข้อมูลว่างบการเงินแสดงรายการและเหตุการณ์ในรูปแบบที่ทำให้มีการนำเสนอข้อมูลโดยถูกต้องตามที่ควรหรือไม่

ข้าพเจ้าได้สื่อสารกับผู้บริหารในเรื่องต่างๆ ที่สำคัญ ซึ่งรวมถึงขอบเขตและช่วงเวลาของการตรวจสอบตามที่ได้วางแผนไว้ประเด็นที่มีนัยสำคัญที่พบจากการตรวจสอบรวมถึงข้อบกพร่องที่มีนัยสำคัญในระบบการควบคุมภายในหากข้าพเจ้าได้พบในระหว่างการตรวจสอบของข้าพเจ้า



(นางสาวชมภูนุช แซ่แต้)

ผู้สอบบัญชีรับอนุญาต เลขทะเบียน 8382

บริษัท พีวี ออดิท จำกัด

กรุงเทพฯ 18 เมษายน 2565

กองทุนเปิดบัวหลวงหุ้นไทยเพื่อการออม
งบแสดงฐานะการเงิน
ณ วันที่ 31 มีนาคม 2565

	หมายเหตุ	บาท	
		2565	2564
สินทรัพย์			
เงินลงทุนแสดงด้วยมูลค่ายุติธรรม	3, 4, 5, 6	2,559,149,266.04	1,876,823,329.86
เงินฝากธนาคาร	5, 6	164,037,786.49	88,193,865.53
ลูกหนี้			
จากเงินปันผลและดอกเบี้ย	5, 6	19,744,903.35	13,224,246.90
จากการขายเงินลงทุน	5, 6	17,433,595.39	99,209,698.11
ค่าใช้จ่ายรอการตัดบัญชี	3	794,768.74	1,059,452.14
รวมสินทรัพย์		<u>2,761,160,320.01</u>	<u>2,078,510,592.54</u>
หนี้สิน			
เจ้าหนี้			
จากการซื้อเงินลงทุน	5	80,893,171.27	19,481,902.24
จากการรับซื้อคืนหน่วยลงทุน		-	5,274.73
ค่าใช้จ่ายค้างจ่าย	5	3,764,951.02	3,158,021.30
ภาษีเงินได้ค้างจ่าย		11,423.56	8,023.01
หนี้สินอื่น		<u>137,594.88</u>	<u>112,307.16</u>
รวมหนี้สิน		<u>84,807,140.73</u>	<u>22,765,528.44</u>
สินทรัพย์สุทธิ		<u>2,676,353,179.28</u>	<u>2,055,745,064.10</u>
สินทรัพย์สุทธิ:			
ทุนที่ได้รับจากผู้ถือหน่วยลงทุน		2,008,250,125.41	1,616,808,208.08
กำไรสะสม			
บัญชีปรับสมดุล		216,141,059.58	110,865,860.25
กำไรสะสมจากการดำเนินงาน		<u>451,961,994.29</u>	<u>328,070,995.77</u>
สินทรัพย์สุทธิ		<u>2,676,353,179.28</u>	<u>2,055,745,064.10</u>
สินทรัพย์สุทธิต่อหน่วย		13.3267	12.7148
จำนวนหน่วยลงทุนที่จำหน่ายแล้วทั้งหมด ณ วันสิ้นปี (หน่วย)		200,825,012.5409	161,680,820.8079

กองทุนเปิดบัวหลวงหุ้นไทยเพื่อการออม
งบประกอบรายละเอียดเงินลงทุน
ณ วันที่ 31 มีนาคม 2565

การแสดงรายละเอียดเงินลงทุนใช้การจัดกลุ่มตามประเภทของเงินลงทุนและตามประเภทของอุตสาหกรรม

	<u>ชื่อหลักทรัพย์</u>	<u>วันครบอายุ</u>	<u>จำนวนหน่วย</u>	<u>มูลค่ายุติธรรม</u> (บาท)	<u>ร้อยละของ</u> <u>มูลค่าเงินลงทุน</u>
หุ้นสามัญ					
ตลาดหลักทรัพย์แห่งประเทศไทย					
ธุรกิจการเกษตร				19,509,000.00	0.76
	บริษัท ศรีตังแอกโรอินดัสทรี จำกัด (มหาชน)		743,200	19,509,000.00	0.76
ธนาคาร				349,072,112.00	13.64
	ธนาคารกรุงศรีอยุธยา จำกัด (มหาชน)		745,200	26,268,300.00	1.03
	ธนาคารกรุงเทพ จำกัด (มหาชน)		713,100	97,694,700.00	3.82
	ธนาคารกสิกรไทย จำกัด (มหาชน)		666,200	107,591,300.00	4.20
	ธนาคารเกียรตินาคินภัทร จำกัด (มหาชน)		66,200	4,567,800.00	0.18
	ธนาคารไทยพาณิชย์ จำกัด (มหาชน)		815,900	93,012,600.00	3.63
	ธนาคารทหารไทยธนชาต จำกัด (มหาชน)		15,104,100	19,937,412.00	0.78
พาณิชย์				216,291,591.75	8.46
	บริษัท ซีพี ออลล์ จำกัด (มหาชน)		1,746,300	113,509,500.00	4.44
	บริษัท โสม โปรดักส์ เซ็นเตอร์ จำกัด (มหาชน)		2,849,100	45,300,690.00	1.77
	บริษัท สยามแม็คโคร จำกัด (มหาชน)		1,446,073	57,481,401.75	2.25
บริการรับเหมาก่อสร้าง				18,449,120.00	0.72
	บริษัท ซิโน-ไทย เอ็นจิเนียริ่งแอนด์คอนสตรัคชั่น จำกัด (มหาชน)		1,376,800	18,449,120.00	0.72
วัสดุก่อสร้าง				43,420,125.00	1.70
	บริษัท ทีโอเอ เพ้นท์ (ประเทศไทย) จำกัด (มหาชน)		1,459,500	43,420,125.00	1.70
ชิ้นส่วนอิเล็กทรอนิกส์				29,805,575.00	1.17
	บริษัท ฮานา ไมโครอิเล็กทรอนิกส์ จำกัด (มหาชน)		214,500	10,456,875.00	0.41
	บริษัท เคซีอี อิเล็กทรอนิกส์ จำกัด (มหาชน)		295,400	19,348,700.00	0.76
พลังงานและสาธารณูปโภค				518,131,330.00	20.26
	บริษัท บ้านปู จำกัด (มหาชน)		4,364,500	48,009,500.00	1.88
	บริษัท บีบีจีไอ จำกัด (มหาชน)		733,193	7,331,930.00	0.29
	บริษัท บางจาก คอร์ปอเรชั่น จำกัด (มหาชน)		967,900	28,795,025.00	1.12
	บริษัท บีซีพีจี จำกัด (มหาชน)		2,876,100	34,513,200.00	1.35

กองทุนเปิดบัวหลวงหุ้นไทยเพื่อการออม
งบประกอบรายละเอียดเงินลงทุน
ณ วันที่ 31 มีนาคม 2565

การแสดงรายละเอียดเงินลงทุนใช้การจัดกลุ่มตามประเภทของเงินลงทุนและตามประเภทของอุตสาหกรรม

<u>ชื่อหลักทรัพย์</u>	<u>วันครบอายุ</u>	<u>จำนวนหน่วย</u>	<u>มูลค่ายุติธรรม</u> (บาท)	<u>ร้อยละของ</u> <u>มูลค่าเงินลงทุน</u>
บริษัท บี.กริม เพาเวอร์ จำกัด (มหาชน)		748,500	26,384,625.00	1.03
บริษัท พลังงานบริสุทธิ์ จำกัด (มหาชน)		454,000	44,492,000.00	1.74
บริษัท เอสโซ่ (ประเทศไทย) จำกัด (มหาชน)		2,965,600	23,576,520.00	0.92
บริษัท โกลบอล เพาเวอร์ ซินเนอร์ยี จำกัด (มหาชน)		484,600	35,012,350.00	1.37
บริษัท กัลฟ์ เอ็นเนอร์จี ดีเวลลอปเมนท์ จำกัด (มหาชน)		1,419,600	72,754,500.00	2.84
บริษัท ปตท. จำกัด (มหาชน)		1,801,800	69,369,300.00	2.71
บริษัท ปตท.สำรวจและผลิตปิโตรเลียม จำกัด (มหาชน)		308,600	44,438,400.00	1.74
บริษัท สตาร์ ปิโตรเลียม รีไฟน์นิ่ง จำกัด (มหาชน)		5,796,200	55,933,330.00	2.19
บริษัท ไทยออยล์ จำกัด (มหาชน)		531,800	27,520,650.00	1.08
แพชั่น			3,624,600.00	0.14
บริษัท ซาบีน่า จำกัด (มหาชน)		172,600	3,624,600.00	0.14
เงินทุนและหลักทรัพย์			124,425,592.00	4.85
บริษัท อีออน ธนสินทรัพย์ (ไทยแลนด์) จำกัด (มหาชน)		276,200	53,997,100.00	2.11
บริษัท เอเชียเซริมกิจาสซิ่ง จำกัด (มหาชน)		684,300	32,846,400.00	1.28
บริษัท เมืองไทย แคปปิตอล จำกัด (มหาชน)		392,400	20,601,000.00	0.80
บริษัท ราชธานีลีสซิ่ง จำกัด (มหาชน)		2,458,700	10,228,192.00	0.40
บริษัท เงินดีดล้อ จำกัด (มหาชน)		175,400	6,752,900.00	0.26
อาหารและเครื่องดื่ม			186,035,062.00	7.27
บริษัท เอ็มเค เรสโตรองต์ กรุ๊ป จำกัด (มหาชน)		970,000	52,137,500.00	2.04
บริษัท ไมเนอร์ อินเตอร์เนชั่นแนล จำกัด (มหาชน)		1,858,500	62,259,750.00	2.43
บริษัท โอสดสภา จำกัด (มหาชน)		967,500	36,281,250.00	1.42
บริษัท ไทยฟู้ดส์ กรุ๊ป จำกัด (มหาชน)		1,988,300	8,231,562.00	0.32
บริษัท น้ำมันพืชไทย จำกัด (มหาชน)		868,000	27,125,000.00	1.06
การแพทย์			99,462,720.00	3.88
บริษัท กรุงเทพดุสิตเวชการ จำกัด (มหาชน)		2,695,400	67,385,000.00	2.63
บริษัท โรงพยาบาลบำรุงราษฎร์ จำกัด (มหาชน)		112,000	17,528,000.00	0.68
บริษัท โรงพยาบาลพระรามเก้า จำกัด (มหาชน)		1,192,600	14,549,720.00	0.57

กองทุนเปิดบัวหลวงหุ้นไทยเพื่อการออม
งบประกอบรายละเอียดเงินลงทุน
ณ วันที่ 31 มีนาคม 2565

การแสดงรายละเอียดเงินลงทุนใช้การจัดกลุ่มตามประเภทของเงินลงทุนและตามประเภทของอุตสาหกรรม

<u>ชื่อหลักทรัพย์</u>	<u>วันครบอายุ</u>	<u>จำนวนหน่วย</u>	<u>มูลค่ายุติธรรม</u> (บาท)	<u>ร้อยละของ</u> <u>มูลค่าเงินลงทุน</u>
เทคโนโลยีสารสนเทศและการสื่อสาร			171,049,160.00	6.68
บริษัท แอดวานซ์ อินโฟร์ เซอร์วิส จำกัด (มหาชน)		266,900	62,187,700.00	2.43
บริษัท โทเทิล แอ็คเซ็ส คอมมูนิเคชั่น จำกัด (มหาชน)		790,700	38,941,975.00	1.52
บริษัท อินทัช โฮลดิ้งส์ จำกัด (มหาชน)		604,600	47,007,650.00	1.84
บริษัท ทู คอร์ปอเรชั่น จำกัด (มหาชน)		4,448,900	22,911,835.00	0.89
ประกันภัยและประกันชีวิต			84,238,025.00	3.29
บริษัท กรุงเทพประกันชีวิต จำกัด (มหาชน)		1,947,700	84,238,025.00	3.29
สื่อและสิ่งพิมพ์			37,922,020.80	1.48
บริษัท เอเชียซอฟท์ คอร์ปอเรชั่น จำกัด (มหาชน)		112,900	2,754,760.00	0.11
บริษัท แพลน บี มีเดีย จำกัด (มหาชน)		4,451,552	35,167,260.80	1.37
บรรจุกภัณฑ์			65,370,250.00	2.55
บริษัท เอสซีจี แพคเกจจิ้ง จำกัด (มหาชน)		1,080,500	65,370,250.00	2.55
ปิโตรเคมีและเคมีภัณฑ์			23,502,325.00	0.92
บริษัท พีทีที โกลบอล เคมิคอล จำกัด (มหาชน)		463,100	23,502,325.00	0.92
บริการเฉพาะกิจ			40,859,070.00	1.60
บริษัท เอสไอเอสบี จำกัด (มหาชน)		3,966,900	40,859,070.00	1.60
พัฒนาอสังหาริมทรัพย์			89,343,390.00	3.49
บริษัท เอพี (ไทยแลนด์) จำกัด (มหาชน)		853,700	9,390,700.00	0.37
บริษัท แอสเสท เวิร์ด คอร์ป จำกัด (มหาชน)		5,176,400	26,399,640.00	1.03
บริษัท เซ็นทรัลพัฒนา จำกัด (มหาชน)		789,800	46,598,200.00	1.82
บริษัท ศุภาลัย จำกัด (มหาชน)		320,500	6,954,850.00	0.27
การท่องเที่ยวและสันทนาการ			26,553,692.00	1.04
บริษัท ดี เอรารัน กรุ๊ป จำกัด (มหาชน)		7,998,100	26,553,692.00	1.04
ขนส่งและโลจิสติกส์			262,909,665.00	10.27
บริษัท ท่าอากาศยานไทย จำกัด (มหาชน)		2,448,700	162,226,375.00	6.34
บริษัท ทางด่วนและรถไฟฟ้ากรุงเทพ จำกัด (มหาชน)		6,071,200	52,819,440.00	2.06
บริษัท เคอรี่ เอ็กซ์เพรส (ประเทศไทย) จำกัด (มหาชน)		340,000	7,446,000.00	0.29

กองทุนเปิดบัวหลวงหุ้นไทยเพื่อการออม
 งบประกอบรายละเอียดเงินลงทุน
 ณ วันที่ 31 มีนาคม 2565

การแสดงรายละเอียดเงินลงทุนใช้การจัดกลุ่มตามประเภทของเงินลงทุนและตามประเภทของอุตสาหกรรม

<u>ชื่อหลักทรัพย์</u>	<u>วันครบอายุ</u>	<u>จำนวนหน่วย</u>	<u>มูลค่ายุติธรรม</u> (บาท)	<u>ร้อยละของ</u> <u>มูลค่าเงินลงทุน</u>
บริษัท พริมา มารีน จำกัด (มหาชน)		3,177,200	18,904,340.00	0.74
บริษัท พรชัยส ชิปปิ้ง จำกัด (มหาชน)		1,258,100	21,513,510.00	0.84
ตลาดหลักทรัพย์ เอ็ม เอ ไอ				
เทคโนโลยี			6,727,500.00	0.26
บริษัท เน็ตเบย์ จำกัด (มหาชน)		230,000	6,727,500.00	0.26
บริการ			27,527,955.00	1.08
บริษัท สยามเวลเนสกรุ๊ป จำกัด (มหาชน)		3,745,300	27,527,955.00	1.08
รวมหุ้นสามัญ			2,444,229,880.55	95.51
พันธบัตร				
ธนาคารแห่งประเทศไทย				
งวดที่ 1/91/65 - CB22407B	07/04/65	20,000	19,998,816.51	0.78
งวดที่ 6/363/64 - CB22602A	02/06/65	55,000	54,958,160.60	2.15
งวดที่ 9/91/65 - CB22602B	02/06/65	10,000	9,992,362.00	0.39
งวดที่ 11/91/65 - CB22616A	16/06/65	30,000	29,970,046.38	1.17
รวมพันธบัตร			114,919,385.49	4.49
รวมเงินลงทุน (ราคาทุน 2,471,035,639.27 บาท)			2,559,149,266.04	100.00

กองทุนเปิดบัวหลวงหุ้นไทยเพื่อการออม
งบประกอบรายละเอียดเงินลงทุน
ณ วันที่ 31 มีนาคม 2564

การแสดงรายละเอียดเงินลงทุนใช้การจัดกลุ่มตามประเภทของเงินลงทุนและตามประเภทของอุตสาหกรรม

	<u>ชื่อหลักทรัพย์</u>	<u>วันครบอายุ</u>	<u>จำนวนหน่วย</u>	<u>มูลค่ายุติธรรม</u> (บาท)	<u>ร้อยละของ</u> <u>มูลค่าเงินลงทุน</u>
หุ้นสามัญ					
ตลาดหลักทรัพย์แห่งประเทศไทย					
ธนาคาร				269,740,061.00	14.37
	ธนาคารกรุงเทพ จำกัด (มหาชน)		701,800	88,426,800.00	4.71
	ธนาคารกสิกรไทย จำกัด (มหาชน)		393,700	57,086,500.00	3.04
	ธนาคารไทยพาณิชย์ จำกัด (มหาชน)		582,200	64,915,300.00	3.46
	ธนาคารทหารไทย จำกัด (มหาชน)		48,220,700	59,311,461.00	3.16
พาณิชย์				220,599,175.00	11.76
	บริษัท เบลูรี่ ยุคเกอร์ จำกัด (มหาชน)		165,200	6,484,100.00	0.35
	บริษัท ซีพี ออลล์ จำกัด (มหาชน)		1,425,600	98,722,800.00	5.26
	บริษัท เซ็นทรัล รีเทล คอร์ปอเรชั่น จำกัด (มหาชน)		980,700	36,531,075.00	1.95
	บริษัท โสม โปรดัคส์ เซ็นเตอร์ จำกัด (มหาชน)		2,223,500	32,907,800.00	1.75
	บริษัท สยามแม็คโคร จำกัด (มหาชน)		1,209,300	45,953,400.00	2.45
วัสดุก่อสร้าง				116,981,575.00	6.23
	บริษัท ปูนซิเมนต์ไทย จำกัด (มหาชน)		174,200	69,505,800.00	3.70
	บริษัท ทีโอเอ เพ้นท์ (ประเทศไทย) จำกัด (มหาชน)		1,495,300	47,475,775.00	2.53
ชิ้นส่วนอิเล็กทรอนิกส์				69,881,000.00	3.72
	บริษัท เดลต้า อีเลคโทรนิคส์ (ประเทศไทย) จำกัด (มหาชน)		12,900	3,741,000.00	0.20
	บริษัท ฮานา ไมโครอิเล็กทรอนิกส์ จำกัด (มหาชน)		480,000	26,520,000.00	1.41
	บริษัท เคซีอี อีเลคโทรนิคส์ จำกัด (มหาชน)		707,500	39,620,000.00	2.11
พลังงานและสาธารณูปโภค				398,240,532.00	21.23
	บริษัท บางจาก คอร์ปอเรชั่น จำกัด (มหาชน)		889,700	22,909,775.00	1.22
	บริษัท บีซีพีจี จำกัด (มหาชน)		2,475,100	36,383,970.00	1.94
	บริษัท เอสโซ่ (ประเทศไทย) จำกัด (มหาชน)		2,415,600	20,170,260.00	1.08
	บริษัท โกลบอล เพาเวอร์ ซินเนอร์ยี จำกัด (มหาชน)		231,100	17,794,700.00	0.95
	บริษัท ปตท. น้ำมันและการค้าปลีก จำกัด (มหาชน)		1,011,752	32,629,002.00	1.74
	บริษัท ปตท. จำกัด (มหาชน)		3,785,500	155,205,500.00	8.27

กองทุนเปิดบัวหลวงหุ้นไทยเพื่อการออม
งบประกอบรายละเอียดเงินลงทุน
ณ วันที่ 31 มีนาคม 2564

การแสดงรายละเอียดเงินลงทุนใช้การจัดกลุ่มตามประเภทของเงินลงทุนและตามประเภทของอุตสาหกรรม

<u>ชื่อหลักทรัพย์</u>	<u>วันครบอายุ</u>	<u>จำนวนหน่วย</u>	<u>มูลค่ายุติธรรม</u> (บาท)	<u>ร้อยละของ</u> <u>มูลค่าเงินลงทุน</u>
บริษัท ปตท. สำรวจและผลิตปิโตรเลียม จำกัด (มหาชน)		203,100	23,153,400.00	1.23
บริษัท สดาร์ ปิโตรเลียม รีไฟน์นิ่ง จำกัด (มหาชน)		4,411,000	39,699,000.00	2.12
บริษัท ไทยออยล์ จำกัด (มหาชน)		827,900	50,294,925.00	2.68
แพชั่น			20,486,340.00	1.09
บริษัท ซาบีน่า จำกัด (มหาชน)		961,800	20,486,340.00	1.09
เงินทุนและหลักทรัพย์			32,657,250.00	1.74
บริษัทบริหารสินทรัพย์ กรุงเทพพาณิชย์ จำกัด (มหาชน)		911,500	19,779,550.00	1.05
บริษัท ศักดิ์สยามลิซซิ่ง จำกัด (มหาชน)		1,170,700	12,877,700.00	0.69
อาหารและเครื่องดื่ม			82,090,250.00	4.38
บริษัท อิชิตัน กรุ๊ป จำกัด (มหาชน)		792,800	11,178,480.00	0.60
บริษัท ไมเนอร์ อินเตอร์เนชั่นแนล จำกัด (มหาชน)		1,568,400	50,973,000.00	2.72
บริษัท โอเสกสภา จำกัด (มหาชน)		398,400	14,043,600.00	0.75
บริษัท อาร์ แอนด์ บี ฟู้ด ซัพพลาย จำกัด (มหาชน)		325,700	5,895,170.00	0.31
การแพทย์			146,000,216.00	7.77
บริษัท กรุงเทพดุสิตเวชการ จำกัด (มหาชน)		3,894,500	84,121,200.00	4.48
บริษัท โรงพยาบาลบำรุงราษฎร์ จำกัด (มหาชน)		142,600	19,393,600.00	1.03
บริษัท โรงพยาบาลจุฬารัตน์ จำกัด (มหาชน)		14,549,800	42,485,416.00	2.26
เทคโนโลยีสารสนเทศและการสื่อสาร			61,384,300.00	3.27
บริษัท แอดวานซ์ อินโฟร์ เซอร์วิส จำกัด (มหาชน)		353,800	61,384,300.00	3.27
ประกันภัยและประกันชีวิต			95,241,600.00	5.07
บริษัท กรุงเทพประกันชีวิต จำกัด (มหาชน)		3,199,600	83,189,600.00	4.43
บริษัท ไทยริประกันชีวิต จำกัด (มหาชน)		3,013,000	12,052,000.00	0.64
สื่อและสิ่งพิมพ์			43,440,655.00	2.32
บริษัท แพลน บี มีเดีย จำกัด (มหาชน)		4,294,100	31,346,930.00	1.67
บริษัท วีจีไอ จำกัด (มหาชน)		1,668,100	12,093,725.00	0.65
ปิโตรเคมีและเคมีภัณฑ์			34,369,000.00	1.83
บริษัท พีทีที โกลบอล เคมิคอล จำกัด (มหาชน)		385,600	24,196,400.00	1.29
บริษัท วินิไทย จำกัด (มหาชน)		267,700	10,172,600.00	0.54

กองทุนเปิดบัวหลวงหุ้นไทยเพื่อการออม
งบประกอบรายละเอียดเงินลงทุน
ณ วันที่ 31 มีนาคม 2564

การแสดงรายละเอียดเงินลงทุนใช้การจัดกลุ่มตามประเภทของเงินลงทุนและตามประเภทของอุตสาหกรรม

<u>ชื่อหลักทรัพย์</u>	<u>วันครบอายุ</u>	<u>จำนวนหน่วย</u>	<u>มูลค่ายุติธรรม</u> (บาท)	<u>ร้อยละของ</u> <u>มูลค่าเงินลงทุน</u>
บริการเฉพาะกิจ			32,645,700.00	1.74
บริษัท เอสไอเอสบี จำกัด (มหาชน)		3,051,000	32,645,700.00	1.74
การท่องเที่ยวและสันทนาการ			5,685,344.00	0.30
บริษัท ดี เอราวัณ กรุ๊ป จำกัด (มหาชน)		1,194,400	5,685,344.00	0.30
ขนส่งและโลจิสติกส์			213,873,395.00	11.40
บริษัท ท่าอากาศยานไทย จำกัด (มหาชน)		1,820,100	125,586,900.00	6.69
บริษัท ทางด่วนและรถไฟฟ้ากรุงเทพ จำกัด (มหาชน)		2,160,000	18,900,000.00	1.01
บริษัท บีทีเอส กรุ๊ป โฮลดิ้งส์ จำกัด (มหาชน)		3,848,300	37,136,095.00	1.98
บริษัท เคอรี่ เอ็กซ์เพรส (ประเทศไทย) จำกัด (มหาชน)		620,200	32,250,400.00	1.72
ตลาดหลักทรัพย์ เอ็ม เอ ไอ				
เทคโนโลยี			6,210,000.00	0.33
บริษัท เน็ตเบย์ จำกัด (มหาชน)		230,000	6,210,000.00	0.33
บริการ			17,301,480.00	0.92
บริษัท สยามเวลเนสกรุ๊ป จำกัด (มหาชน)		2,011,800	17,301,480.00	0.92
รวมหุ้นสามัญ			1,866,827,873.00	99.47
พันธบัตร				
ธนาคารแห่งประเทศไทย				
งวดที่ 6/91/64 - CB21513B	13/05/64	10,000	9,995,456.86	0.53
รวมพันธบัตร			9,995,456.86	0.53
รวมเงินลงทุน (ราคาทุน 1,711,538,082.97 บาท)			1,876,823,329.86	100.00

กองทุนเปิดบัวหลวงหุ้นไทยเพื่อการออม
งบกำไรขาดทุนเบ็ดเสร็จ
สำหรับปีสิ้นสุดวันที่ 31 มีนาคม 2565

	หมายเหตุ	บาท	
		2565	2564
รายได้	3		
รายได้เงินปันผล	5	53,081,290.71	23,347,475.61
รายได้ดอกเบี้ย	5	439,782.70	367,442.76
รายได้อื่น		-	53,558.40
รวมรายได้		<u>53,521,073.41</u>	<u>23,768,476.77</u>
ค่าใช้จ่าย	3		
ค่าธรรมเนียมการจัดการ	5	36,118,228.95	20,386,666.68
ค่าธรรมเนียมผู้ดูแลผลประโยชน์		481,576.34	271,822.24
ค่าธรรมเนียมนายทะเบียน	5	1,203,941.01	679,555.59
ค่าธรรมเนียมวิชาชีพ		61,000.00	40,000.00
ค่าใช้จ่ายรอการตัดบัญชีตัดจ่าย		272,618.52	258,492.54
ค่าใช้จ่ายอื่น	5	<u>2,474,876.74</u>	<u>4,992,966.26</u>
รวมค่าใช้จ่าย		<u>40,612,241.56</u>	<u>26,629,503.31</u>
รายได้(ขาดทุน)สุทธิ		<u>12,908,831.85</u>	<u>(2,861,026.54)</u>
รายการกำไร(ขาดทุน)สุทธิจากเงินลงทุน	3		
รายการกำไรสุทธิที่เกิดขึ้นจากเงินลงทุน		188,193,369.82	165,675,752.27
รายการกำไร(ขาดทุน)สุทธิที่ยังไม่เกิดขึ้นจากเงินลงทุน		<u>(77,171,620.12)</u>	<u>165,285,246.89</u>
รวมรายการกำไรสุทธิจากเงินลงทุนที่เกิดขึ้นและที่ยังไม่เกิดขึ้น		<u>111,021,749.70</u>	<u>330,960,999.16</u>
การเพิ่มขึ้นในสินทรัพย์สุทธิจากการดำเนินงานก่อนภาษีเงินได้		123,930,581.55	328,099,972.62
หัก ภาษีเงินได้	3	<u>(39,583.03)</u>	<u>(28,976.85)</u>
การเพิ่มขึ้นในสินทรัพย์สุทธิจากการดำเนินงานหลังหักภาษีเงินได้		<u>123,890,998.52</u>	<u>328,070,995.77</u>

**กองทุนเปิดบัวหลวงหุ้นไทยเพื่อการออม
งบแสดงการเปลี่ยนแปลงสินทรัพย์สุทธิ
สำหรับปีสิ้นสุดวันที่ 31 มีนาคม 2565**

	บาท	
	2565	2564
การเพิ่มขึ้น(ลดลง)สุทธิของสินทรัพย์สุทธิจาก		
การดำเนินงาน	123,890,998.52	328,070,995.77
มูลค่าหน่วยลงทุนเริ่มแรก	-	266,468,168.00
การเพิ่มขึ้นของทุนที่ได้รับจากผู้ถือหน่วยลงทุนในระหว่างปี	519,829,869.69	1,493,819,386.33
การลดลงของทุนที่ได้รับจากผู้ถือหน่วยลงทุนในระหว่างปี	(23,112,753.03)	(32,613,486.00)
การเพิ่มขึ้นของสินทรัพย์สุทธิในระหว่างปี	620,608,115.18	2,055,745,064.10
สินทรัพย์สุทธิ ณ วันต้นปี	2,055,745,064.10	-
สินทรัพย์สุทธิ ณ วันปลายปี	2,676,353,179.28	2,055,745,064.10

	หน่วย	
การเปลี่ยนแปลงของจำนวนหน่วยลงทุน		
(มูลค่าหน่วยละ 10 บาท)		
หน่วยลงทุนเริ่มแรก / ณ วันต้นปี	161,680,820.8079	26,646,816.8000
<u>บวก</u> : หน่วยลงทุนที่ขายในระหว่างปี	40,965,347.8353	137,946,373.2984
<u>หัก</u> : หน่วยลงทุนที่รับซื้อคืนในระหว่างปี	(1,821,156.1023)	(2,912,369.2905)
หน่วยลงทุน ณ วันปลายปี	200,825,012.5409	161,680,820.8079

กองทุนเปิดบัวหลวงหุ้นไทยเพื่อการออม

หมายเหตุประกอบงบการเงิน

สำหรับปีสิ้นสุดวันที่ 31 มีนาคม 2565

1. ข้อมูลทั่วไป

กองทุนเปิดบัวหลวงหุ้นไทยเพื่อการออม ("กองทุน") จัดทะเบียนเป็นกองทุนรวมกับสำนักงานคณะกรรมการกำกับหลักทรัพย์และตลาดหลักทรัพย์ ("ก.ล.ด.") เมื่อวันที่ 10 เมษายน 2563 มีเงินทุนจดทะเบียนจำนวน 5,000 ล้านบาท (แบ่งเป็น 500 ล้านหน่วยลงทุน มูลค่าหน่วยลงทุนละ 10 บาท) โดยมีบริษัทหลักทรัพย์จัดการกองทุนรวม บัวหลวง จำกัด ("บริษัทจัดการ") เป็นผู้จัดการกองทุน ธนาคารกรุงเทพ จำกัด (มหาชน) เป็นนายทะเบียนหน่วยลงทุน และธนาคารกสิกรไทย จำกัด (มหาชน) เป็นผู้ดูแลผลประโยชน์

กองทุนเป็นกองทุนรวมประเภทรับซื้อคืนหน่วยลงทุน ไม่กำหนดระยะเวลาสิ้นสุดของโครงการ โดยมีนโยบายการลงทุนในตราสารทุนของบริษัทจดทะเบียนในตลาดหลักทรัพย์แห่งประเทศไทย และ/หรือตลาดหลักทรัพย์ เอ็ม เอ ไอ โดยเฉลี่ยในรอบปีบัญชีไม่น้อยกว่าร้อยละ 80 ของมูลค่าทรัพย์สินสุทธิของกองทุน ส่วนที่เหลืออาจนำไปลงทุนในตราสารทุนนอกเหนือจากที่กล่าวข้างต้น หน้าที่ไม่ได้จดทะเบียน ตราสารแห่งหนึ่ง ตราสารทางการเงินอื่นๆ และหรือเงินฝากรวมทั้งลงทุนในหลักทรัพย์หรือทรัพย์สินหรือการหาผลตอบแทนโดยวิธีอื่นตามที่ ก.ล.ด. ประกาศกำหนด

กองทุนมีนโยบายไม่จ่ายเงินปันผลให้แก่ผู้ถือหน่วยลงทุน

2. เกณฑ์การจัดทำงบการเงิน

งบการเงินนี้ได้จัดทำขึ้นตามแนวปฏิบัติทางบัญชีสำหรับกองทุนรวมและกองทุนสำรองเลี้ยงชีพที่สมาคมบริษัทจัดการลงทุนกำหนดโดยได้รับความเห็นชอบจาก ก.ล.ด. ("แนวปฏิบัติทางบัญชี") ส่วนเรื่องที่ไม่ได้กำหนดไว้โดยกองทุนปฏิบัติตามมาตรฐานการรายงานทางการเงินที่ออกโดยสภาวิชาชีพบัญชี

เนื่องจากกองทุนได้จดทะเบียนจัดตั้งกองทุนเมื่อวันที่ 10 เมษายน 2563 ดังนั้นรอบระยะเวลาบัญชีของกองทุนในงวด 2564 จึงสั้นกว่าหนึ่งปี เป็นเหตุให้จำนวนที่นำมาจากงวดก่อนไม่สามารถเปรียบเทียบได้กับจำนวนของปีปัจจุบันที่แสดงอยู่ในงบกำไรขาดทุนเบ็ดเสร็จ งบแสดงการเปลี่ยนแปลงสินทรัพย์สุทธิ และหมายเหตุประกอบงบการเงินที่เกี่ยวข้อง

งบการเงินของกองทุนได้จัดทำเป็นภาษาไทย และมีหน่วยเงินตราเป็นบาท ซึ่งการจัดทำงบการเงินดังกล่าวเป็นไปตามวัตถุประสงค์ของการจัดทำรายงานในประเทศ ดังนั้นเพื่อความสะดวกของผู้อ่านงบการเงินที่ไม่คุ้นเคยกับภาษาไทย กองทุนได้จัดทำงบการเงินฉบับภาษาอังกฤษขึ้นโดยแปลจากงบการเงินฉบับภาษาไทย

3. สรุปนโยบายการบัญชีที่สำคัญ

เงินลงทุน

เงินลงทุนจะรับรู้เป็นสินทรัพย์ด้วยมูลค่ายุติธรรม ณ วันที่กองทุนมีสิทธิในเงินลงทุน

- หลักทรัพย์จดทะเบียนที่เป็นตราสารทุนที่มีตลาดซื้อขายคล่องรองรับ แสดงด้วยมูลค่ายุติธรรมโดยใช้ราคาซื้อขายครั้งสุดท้าย ณ วันที่วัดค่าเงินลงทุน
- หลักทรัพย์ที่เป็นตราสารหนี้ แสดงด้วยมูลค่ายุติธรรมโดยใช้ราคาหรืออัตราผลตอบแทนจากการซื้อขายที่ประกาศโดยสมาคมตลาดตราสารหนี้ไทย ณ วันที่วัดค่าเงินลงทุน
- กองทุนใช้วิธีราคาทุนตัดจำหน่ายในการกำหนดมูลค่ายุติธรรมของตราสารหนี้ ซึ่งมีอายุครบกำหนดภายใน 90 วัน นับตั้งแต่วันที่ลงทุนและไม่มีเงื่อนไขการต่ออายุเมื่อมูลค่ายุติธรรมของตราสารหนี้ไม่แตกต่างจากราคาทุนตัดจำหน่ายอย่างเป็นสาระสำคัญ

กำไรหรือขาดทุนสุทธิที่ยังไม่เกิดขึ้นจากการปรับมูลค่าของเงินลงทุนให้เป็นมูลค่ายุติธรรมจะรับรู้ในกำไรหรือขาดทุน

ราคาทุนของเงินลงทุนที่จำหน่ายใช้วิธีถัวเฉลี่ยถ่วงน้ำหนัก

ค่าใช้จ่ายรอการตัดบัญชี

ค่าใช้จ่ายรอการตัดบัญชีได้แก่ ค่าใช้จ่ายในการออกส่วนได้เสียครั้งแรก ตัดเป็นค่าใช้จ่ายตามวิธีเส้นตรงภายในระยะเวลา 5 ปี

การรับรู้รายได้และค่าใช้จ่าย

รายได้เงินปันผลรับรู้เป็นรายได้นับแต่วันที่ประกาศจ่ายและมีสิทธิที่จะได้รับ

รายได้ดอกเบี้ยรับรู้เป็นรายได้ตามเกณฑ์คงค้าง โดยคำนึงถึงอัตราดอกเบี้ยที่แท้จริง

ส่วนเกินและส่วนต่ำมูลค่าของตราสารหนี้ตัดจำหน่ายตามวิธีอัตราดอกเบี้ยที่แท้จริง ซึ่งยอดที่ตัดจำหน่ายนี้แสดงเป็นรายการปรับปรุงกับรายได้ดอกเบี้ย

ค่าใช้จ่ายรับรู้ตามเกณฑ์คงค้าง

เมื่อมีการจำหน่ายเงินลงทุน ผลต่างระหว่างสิ่งตอบแทนสุทธิที่ได้รับกับมูลค่าตามบัญชีของเงินลงทุนจะรับรู้ในกำไรหรือขาดทุน

ภาษีเงินได้

กองทุนเสียภาษีเงินได้ตามประมวลรัษฎากรจากรายได้ตามมาตรา 40 (4) (ก) ในอัตราร้อยละ 15 ของรายได้ก่อนหักค่าใช้จ่าย

การใช้ดุลยพินิจและการประมาณการทางบัญชี

ในการจัดทำงบการเงินให้เป็นไปตามแนวปฏิบัติทางบัญชี ฝ่ายบริหารต้องใช้ดุลยพินิจและการประมาณการหลายประการ ซึ่งมีผลกระทบต่อจำนวนเงินที่เกี่ยวข้องกับสินทรัพย์ หนี้สิน รายได้ ค่าใช้จ่าย และการเปิดเผยข้อมูลเกี่ยวกับสินทรัพย์และหนี้สินที่อาจเกิดขึ้น ซึ่งผลที่เกิดขึ้นจริงอาจแตกต่างไปจากจำนวนที่ประมาณการไว้

การใช้ดุลยพินิจและการประมาณการในการจัดทำงบการเงินจะได้รับการทบทวนอย่างต่อเนื่อง การปรับประมาณการทางบัญชีจะบันทึกโดยวิธีเปลี่ยนทันทีเป็นต้นไป

4. ข้อมูลเกี่ยวกับการซื้อขายเงินลงทุน

กองทุนได้ซื้อขายเงินลงทุนในระหว่างปี สรุปได้ดังนี้

	บาท	
	2565	2564
ซื้อเงินลงทุน	3,685,568,276.20	3,784,334,324.87
ขายเงินลงทุน	3,114,439,985.48	2,238,646,257.87

5. รายการธุรกิจกับกิจการที่เกี่ยวข้องกัน

ในระหว่างปี กองทุนมีรายการธุรกิจระหว่างกันที่สำคัญกับบริษัทจัดการและกิจการอื่น ซึ่งมีผู้ถือหุ้น และ/หรือกรรมการเดียวกันกับบริษัทจัดการและกองทุน รายการที่สำคัญดังกล่าวสำหรับปีสิ้นสุดวันที่ 31 มีนาคม 2565 และ 2564 มีดังต่อไปนี้

	บาท		
	2565	2564	นโยบายการกำหนดราคา
บริษัทหลักทรัพย์จัดการกองทุนรวม บัวหลวง จำกัด			
ค่าธรรมเนียมการจัดการ	36,118,228.95	20,386,666.68	ตามเกณฑ์ที่ระบุในหนังสือชี้ชวน
ธนาคารกรุงเทพ จำกัด (มหาชน)			
- ในฐานะผู้ออกหลักทรัพย์			
ซื้อเงินลงทุน	87,110,184.11	98,498,477.68	ราคาตลาด
ขายเงินลงทุน	83,266,429.36	17,365,494.54	ราคาตลาด
รายได้เงินปันผล	2,044,500.00	125,000.00	ตามที่ประกาศจ่าย

	บาท		นโยบายการกำหนดราคา
	2565	2564	
- ในฐานะผู้ค้าหลักทรัพย์			
ซื้อเงินลงทุน	114,910,029.40	69,939,974.25	ราคาตลาด
รายได้ดอกเบี้ย	5,292.01	9,499.30	ราคาตลาด
ค่าธรรมเนียมนายทะเบียน	1,203,941.01	679,555.59	ตามเกณฑ์ที่ระบุในหนังสือชี้ชวน
ค่าธรรมเนียมธนาคาร	20,780.70	34,500.00	ราคาตลาด
ค่าธรรมเนียมบริการอื่นๆ	318,106.40	299,738.54	ราคาตลาด
บริษัท กรุงเทพประกันชีวิต จำกัด (มหาชน)			
- ในฐานะผู้ออกหลักทรัพย์			
ซื้อเงินลงทุน	76,195,368.38	89,039,005.78	ราคาตลาด
ขายเงินลงทุน	126,008,702.46	25,030,728.55	ราคาตลาด
รายได้เงินปันผล	735,908.00	-	ตามที่ประกาศจ่าย
บริษัทหลักทรัพย์ บัวหลวง จำกัด (มหาชน)			
ค่านายหน้า	661,905.67	810,470.96	ตามอัตราที่คิดกับลูกค้าทั่วไป
กองทุนอื่นที่บริหารโดย บริษัทหลักทรัพย์จัดการกองทุนรวม บัวหลวง จำกัด			
ขายเงินลงทุน	39,980,936.60	-	ราคาตลาด

ณ วันที่ 31 มีนาคม 2565 และ 2564 กองทุนมียอดคงเหลือที่มีสาระสำคัญกับกิจการที่เกี่ยวข้องกัน ดังนี้

	บาท	
	2565	2564
บริษัทหลักทรัพย์จัดการกองทุนรวม บัวหลวง จำกัด		
ค่าธรรมเนียมการจัดการค้างจ่าย	3,586,956.00	3,017,935.78
ธนาคารกรุงเทพ จำกัด (มหาชน)		
เงินลงทุน	97,694,700.00	88,426,800.00
เงินฝากธนาคาร	2,262,902.87	4,479,559.98
ลูกหนี้จากดอกเบี้ย	1,831.92	2,309.99
ค่าธรรมเนียมนายทะเบียนค้างจ่าย	62,227.43	38,958.40
บริษัท กรุงเทพประกันชีวิต จำกัด (มหาชน)		
เงินลงทุน	84,238,025.00	83,189,600.00
บริษัทหลักทรัพย์ บัวหลวง จำกัด (มหาชน)		
ลูกหนี้จากการขายเงินลงทุน	7,641,096.28	-
เจ้าหนี้จากการซื้อเงินลงทุน	-	19,481,902.24

6. การเปิดเผยข้อมูลสำหรับเครื่องมือทางการเงิน

การประมาณมูลค่ายุติธรรม

มูลค่ายุติธรรม หมายถึง ราคาที่จะได้รับจากการขายสินทรัพย์หรือเป็นราคาที่จะจ่ายเพื่อโอนหนี้สินให้ผู้อื่น โดยรายการดังกล่าวเป็นรายการที่เกิดขึ้นในสภาพปกติระหว่างผู้ซื้อและผู้ขาย (ผู้ร่วมตลาด) ณ วันที่วัดมูลค่า กองทุนใช้ราคาเสนอซื้อขายในตลาดที่มีสภาพคล่องในการวัดมูลค่ายุติธรรมของสินทรัพย์และหนี้สินซึ่งแนวปฏิบัติทางบัญชีที่เกี่ยวข้องกำหนดให้ต้องวัดมูลค่าด้วยมูลค่ายุติธรรม ยกเว้นในกรณีที่ไม่มีตลาดที่มีสภาพคล่องสำหรับสินทรัพย์หรือหนี้สินที่มีลักษณะเดียวกันหรือไม่สามารถหาราคาเสนอซื้อขายในตลาดที่มีสภาพคล่องได้ กองทุนจะประมาณมูลค่ายุติธรรมโดยใช้เทคนิคการประเมินมูลค่าที่เหมาะสมกับแต่ละสถานการณ์ และพยายามใช้ข้อมูลที่สามารถสังเกตได้ที่เกี่ยวข้องกับสินทรัพย์หรือหนี้สินที่จะวัดมูลค่ายุติธรรมนั้นให้มากที่สุด

ตารางต่อไปนี้แสดงถึงเครื่องมือทางการเงินที่วัดมูลค่าด้วยมูลค่ายุติธรรมจำแนกตามวิธีการประมาณมูลค่าความแตกต่างของระดับข้อมูลสามารถแสดงได้ดังนี้

- ราคาเสนอซื้อขาย (ไม่ต้องปรับปรุง) ในตลาดที่มีสภาพคล่องสำหรับสินทรัพย์หรือหนี้สินอย่างเดียวกัน (ข้อมูลระดับที่ 1)
- ข้อมูลอื่นนอกเหนือจากราคาเสนอซื้อขายซึ่งรวมอยู่ในระดับที่ 1 ที่สามารถสังเกตได้โดยตรง (ได้แก่ ข้อมูลราคาตลาดหรือโดยอ้อม (ได้แก่ ข้อมูลที่คำนวณมาจากราคาตลาด) สำหรับสินทรัพย์นั้นหรือหนี้สินนั้น (ข้อมูลระดับที่ 2)
- ข้อมูลสำหรับสินทรัพย์หรือหนี้สินซึ่งไม่ได้อ้างอิงจากข้อมูลที่สามารถสังเกตได้จากตลาด (ข้อมูลที่ไม่สามารถสังเกตได้) (ข้อมูลระดับที่ 3)

บาท				
ณ วันที่ 31 มีนาคม 2565				
	ระดับที่ 1	ระดับที่ 2	ระดับที่ 3	รวม
<u>สินทรัพย์</u>				
ตราสารทุน	2,444,229,880.55	-	-	2,444,229,880.55
ตราสารหนี้	-	114,919,385.49	-	114,919,385.49

บาท				
ณ วันที่ 31 มีนาคม 2564				
	ระดับที่ 1	ระดับที่ 2	ระดับที่ 3	รวม
<u>สินทรัพย์</u>				
ตราสารทุน	1,866,827,873.00	-	-	1,866,827,873.00
ตราสารหนี้	-	9,995,456.86	-	9,995,456.86

เงินลงทุนต่างๆ ซึ่งมูลค่าเงินลงทุนมาจากราคาตลาดที่มีการอ้างอิงไว้อย่างชัดเจนในตลาดที่มีสภาพคล่องและถูกจัดประเภทอยู่ในระดับที่ 1 นั้นประกอบด้วย ตราสารทุนของบริษัทจดทะเบียนที่มีสภาพคล่องที่ซื้อขายในตลาดที่จัดตั้งขึ้นอย่างเป็นทางการ กองทุนจะไม่ปรับราคาที่อ้างอิงสำหรับเครื่องมือเหล่านี้

เครื่องมือทางการเงินซึ่งซื้อขายในตลาดที่ไม่ได้ถูกพิจารณาว่ามีสภาพคล่องแต่ถูกประเมินค่าจากราคาตลาดที่มีการอ้างอิงไว้อย่างชัดเจน การเสนอราคาซื้อขายโดยผู้ค้าหรือแหล่งกำหนดราคาที่เป็นทางเลือกซึ่งได้รับการสนับสนุนจากข้อมูลที่สังเกตได้จะถูกจัดอยู่ในระดับที่ 2 เครื่องมือทางการเงินเหล่านี้ประกอบด้วย ตราสารหนี้ภาครัฐที่อยู่ในกลุ่มระดับลงทุน

ในระหว่างปี ไม่มีการโอนรายการระหว่างลำดับชั้นของมูลค่ายุติธรรม

ความเสี่ยงด้านอัตราดอกเบี้ย

ความเสี่ยงด้านอัตราดอกเบี้ยคือความเสี่ยงที่มูลค่าของสินทรัพย์ทางการเงินและหนี้สินทางการเงินจะเปลี่ยนแปลงไปเนื่องจากการเปลี่ยนแปลงอัตราดอกเบี้ยในตลาด

ตารางต่อไปนี้ได้สรุปความเสี่ยงด้านอัตราดอกเบี้ยของกองทุน ซึ่งประกอบด้วยสินทรัพย์ทางการเงินและหนี้สินทางการเงินของกองทุนตามมูลค่ายุติธรรมและจำแนกตามประเภทอัตราดอกเบี้ย

บาท			
ยอดคงเหลือของเครื่องมือทางการเงินสุทธิ ณ วันที่ 31 มีนาคม 2565			
มีอัตราดอกเบี้ย ปรับขึ้นลงตาม อัตราตลาด	มีอัตรา ดอกเบี้ย คงที่	ไม่มีอัตรา ดอกเบี้ย	รวม
สินทรัพย์ทางการเงิน			
เงินลงทุนแสดงด้วยมูลค่า ยุติธรรม	-	2,559,149,266.04	2,559,149,266.04
เงินฝากธนาคาร	164,037,786.49	-	164,037,786.49
ลูกหนี้จากเงินปันผลและ ดอกเบี้ย	-	19,744,903.35	19,744,903.35
ลูกหนี้จากการขายเงิน ลงทุน	-	17,433,595.39	17,433,595.39
หนี้สินทางการเงิน			
เจ้าหนี้จากการซื้อเงิน ลงทุน	-	80,893,171.27	80,893,171.27
ค่าใช้จ่ายค้างจ่าย	-	3,764,951.02	3,764,951.02
ภาษีเงินได้ค้างจ่าย	-	11,423.56	11,423.56
หนี้สินอื่น	-	137,594.88	137,594.88

บาท			
ยอดคงเหลือของเครื่องมือทางการเงินสุทธิ ณ วันที่ 31 มีนาคม 2564			
มีอัตราดอกเบี้ย ปรับขึ้นลงตาม อัตราตลาด	มีอัตรา ดอกเบี้ย คงที่	ไม่มีอัตรา ดอกเบี้ย	รวม
สินทรัพย์ทางการเงิน			
เงินลงทุนแสดงด้วย มูลค่ายุติธรรม	-	1,876,823,329.86	1,876,823,329.86
เงินฝากธนาคาร	88,193,865.53	-	88,193,865.53
ลูกหนี้จากเงินปันผลและ ดอกเบี้ย	-	13,224,246.90	13,224,246.90
ลูกหนี้จากการขายเงิน ลงทุน	-	99,209,698.11	99,209,698.11

บาท

ยอดคงเหลือของเครื่องมือทางการเงินสุทธิ ณ วันที่ 31 มีนาคม 2564

	มีอัตราดอกเบี้ย ปรับขึ้นลงตาม อัตราตลาด	มีอัตรา ดอกเบี้ย คงที่	ไม่มีอัตรา ดอกเบี้ย	รวม
<u>หนี้สินทางการเงิน</u>				
เจ้าหนี้จากการซื้อเงินลงทุน	-	-	19,481,902.24	19,481,902.24
เจ้าหนี้จากการรับซื้อคืน				
หน่วยลงทุน	-	-	5,274.73	5,274.73
ค่าใช้จ่ายค้างจ่าย	-	-	3,158,021.30	3,158,021.30
ภาษีเงินได้ค้างจ่าย	-	-	8,023.01	8,023.01
หนี้สินอื่น	-	-	112,307.16	112,307.16

ความเสี่ยงด้านเครดิต

กองทุนมีความเสี่ยงด้านเครดิตที่อาจเกิดจากการที่คู่สัญญาไม่สามารถปฏิบัติตามภาระผูกพันที่ระบุไว้ในเครื่องมือทางการเงิน เนื่องจากกองทุนมีลูกหนี้ อย่างไรก็ตาม สินทรัพย์ทางการเงินดังกล่าวจะครบกำหนดในระยะเวลาอันสั้น กองทุนจึงไม่คาดว่าจะได้รับความเสียหายจากการเก็บหนี้

ความเสี่ยงด้านอัตราแลกเปลี่ยน

กองทุนไม่มีสินทรัพย์ทางการเงินหรือหนี้สินทางการเงินที่เป็นเงินตราต่างประเทศ ดังนั้นจึงไม่มีความเสี่ยงจากอัตราแลกเปลี่ยน

ความเสี่ยงด้านตลาด

กองทุนมีความเสี่ยงด้านตลาดเนื่องจากมีเงินลงทุนในตราสารทุนและตราสารหนี้ ซึ่งผลตอบแทนของเงินลงทุนดังกล่าวขึ้นอยู่กับความผันผวนของภาวะเศรษฐกิจ การเมือง สถานการณ์ตลาดเงินและตลาดทุน ซึ่งสถานการณ์ดังกล่าวอาจมีผลกระทบทางด้านบวกหรือด้านลบต่อผลการดำเนินงานของบริษัทที่ออกตราสาร ทั้งนี้ขึ้นอยู่กับประเภทของธุรกิจของผู้ออกตราสารว่ามีความสัมพันธ์กับความผันผวนของตลาดมากน้อยเพียงใดอันอาจทำให้ราคาของตราสารเพิ่มขึ้นหรือลดลงได้

การบริหารความเสี่ยง

กองทุนบริหารความเสี่ยงที่อาจเกิดขึ้นจากการลงทุนโดยกำหนดนโยบายการบริหารความเสี่ยง เช่น การกระจายประเภทเงินลงทุน และการวิเคราะห์ฐานะของกิจการที่จะลงทุน

7. การอนุมัติงบการเงิน

งบการเงินนี้ได้รับการอนุมัติให้ออกโดยผู้มีอำนาจของกองทุนเมื่อวันที่ 18 เมษายน 2565

รายชื่อบุคคลที่เกี่ยวข้องที่มีการทำธุรกรรมกับกองทุนรวมในช่วงหนึ่งปี

สิ้นสุด ณ วันที่ 31 มีนาคม 2565

ลำดับที่	รายชื่อ
1	บริษัทหลักทรัพย์ บัวหลวง จำกัด (มหาชน)
2	ธนาคารกรุงเทพ จำกัด (มหาชน)

หมายเหตุ : ผู้ลงทุนสามารถตรวจสอบการทำธุรกรรมกับบุคคลที่เกี่ยวข้องกับกองทุนรวมได้ที่บริษัทหลักทรัพย์จัดการกองทุนรวม บัวหลวง จำกัด หรือที่เว็บไซต์ของบริษัท (www.bblam.co.th) และที่เว็บไซต์ของสำนักงาน ก.ล.ด. (www.sec.or.th)

ข้อมูลการถือหน่วยลงทุนเกินข้อจำกัดในการใช้สิทธิออกเสียง

สิ้นสุด ณ วันที่ 31 มีนาคม 2565

- ไม่มี -

หมายเหตุ : ผู้ลงทุนสามารถตรวจสอบข้อมูลการถือหน่วยลงทุนเกินข้อจำกัดในการใช้สิทธิออกเสียง ได้ที่ www.bbiam.co.th

แบบรายงานการใช้สิทธิออกเสียง (Voting) กรณีกองทุนเป็นผู้ถือหุ้น

สำหรับรอบระยะเวลาตั้งแต่วันที่ 1 เมษายน 2564 ถึงวันที่ 31 มีนาคม 2565

วันที่ ใช้สิทธิ	บริษัทที่ไปใช้สิทธิ	จำนวน ครั้งที่ เชิญ ประชุม	จำนวนครั้งที่ลงมติ ตามวาระการประชุม			บันทึกเหตุการณ์ไม่เห็นด้วย หรืองดออกเสียง
			สนับสนุน	คัดค้าน	งดออก เสียง	
2 เม.ย. 64	บมจ. โกลบอล เพาเวอร์ ซินเนอร์ยี	1	9	0	1	วาระที่ 6 เรื่องอื่นๆ (ถ้ามี) งดออกเสียง
5 เม.ย. 64	บมจ. เมก้า ไลฟ์ไอเอ็นซ์	1	10	0	0	-
5 เม.ย. 64	บมจ. พีทีที โกลบอล เคมิคอล	1	9	0	1	วาระที่ 6 ปรึกษากิจการอื่นๆ (ถ้ามี) งดออกเสียง
5 เม.ย. 64	บมจ. ราช กรุ๊ป	1	10	0	1	วาระที่ 8 เรื่องอื่นๆ งดออกเสียง
7 เม.ย. 64	บมจ. บีซีพีจี	1	9	0	1	วาระที่ 7 เรื่องอื่นๆ (ถ้ามี) งดออกเสียง
7 เม.ย. 64	บมจ. ปตท. น้ำมันและการค้าปลีก	1	13	0	1	วาระที่ 8 เรื่องอื่นๆ (ถ้ามี) งดออกเสียง
7 เม.ย. 64	บมจ. ไทยออยล์	1	9	0	1	วาระที่ 6 เรื่องอื่นๆ (ถ้ามี) งดออกเสียง
8 เม.ย. 64	บมจ. บางจาก คอร์ปอเรชั่น	1	11	0	1	วาระที่ 8 เรื่องอื่นๆ (ถ้ามี) งดออกเสียง
8 เม.ย. 64	บมจ. โสม โปรดักส์ เซ็นเตอร์	1	12	0	0	-
8 เม.ย. 64	บมจ. ปตท. สารวจและผลิตปิโตรเลียม	1	10	0	1	วาระที่ 7 เรื่องอื่นๆ (ถ้ามี) งดออกเสียง
8 เม.ย. 64	บมจ. ธนาคารไทยพาณิชย์	1	12	0	0	-
9 เม.ย. 64	บมจ. อมตะ คอร์ปอเรชั่น	1	7	0	2	วาระที่ 1 พิจารณารับรองรายงานการประชุมสามัญผู้ถือหุ้น ครั้งที่ 1/2563 เมื่อวันที่ 11 ก.ย. 2563 งดออกเสียง วาระที่ 8 เรื่องอื่นๆ (หากมี) งดออกเสียง
9 เม.ย. 64	บมจ. กรุงเทพอุตสาหกรรม	1	12	0	1	วาระที่ 7 เรื่องอื่นๆ (ถ้ามี) งดออกเสียง
9 เม.ย. 64	บมจ. ธนาคารกสิกรไทย	1	14	0	1	วาระที่ 10 ปรึกษากิจการอื่นๆ (ถ้ามี) งดออกเสียง
9 เม.ย. 64	บมจ. ปตท.	1	9	0	1	วาระที่ 6 พิจารณาเรื่องอื่นๆ (ถ้ามี) งดออกเสียง
9 เม.ย. 64	บมจ. เอสไอเอสบี	1	9	0	1	วาระที่ 8 พิจารณาเรื่องอื่นๆ (ถ้ามี) งดออกเสียง
9 เม.ย. 64	บมจ. สตาร์ ปิโตรเลียม รีไฟน์นิ่ง	1	9	0	0	-
12 เม.ย. 64	บมจ. ธนาคารกรุงเทพ	1	15	0	1	วาระที่ 8 เรื่องอื่นๆ งดออกเสียง
21 เม.ย. 64	บมจ. สยามแม็คโคร	1	10	0	1	วาระที่ 7 พิจารณาเรื่องอื่นๆ (ถ้ามี) งดออกเสียง
22 เม.ย. 64	บมจ. เบอร์ลี่ ยุคเกอร์	1	15	0	1	วาระที่ 11 พิจารณาเรื่องอื่นๆ (ถ้ามี) งดออกเสียง
22 เม.ย. 64	บมจ. เคซีอี อีเล็คโทรนิคส์	1	9	0	1	วาระที่ 8 พิจารณาเรื่องอื่นๆ (ถ้ามี) งดออกเสียง
22 เม.ย. 64	บมจ. ไมเนอร์ อินเตอร์เนชั่นแนล	1	13	0	0	-
22 เม.ย. 64	บมจ. แพลน บี มีเดีย	1	8	0	1	วาระที่ 7 พิจารณาเรื่องอื่นๆ (ถ้ามี) งดออกเสียง
22 เม.ย. 64	บมจ. ชามิน่า	1	10	0	1	วาระที่ 8 พิจารณาเรื่องอื่นๆ (ถ้ามี) งดออกเสียง
23 เม.ย. 64	บมจ. โรงพยาบาลจุฬารัตน์	1	11	0	1	วาระที่ 9 พิจารณาเรื่องอื่นๆ (ถ้ามี) งดออกเสียง
23 เม.ย. 64	บมจ. ซีพี ออลล์	1	11	0	0	-
23 เม.ย. 64	บมจ. เซ็นทรัล รีเทล คอร์ปอเรชั่น	1	10	0	1	วาระที่ 7 พิจารณาเรื่องอื่นๆ (ถ้ามี) งดออกเสียง
23 เม.ย. 64	บมจ. เคอร์รี่ เอ็กซ์เพรส (ประเทศไทย)	1	8	0	1	วาระที่ 7 พิจารณาเรื่องอื่นๆ (ถ้ามี) งดออกเสียง
23 เม.ย. 64	บมจ. อาร์ แอนด์ บี ฟู้ด ซัพพลาย	1	11	1	1	วาระที่ 5.3.0.0 ไม่อนุมัติพญ.สนาธร รัตนภูมิภิญโญ เนื่องจากเข้าร่วมประชุมคณะกรรมการบริษัทน้อยกว่า 75% วาระที่ 10 พิจารณาเรื่องอื่นๆ (ถ้ามี) งดออกเสียง
23 เม.ย. 64	บมจ. ไทยริประกันชีวิต	1	9	0	1	วาระที่ 8 เนื่องจากเป็นการพิจารณาวาระอื่นๆ
23 เม.ย. 64	บมจ. ธนาคารทหารไทย	1	18	0	1	วาระที่ 15 พิจารณาเรื่องอื่นๆ (ถ้ามี) งดออกเสียง
23 เม.ย. 64	บมจ. ทีไอเอ ฟันท์ (ประเทศไทย)	1	9	0	1	วาระที่ 8 พิจารณาเรื่องอื่นๆ (ถ้ามี) งดออกเสียง
27 เม.ย. 64	บมจ. บริหารสินทรัพย์ กรุงเทพพาณิชย์	1	11	0	1	วาระที่ 9 เนื่องจากเป็นการพิจารณาวาระอื่นๆ
27 เม.ย. 64	บมจ. ดี เอราวัณ กรุ๊ป	1	16	0	1	วาระที่ 14 เรื่องอื่นๆ (ถ้ามี) งดออกเสียง
27 เม.ย. 64	บมจ. เอสโซ่ (ประเทศไทย)	1	9	0	2	วาระที่ 1 พิจารณารับรองรายงานการประชุมสามัญผู้ถือหุ้น ประจำปี 2563 งดออกเสียง วาระที่ 8 พิจารณาเรื่องอื่นๆ (ถ้ามี) งดออกเสียง

วันที่ ใช้สิทธิ	บริษัทที่ไปใช้สิทธิ	จำนวน ครั้งที่ เชิญ ประชุม	จำนวนครั้งที่ลงมติ ตามวาระการประชุม			บันทึกเหตุการณ์ไม่เห็นด้วย หรืองดออกเสียง
			สนับสนุน	คัดค้าน	งดออก เสียง	
27 เม.ย. 64	บมจ. อีซีตัน กรุ๊ป	1	10	0	2	วาระที่ 1 พิจารณารับรองรายงานการประชุมสามัญ ผู้ถือหุ้นผ่านสื่ออิเล็กทรอนิกส์ประจำปี 2563 (E-AGM) เมื่อวันจันทร์ที่ 27 เม.ย. 2563 งดออกเสียง วาระที่ 10 เรื่องอื่นๆ (ถ้ามี) งดออกเสียง
27 เม.ย. 64	บมจ. เน็ดเบย์	1	8	0	1	วาระที่ 8 พิจารณาเรื่องอื่นๆ (ถ้ามี) งดออกเสียง
27 เม.ย. 64	บมจ. วีนิไทย	1	12	0	1	วาระที่ 10 พิจารณาเรื่องอื่นๆ (ถ้ามี) งดออกเสียง
28 เม.ย. 64	บมจ. ทางด่วนและรถไฟฟ้ากรุงเทพ	1	10	2	1	วาระที่ 5.2.0.0 ไม่อนุมัติให้ นายปณิต ดุลย์วัฒนจิต กลับเข้ามาดำรงตำแหน่งอีกวาระหนึ่ง เนื่องจากเข้าร่วม ประชุมคณะกรรมการบริษัท 75% วาระที่ 5.5.0.0 ไม่อนุมัติให้ ม.ล. ประสมชัย เกษมสันต์ กลับเข้ามาดำรงตำแหน่งอีกวาระหนึ่ง เนื่องจากเข้าร่วม ประชุมคณะกรรมการบริษัท 75% วาระที่ 9 เรื่องอื่นๆ (ถ้ามี) งดออกเสียง
28 เม.ย. 64	บมจ. โรงพยาบาลบำรุงราษฎร์	1	11	0	1	วาระที่ 11 พิจารณาเรื่องอื่นๆ(ถ้ามี) งดออกเสียง
28 เม.ย. 64	บมจ. กรุงเทพประกันชีวิต	1	11	0	1	วาระที่ 8 เนื่องจากเป็นการพิจารณาวาระอื่นๆ
30 เม.ย. 64	บมจ. สยามเวลเนสกรุ๊ป	1	8	0	2	วาระที่ 1 พิจารณารับรองรายงานการประชุมสามัญผู้ถือหุ้น ประจำปี 2563 งดออกเสียง วาระที่ 8 เรื่องอื่นๆ (ถ้ามี) งดออกเสียง
30 เม.ย. 64	บมจ. ฮานา ไมโครอิเล็กทรอนิกส์	1	8	0	1	วาระที่ 8 งดออกเสียง
7 มิ.ย. 64	บมจ. พีทีที โกลบอล เคมิคอล	2	1	0	1	วาระอื่นๆ งดออกเสียง
24 มิ.ย. 64	บมจ. อีออน ธนสินทรัพย์ (ไทยแลนด์)	1	12	0	1	เรื่องอื่นๆ งดออกเสียง
8 ก.ค. 64	บมจ. วีจีไอ	1	11	0	1	วาระที่ 10 เรื่องอื่นๆ งดออกเสียง
19 ก.ค. 64	บมจ. บีทีเอส กรุ๊ป โฮลดิ้งส์	1	18	0	1	วาระที่ 16 พิจารณาเรื่องอื่นๆ (ถ้ามี) งดออกเสียง
23 ก.ค. 64	บมจ. อีสเทิร์นโพลีเมอร์ กรุ๊ป	1	7	0	1	วาระที่ 8 เรื่องอื่นๆ งดออกเสียง
26 ส.ค. 64	บมจ. ธนาคารกสิกรไทย	1	1	0	1	วาระที่ 2 ปรึกษากิจการอื่นๆ (ถ้ามี) งดออกเสียง
12 ต.ค. 64	บมจ. ซีพี ออลล์	1	4	0	0	-
12 ต.ค. 64	บมจ. สยามแม็คโคร	1	6	0	1	วาระที่ 7 พิจารณาเรื่องอื่น (ถ้ามี) งดออกเสียง
15 พ.ย. 64	บมจ. ธนาคารไทยพาณิชย์	1	7	0	0	-
19 พ.ย. 64	บมจ. แพลน บี มีเดีย	1	6	0	1	วาระที่ 6 พิจารณาเรื่องอื่นๆ (ถ้ามี) งดออกเสียง
16 ธ.ค. 64	บมจ. ทีโอเอ เพ้นท์ (ประเทศไทย)	1	2	0	1	วาระที่ 3 เรื่องอื่นๆ (ถ้ามี) งดออกเสียง
21 ม.ค. 65	บมจ. ท่าอากาศยานไทย	1	11	0	1	วาระที่ 8 พิจารณาเรื่องอื่นๆ (ถ้ามี) งดออกเสียง
24 มี.ค. 65	บมจ. แอดวานซ์ อินโฟร์ เซอร์วิส	1	10	0	1	วาระที่ 8 พิจารณาเรื่องอื่นๆ (ถ้ามี) งดออกเสียง
24 มี.ค. 65	บมจ. อินทัช โฮลดิ้งส์	1	9	0	2	วาระที่ 1 เรื่องแจ้งเพื่อทราบ งดออกเสียง วาระที่ 8 พิจารณาเรื่องอื่นๆ (ถ้ามี) งดออกเสียง
25 มี.ค. 65	บมจ. โทเทิล แอ็คเซ็ส คอมมูนิเคชั่น	1	10	0	1	วาระที่ 8 เรื่องอื่นๆ งดออกเสียง
28 มี.ค. 65	บมจ. ปตท. สำรวจและผลิตปิโตรเลียม	1	11	0	0	-
29 มี.ค. 65	บมจ. เอสซีจี แพคเกจจิ้ง	1	9	0	0	-

การรับผลประโยชน์ตอบแทนเนื่องจากการที่กองทุนให้บริการบุคคลอื่น (Soft Commission)

สำหรับรอบระยะเวลาตั้งแต่วันที่ 1 เมษายน 2564 ถึงวันที่ 31 มีนาคม 2565

บริษัทที่ให้ผลประโยชน์	ผลประโยชน์ที่ได้รับ	เหตุผลในการรับผลประโยชน์
บริษัทหลักทรัพย์ เอเซีย พลัส จำกัด	Conference Call, Adhoc Update และ เอกสาร Research	เพื่อประโยชน์ในการลงทุนของกองทุน
บริษัทหลักทรัพย์ บัวหลวง จำกัด (มหาชน)	Conference Call, Adhoc Update และ เอกสาร Research	เพื่อประโยชน์ในการลงทุนของกองทุน
บริษัทหลักทรัพย์ ซีจีเอส-ซีไอเอ็มบี (ประเทศไทย) จำกัด	Conference Call, Adhoc Update และ เอกสาร Research	เพื่อประโยชน์ในการลงทุนของกองทุน
บริษัทหลักทรัพย์ ซี แอล เอส เอ (ประเทศไทย) จำกัด	Conference Call, Adhoc Update และ เอกสาร Research	เพื่อประโยชน์ในการลงทุนของกองทุน
บริษัทหลักทรัพย์ โนมูระ พัฒนสิน จำกัด (มหาชน)	Conference Call, Adhoc Update, SMS และเอกสาร Research	เพื่อประโยชน์ในการลงทุนของกองทุน
บริษัทหลักทรัพย์เครดิต สวิส (ประเทศไทย) จำกัด	Conference Call, Adhoc Update และ เอกสาร Research	เพื่อประโยชน์ในการลงทุนของกองทุน
บริษัท หลักทรัพย์ซีดีคอร์ป (ประเทศไทย) จำกัด	Conference Call, Adhoc Update และ เอกสาร Research	เพื่อประโยชน์ในการลงทุนของกองทุน
บริษัทหลักทรัพย์ ดีบีเอส วิคเคอร์ส (ประเทศไทย) จำกัด	Conference Call, Adhoc Update และ เอกสาร Research	เพื่อประโยชน์ในการลงทุนของกองทุน
บริษัทหลักทรัพย์ เกียรตินาคินภัทร จำกัด (มหาชน)	Conference Call, Adhoc Update และ เอกสาร Research	เพื่อประโยชน์ในการลงทุนของกองทุน
บริษัทหลักทรัพย์ กสิกรไทย จำกัด (มหาชน)	Conference Call, Adhoc Update และ เอกสาร Research	เพื่อประโยชน์ในการลงทุนของกองทุน
บริษัทหลักทรัพย์ แมคควอรี (ประเทศไทย) จำกัด	Conference Call, Adhoc Update และ เอกสาร Research	เพื่อประโยชน์ในการลงทุนของกองทุน
บริษัทหลักทรัพย์ เมย์แบงก์ กิมเอ็ง (ประเทศไทย) จำกัด (มหาชน)	Conference Call, Adhoc Update, SMS และเอกสาร Research	เพื่อประโยชน์ในการลงทุนของกองทุน
บริษัทหลักทรัพย์ ไทยพาณิชย์ จำกัด	Conference Call, Adhoc Update, SMS และเอกสาร Research	เพื่อประโยชน์ในการลงทุนของกองทุน
บริษัทหลักทรัพย์ ธนชาติ จำกัด (มหาชน)	Conference Call, Adhoc Update และ เอกสาร Research	เพื่อประโยชน์ในการลงทุนของกองทุน
บริษัทหลักทรัพย์ ทิสโก้ จำกัด	Conference Call, Adhoc Update, SMS และเอกสาร Research	เพื่อประโยชน์ในการลงทุนของกองทุน
บริษัทหลักทรัพย์ ยูบีเอส (ประเทศไทย) จำกัด	Conference Call, Adhoc Update และ เอกสาร Research	เพื่อประโยชน์ในการลงทุนของกองทุน
บริษัทหลักทรัพย์ ยูโอบี เคย์เฮียน (ประเทศไทย) จำกัด (มหาชน)	Conference Call, Adhoc Update, SMS และเอกสาร Research	เพื่อประโยชน์ในการลงทุนของกองทุน

วันที่รวบรวมข้อมูล 18 เมษายน 2565



กองทุนบัวหลวง

บริษัทหลักทรัพย์จัดการกองทุนรวม บัวหลวง จำกัด

เลขที่ 175 อาคารสารคดีห้าเวออร์ ชั้น 7 ชั้น 21 และ ชั้น 26 ถนนสาทรใต้ แขวงทุ่งมหาเมฆ เขตสาทร กรุงเทพมหานคร 10120
โทรศัพท์ 0-2674-6488 โทรสาร 0-2679-5996 www.bblam.co.th