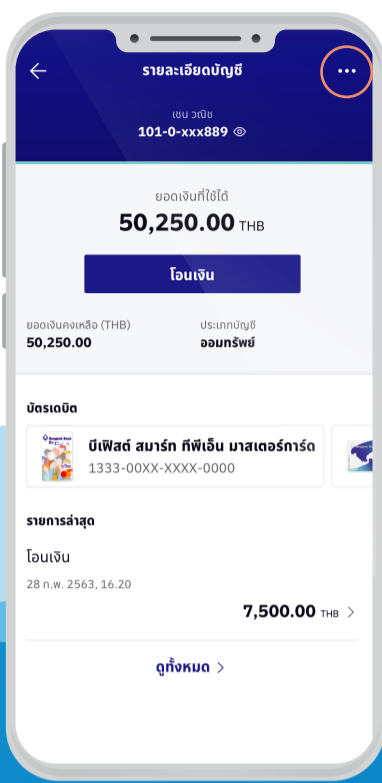


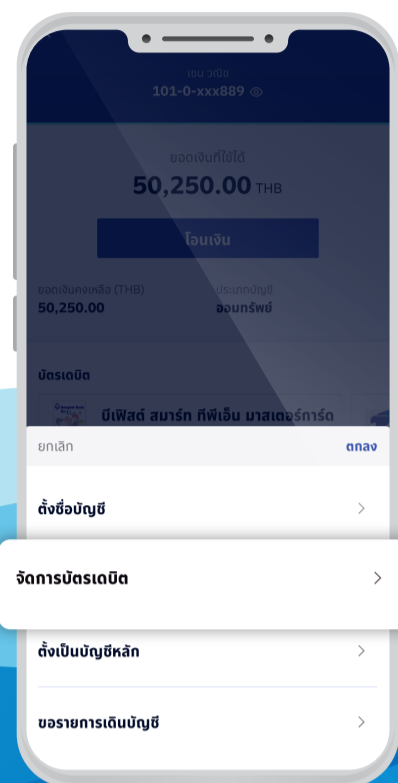
ขั้นตอนการสมัคร บัตรมีเฟสท์ ดิจิทัล ผ่านโมบายแบงก์กิ้ง จากธนาคารกรุงเทพ



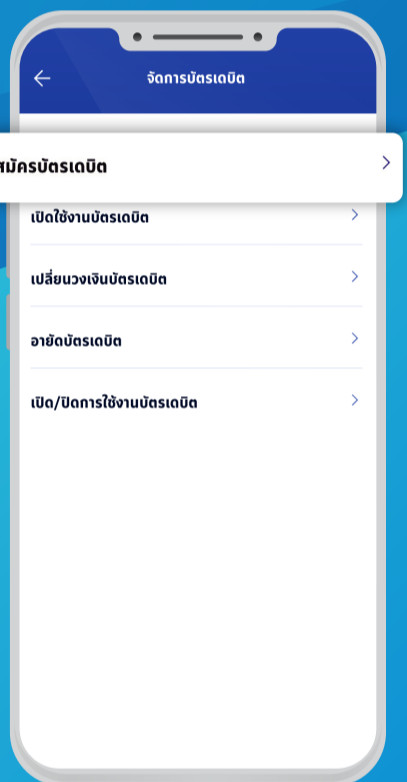
1. ไปที่เมนู “บัญชี” เลือกบัญชีที่ต้องการสมัครบัตรเดบิต



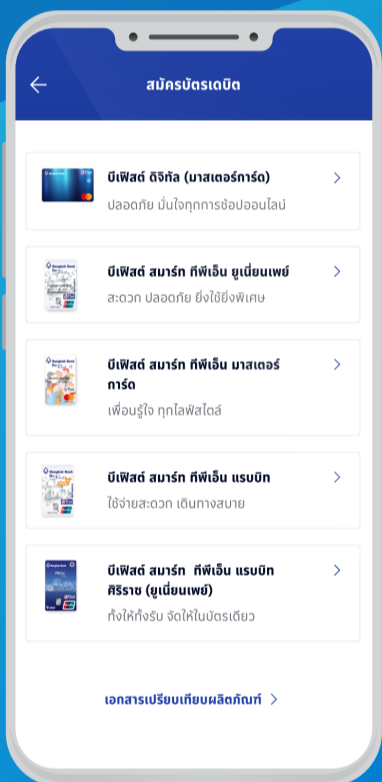
2. เลือก “...” ที่มุมขวาบน



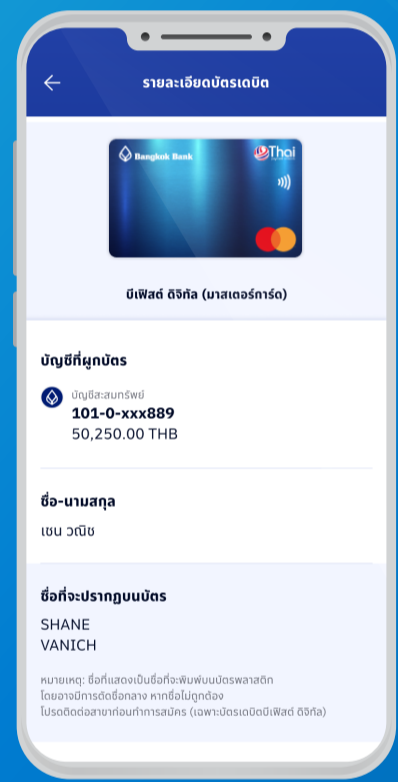
3. เลือก “จัดการบัตรเดบิต”



4. เลือก “สมัครบัตรเดบิต”



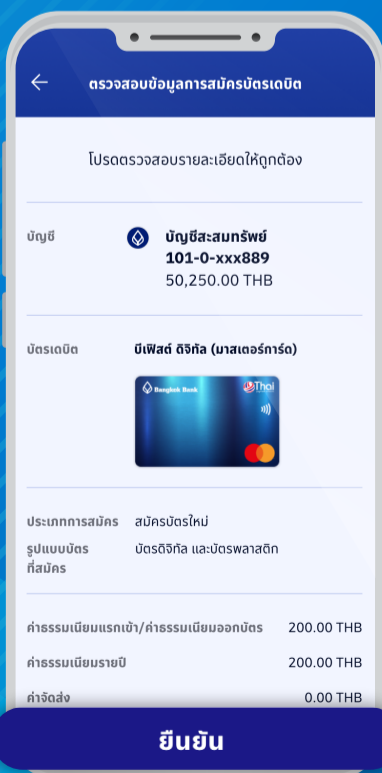
5. แสดงรายชื่อบัตรเดบิตทั้งหมด



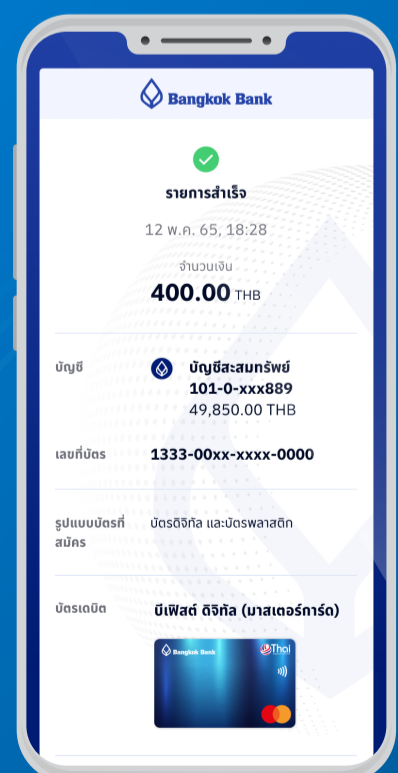
6. อ่านข้อมูลรายละเอียดบัตรที่เลือก และกดยอมรับเงื่อนไข



7. ตรวจสอบข้อมูล KYC



8. ตรวจสอบความถูกต้องแล้วกด “ยืนยัน”



9. สมัครบัตรสำเร็จ