

การลงทุนในสินทรัพย์ถาวรในเขตเมืองของจีน Q1/2557

- การลงทุนในสินทรัพย์ถาวรในเขตเมืองของจีน Q1/57 มูลค่า 6,832.2 Bn CNY ขยายตัว 17.6% YoY แต่หดตัวถึง 46.3% QoQ
- สาขาการผลิตที่สำคัญของการลงทุนในสินทรัพย์ถาวรในเขตเมือง Q1/57 เมื่อเทียบกับช่วงเดียวกันของปีก่อน ขยายตัวทุกสาขา หากเทียบกับไตรมาสก่อน หดตัวทุกสาขา

การประเมินอันดับค่า อิงค่าต่ำสุด ค่าเฉลี่ย และค่าสูงสุด (ปี 2547-57)

	All Periods		Same Periods		Latest
	Quarter	Year	YTD	Quarter	
Urban Fixed Asset Investment	4	5	5	5	Mar-14
Manufacturing	4	5	5	5	Mar-14
Real Estate	4	5	5	5	Mar-14
Transportation, Storage and Post	3	5	5	5	Mar-14
Management of Water Conservancy, Environment and Public Facilities	3	5	5	5	Mar-14
Production and Supply of Electricity, Gas and Water	3	5	5	5	Mar-14

หมายเหตุ:

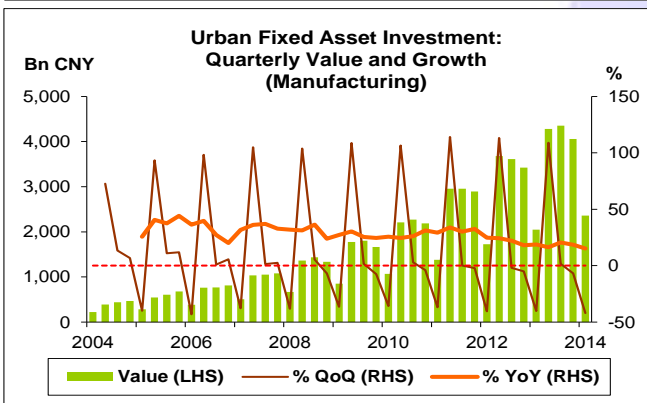
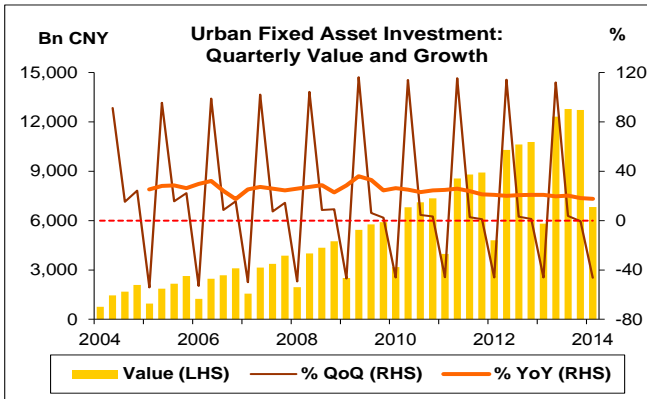
5	สูง
4	ค่อนข้างสูง
3	ปานกลาง
2	ค่อนข้างต่ำ
1	ต่ำ

ที่มา: CEIC

หมายเหตุ: อัตราแลกเปลี่ยนเฉลี่ย Q1/57 1 CNY = 5.3617 THB และ 1 USD = 6.1177 CNY

อัตราการเปลี่ยนแปลงรายปี (ปี 2547-57)

%	Average YoY Growth	CAGR
Urban Fixed Asset Investment	24.7	24.7
Manufacturing	28.7	28.8
Real Estate	25.1	25.2
Transportation, Storage and Post	19.2	19.8
Management of Water Conservancy, Environment and Public Facilities	25.2	25.5
Production and Supply of Electricity, Gas and Water	15.2	15.5

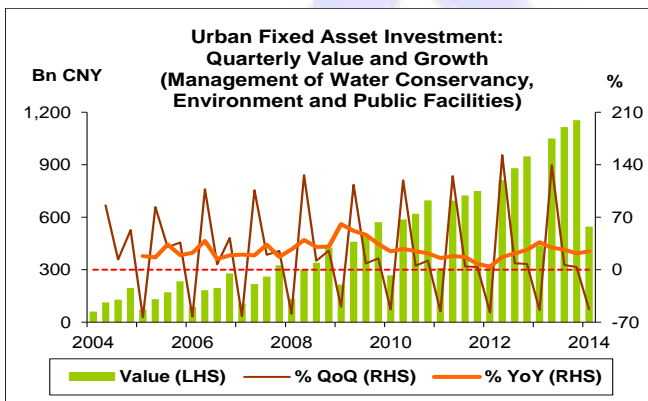
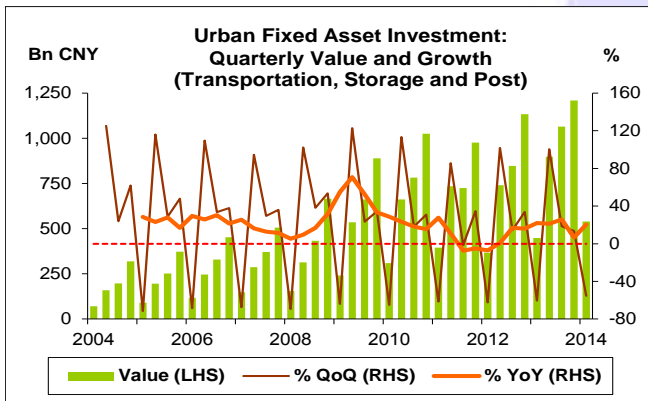
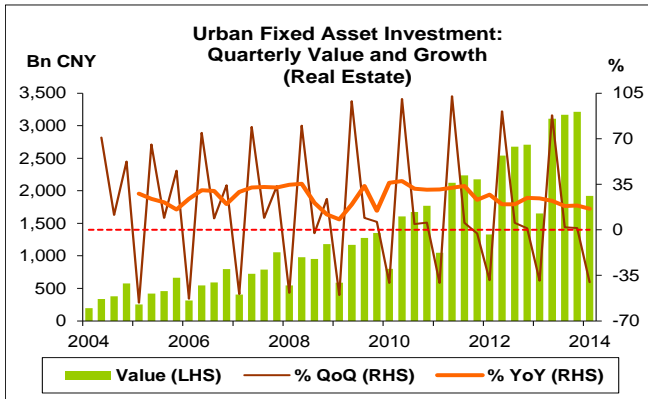


การลงทุนในสินทรัพย์ถาวรในเขตเมือง

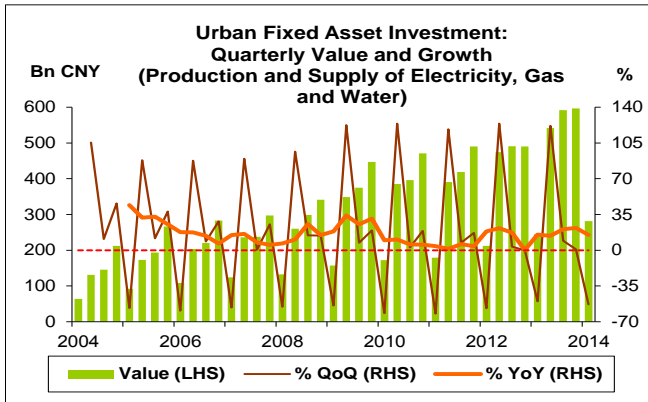
- การลงทุนในสินทรัพย์ถาวรในเขตเมืองของจีน Q1/57 มูลค่า 6,832.2 Bn CNY ขยายตัว 17.6% YoY ขยายตัวติดต่อกันเป็นไตรมาสที่ 37 แต่หดตัวถึง 46.3% QoQ ทั้งนี้ สูงกว่าค่าเฉลี่ยในช่วงเดียวกันของปี 47-56 ที่ 2,675.1 Bn CNY อยู่ถึง 155.4% และสูงสุดเมื่อเทียบกับช่วงเดียวกันของปี 47-56
- ช่วงปี 48-57 ในแต่ละปี มูลค่าการลงทุนในสินทรัพย์ถาวรในเขตเมืองของจีน Q1 ต่ำกว่าไตรมาสก่อน โดยหดตัวเฉลี่ย 47.2% QoQ

การลงทุนในสินทรัพย์ถาวรในเขตเมืองจำแนกตามสาขาการผลิต

- การลงทุนในสินทรัพย์ถาวรในเขตเมืองที่สำคัญ 5 สาขา ได้แก่ สาขาอุตสาหกรรม (Manufacturing) สาขาอสังหาริมทรัพย์ (Real Estate) สาขาขนส่ง คลังสินค้าและบริการไปรษณีย์ (Transportation, Storage and Post) สาขาการบริหารจัดการน้ำ สิ่งแวดล้อมและสิ่งอำนวยความสะดวก (Management of Water Conservancy, Environment and Public Facilities) และสาขาการผลิตไฟฟ้า ก๊าซ และน้ำ (Production and Supply of Electricity, Gas and Water) โดย Q1/57 คิดเป็น 34.5% 28.1% 7.9% 8.0% และ 4.1% ของมูลค่าการลงทุนในสินทรัพย์ถาวรในเขตเมืองทั้งหมด ตามลำดับ
- การลงทุนในสินทรัพย์ถาวรในเขตเมือง สาขาอุตสาหกรรม Q1/57 มูลค่า 2,358.2 Bn CNY ขยายตัว 15.2% YoY ขยายตัวติดต่อกันเป็นไตรมาสที่ 37 แต่หดตัวถึง 41.9% QoQ ทั้งนี้ สูงกว่าค่าเฉลี่ยในช่วงเดียวกันของปี 47-56 ที่ 913.8 Bn CNY อยู่ถึง 158.1% และสูงสุดเมื่อเทียบกับช่วงเดียวกันของปี 47-56
- ช่วงปี 48-57 ในแต่ละปี มูลค่าการลงทุนในสินทรัพย์ถาวรในเขตเมือง สาขาอุตสาหกรรม Q1 ต่ำกว่าไตรมาสก่อน โดยหดตัวเฉลี่ย 39.4% QoQ



- การลงทุนในสินทรัพย์ถาวรในเขตเมือง สาขาอสังหาริมทรัพย์ Q1/57 มูลค่า 1,920.9 Bn CNY ขยายตัว 16.3% YoY ขยายตัวติดต่อกันเป็นไตรมาสที่ 37 แต่หดตัวถึง 40.2% QoQ หดตัวเป็นครั้งแรก หลังจากขยายตัวติดต่อกัน 3 ไตรมาส ทั้งนี้ สูงกว่าค่าเฉลี่ยในช่วงเดียวกันของปี 47-56 ที่ 712.7 Bn CNY อยู่ถึง 169.5% และสูงสุดเมื่อเทียบกับช่วงเดียวกันของปี 47-56
- ช่วงปี 48-57 ในแต่ละปี มูลค่าการลงทุนในสินทรัพย์ถาวรในเขตเมือง สาขาอสังหาริมทรัพย์ Q1 ต่ำกว่าไตรมาสก่อน โดยหดตัวเฉลี่ย 42.9% QoQ
- การลงทุนในสินทรัพย์ถาวรในเขตเมือง สาขานขนส่ง คลังสินค้าและบริการไปรษณีย์ Q1/57 มูลค่า 539.4 Bn CNY ขยายตัวถึง 20.4% YoY ขยายตัวติดต่อกันเป็นไตรมาสที่ 8 แต่หดตัวถึง 55.4% QoQ หดตัวเป็นครั้งแรก หลังจากขยายตัวติดต่อกัน 3 ไตรมาส ทั้งนี้ สูงกว่าค่าเฉลี่ยในช่วงเดียวกันของปี 47-56 ที่ 234.3 Bn CNY อยู่ถึง 130.2% และสูงสุดเมื่อเทียบกับช่วงเดียวกันของปี 47-56
- ช่วงปี 48-57 ในแต่ละปี มูลค่าการลงทุนในสินทรัพย์ถาวรในเขตเมือง สาขานขนส่ง คลังสินค้าและบริการไปรษณีย์ Q1 ต่ำกว่าไตรมาสก่อน โดยหดตัวเฉลี่ย 62.8% QoQ
- การลงทุนในสินทรัพย์ถาวรในเขตเมือง สาขาการบริหารจัดการน้ำ สิ่งแวดล้อมและสิ่งอำนวยความสะดวก Q1/57 มูลค่า 546.4 Bn CNY ขยายตัวถึง 24.6% YoY ขยายตัวติดต่อกันเป็นไตรมาสที่ 37 แต่หดตัวถึง 52.7% QoQ หดตัวเป็นครั้งแรก หลังจากขยายตัวติดต่อกัน 3 ไตรมาส ทั้งนี้ สูงกว่าค่าเฉลี่ยในช่วงเดียวกันของปี 47-56 ที่ 201.2 Bn CNY อยู่ถึง 171.4% และสูงสุดเมื่อเทียบกับช่วงเดียวกันของปี 47-56
- ช่วงปี 48-57 ในแต่ละปี มูลค่าการลงทุนในสินทรัพย์ถาวรในเขตเมือง สาขาการบริหารจัดการน้ำ สิ่งแวดล้อมและสิ่งอำนวยความสะดวก Q1 ต่ำกว่าไตรมาสก่อน โดยหดตัวเฉลี่ย 55.3% QoQ



- การลงทุนในสินทรัพย์ถาวรในเขตเมือง สาขาการผลิตไฟฟ้า ก๊าซ และน้ำ Q1/57 มูลค่า 281.2 Bn CNY ขยายตัว 15.1% YoY ขยายตัวติดต่อกันเป็นไตรมาสที่ 37 แต่หดตัวถึง 52.9% QoQ หดตัวเป็นครั้งแรก หลังจากขยายตัวติดต่อกัน 3 ไตรมาส ทั้งนี้ สูงกว่าค่าเฉลี่ยในช่วงเดียวกันของปี 47-56 ที่ 148.5 Bn CNY อยู่ถึง 89.3% และสูงสุดเมื่อเทียบกับช่วงเดียวกันของปี 47-56
- ช่วงปี 48-57 ในแต่ละปี มูลค่าการลงทุนในสินทรัพย์ถาวรในเขตเมือง สาขาการผลิตไฟฟ้า ก๊าซ และน้ำ Q1 ต่ำกว่าไตรมาสก่อน โดยหดตัวเฉลี่ย 56.3% QoQ

