



ดัชนีความเชื่อมั่นนักลงทุนของไทย เดือน ก.พ. 2560

- ดัชนีความเชื่อมั่นนักลงทุน เดือน ก.พ. 60 อยู่ที่ 110.2 เพิ่มขึ้นจากช่วงเดียวกันของปีก่อน แต่ลดลงจากเดือนก่อน หากพิจารณา 2M/60 เฉลี่ย 115.4 เพิ่มขึ้นจากช่วงเดียวกันของปีก่อน
- องค์ประกอบของดัชนีความเชื่อมั่นนักลงทุน เดือน ก.พ. 60 เมื่อเทียบกับช่วงเดียวกันของปีก่อน เพิ่มขึ้นเกือบทุกตัว ยกเว้น ดัชนีความเชื่อมั่นนักลงทุนต่างชาติ หากเทียบกับเดือนก่อน ลดลงเกือบทุกตัว ยกเว้น ดัชนีความเชื่อมั่นนักลงทุนสถาบันในประเทศ หากพิจารณา 2M/60 เมื่อเทียบกับช่วงเดียวกันของปีก่อน เพิ่มขึ้นทุกตัว

การประเมินอันดับค่า อิงค่าต่ำสุด ค่าเฉลี่ย และค่าสูงสุด (ปี 2558-60)

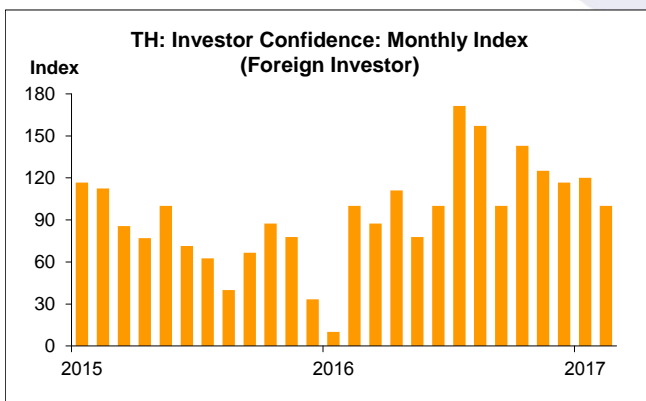
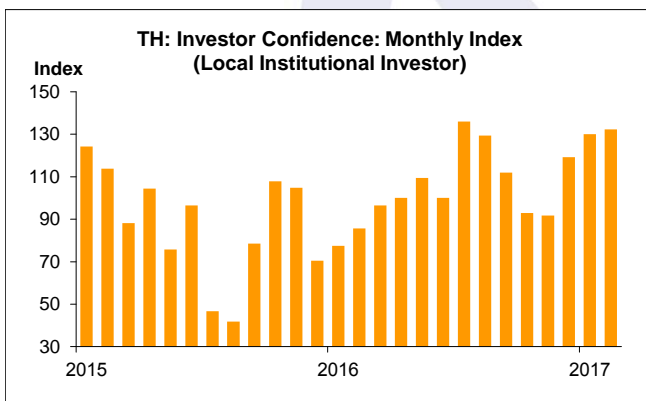
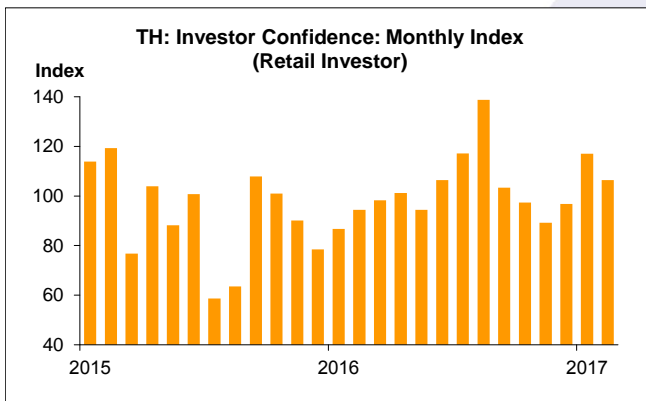
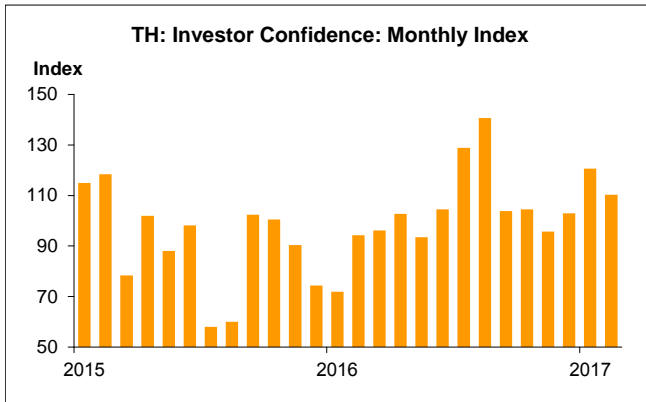
	All Periods			Same Periods			Latest
	Month	Quarter	Year	YTD	Quarter	Month	
Investor Confidence Index	4	3	5	4	5	3	Feb-17
Retail Investor	4	3	5	4	5	3	Feb-17
Local Institutional Investor	4	3	5	5	5	5	Feb-17
Foreign Investor	3	5	5	4	5	2	Feb-17

หมายเหตุ: 5 สูง 4 ค่อนข้างสูง 3 ปานกลาง 2 ค่อนข้างต่ำ 1 ต่ำ

ที่มา: สภาธุรกิจตลาดทุนไทย

หมายเหตุ: ICI มีค่าอยู่ระหว่าง 0-200 โดย

- ICI ระหว่าง 0-40 แสดงว่า นักลงทุนเชื่อว่า ทิศทางตลาดหลักทรัพย์ในอีก 3 เดือนข้างหน้าจะมีแนวโน้มซบเซาอย่างมาก (Extremely Bearish)
- ICI ระหว่าง 41-80 แสดงว่า นักลงทุนเชื่อว่า ทิศทางตลาดหลักทรัพย์ในอีก 3 เดือนข้างหน้าจะมีแนวโน้มซบเซา (Bearish)
- ICI ระหว่าง 81-120 แสดงว่า นักลงทุนเชื่อว่า ทิศทางตลาดหลักทรัพย์ในอีก 3 เดือนข้างหน้าจะมีแนวโน้มทรงตัว (Neutral)
- ICI ระหว่าง 121-160 แสดงว่า นักลงทุนเชื่อว่า ทิศทางตลาดหลักทรัพย์ในอีก 3 เดือนข้างหน้าจะมีแนวโน้มร้อนแรง (Bullish)
- ICI ระหว่าง 161-200 แสดงว่า นักลงทุนเชื่อว่า ทิศทางตลาดหลักทรัพย์ในอีก 3 เดือนข้างหน้าจะมีแนวโน้มร้อนแรงอย่างมาก (Extremely Bullish)



ดัชนีความเชื่อมั่นนักลงทุน

- ดัชนีความเชื่อมั่นนักลงทุน (Investor Confidence Index: ICI) เดือน ก.พ. 60 อยู่ที่ 110.2 เพิ่มขึ้นจาก 94.3 ในช่วงเดียวกันของปีก่อน แต่ลดลงจาก 120.6 ในเดือนก่อน หากพิจารณา 2M/60 เฉลี่ย 115.4 เพิ่มขึ้นจาก 83.1 ในช่วงเดียวกันของปีก่อน
- องค์ประกอบของ ICI 3 ตัว ได้แก่ ดัชนีความเชื่อมั่นนักลงทุนรายบุคคล (Retail Investor Confidence Index) ดัชนีความเชื่อมั่นนักลงทุนสถาบันในประเทศ (Local Institutional Investor Confidence Index) และดัชนีความเชื่อมั่นนักลงทุนต่างชาติ (Foreign Investor Confidence Index)

ดัชนีความเชื่อมั่นนักลงทุนรายบุคคล

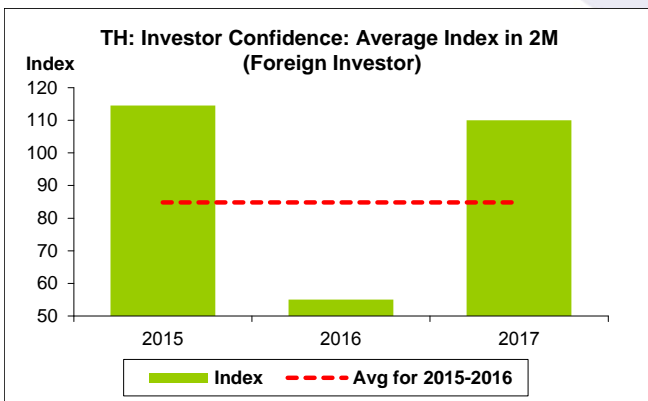
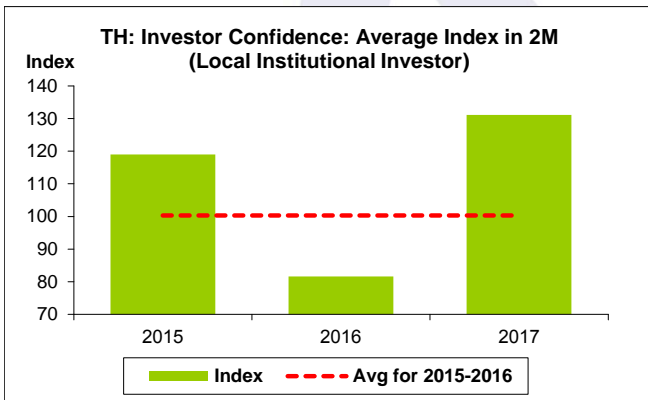
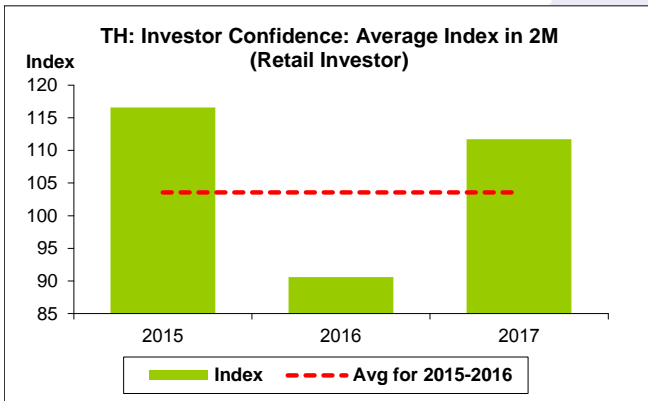
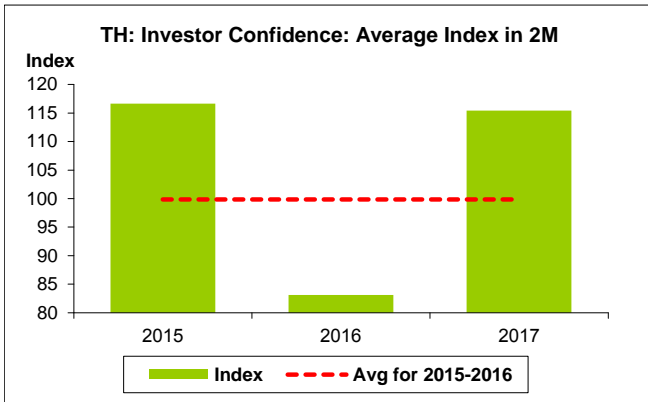
- ดัชนีความเชื่อมั่นนักลงทุนรายบุคคล เดือน ก.พ. 60 อยู่ที่ 106.4 เพิ่มขึ้นจาก 94.5 ในช่วงเดียวกันของปีก่อน แต่ลดลงจาก 117.1 ในเดือนก่อน หากพิจารณา 2M/60 เฉลี่ย 111.7 เพิ่มขึ้นจาก 90.6 ในช่วงเดียวกันของปีก่อน

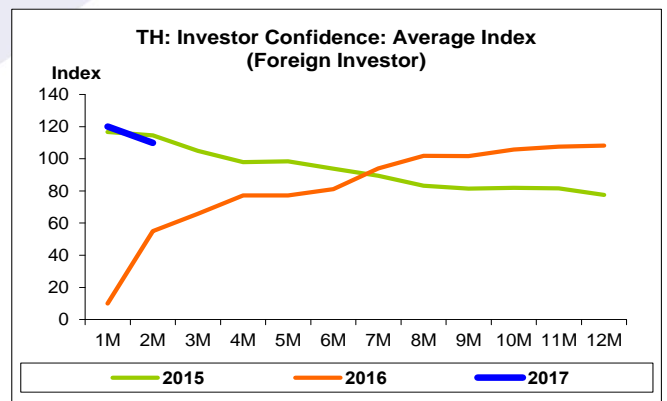
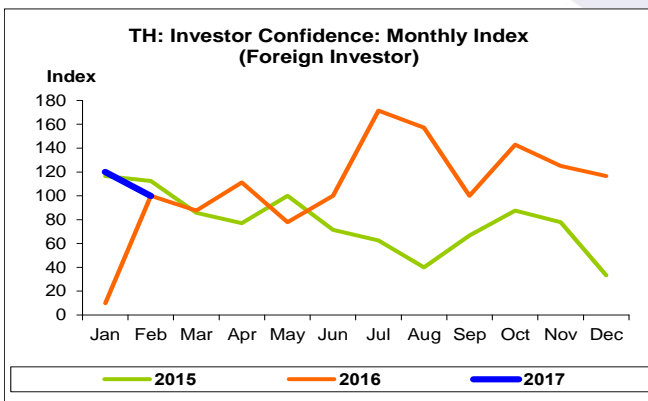
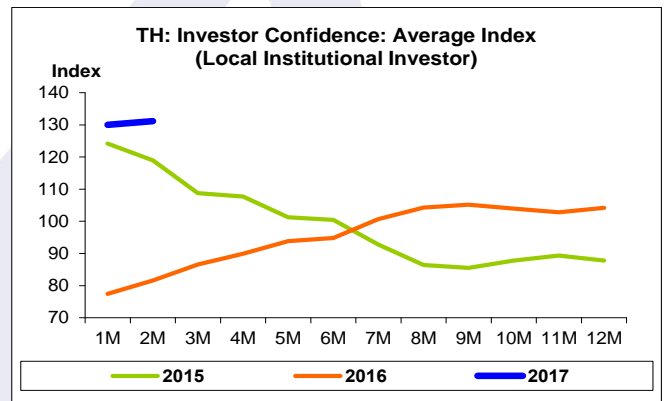
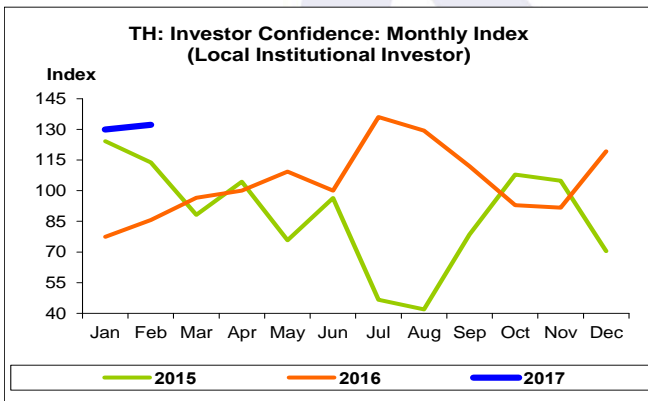
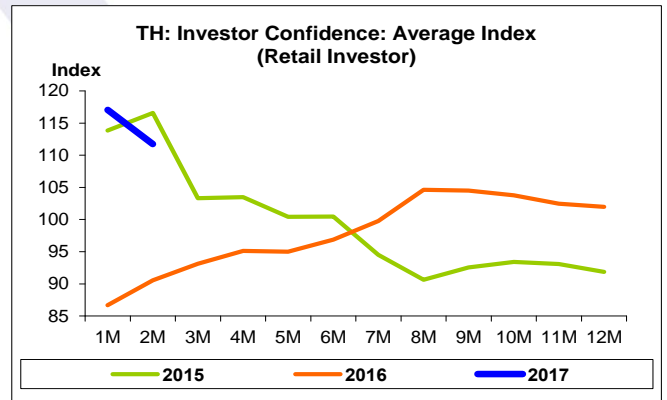
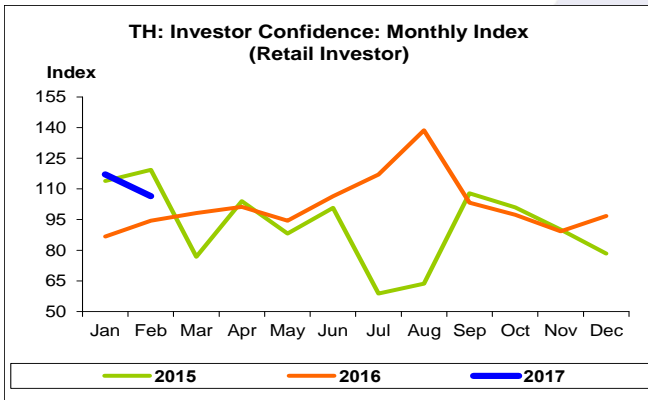
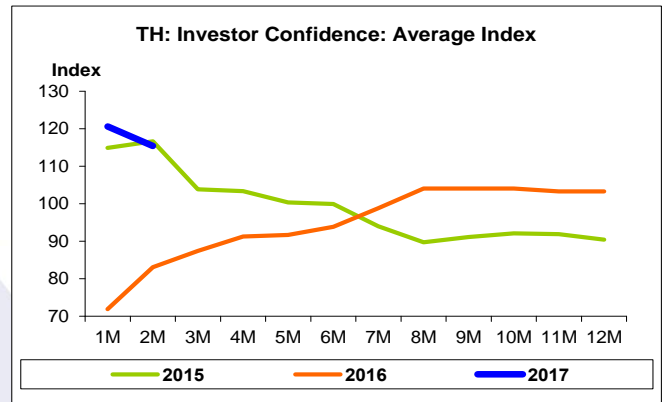
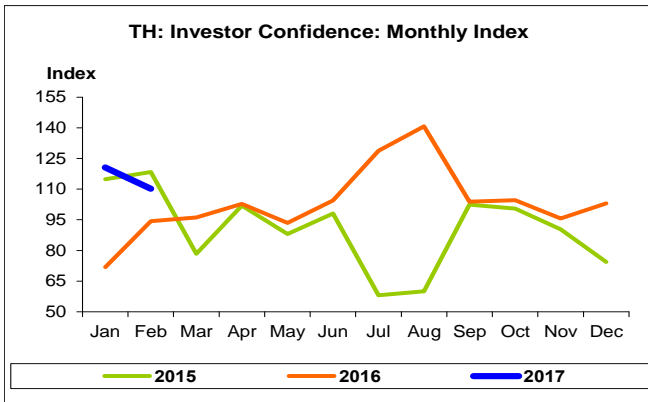
ดัชนีความเชื่อมั่นนักลงทุนสถาบันในประเทศ

- ดัชนีความเชื่อมั่นนักลงทุนสถาบันในประเทศ เดือน ก.พ. 60 อยู่ที่ 132.3 เพิ่มขึ้นจาก 85.7 และ 130.0 ในช่วงเดียวกันของปีก่อน และเดือนก่อน ตามลำดับ หากพิจารณา 2M/60 เฉลี่ย 131.1 เพิ่มขึ้นจาก 81.6 ในช่วงเดียวกันของปีก่อน

ดัชนีความเชื่อมั่นนักลงทุนต่างชาติ

- ดัชนีความเชื่อมั่นนักลงทุนต่างชาติ เดือน ก.พ. 60 อยู่ที่ 100.0 เท่ากับช่วงเดียวกันของปีก่อน แต่ลดลงจาก 120.0 ในเดือนก่อน หากพิจารณา 2M/60 เฉลี่ย 110.0 เพิ่มขึ้นจาก 55.0 ในช่วงเดียวกันของปีก่อน





ดัชนีความเชื่อมั่นนักลงทุน:

จุดสูงสุดและต่ำสุดในแต่ละช่วงเวลา ในระยะเวลา 3 ปี (ปี 2558-60)

	ค่าปัจจุบัน	ผลต่างจาก ค่าสูงสุด	ผลต่างจาก ค่าต่ำสุด	ค่าสูงสุด	Date	ค่าต่ำสุด	Date
Investor Confidence Index							
เทียบกับทุกช่วงเวลา							
ก.พ. 60	110.2	-30.4	52.2	140.7	ส.ค. 59	58.1	ก.ค. 58
Q4/59	101.1	-23.4	27.6	124.4	Q3/59	73.5	Q3/58
2559	115.4	-	12.1	115.4	2559	103.3	2558
เทียบกับช่วงเวลาเดียวกัน							
ก.พ. 60	110.2	-8.1	15.9	118.4	ก.พ. 58	94.3	ก.พ. 59
2M/60	115.4	-1.2	32.3	116.6	2M/58	83.1	2M/59
Q4/59	101.1	-	12.7	101.1	Q4/59	88.4	Q4/58
Retail Investor							
เทียบกับทุกช่วงเวลา							
ก.พ. 60	106.4	-32.3	47.7	138.7	ส.ค. 59	58.7	ก.ค. 58
Q4/59	94.4	-25.3	17.7	119.7	Q3/59	76.8	Q3/58
2559	111.7	-	9.8	111.7	2559	102.0	2558
เทียบกับช่วงเวลาเดียวกัน							
ก.พ. 60	106.4	-12.9	12.0	119.3	ก.พ. 58	94.5	ก.พ. 59
2M/60	111.7	-4.9	21.2	116.6	2M/58	90.6	2M/59
Q4/59	94.4	-	4.6	94.4	Q4/59	89.8	Q4/58
Local Institutional Investor							
เทียบกับทุกช่วงเวลา							
ก.พ. 60	132.3	-3.8	90.4	136.0	ก.ค. 59	41.9	ส.ค. 58
Q4/59	101.3	-24.6	45.6	125.8	Q3/59	55.7	Q3/58
2559	131.1	-	26.9	131.1	2559	104.2	2558
เทียบกับช่วงเวลาเดียวกัน							
ก.พ. 60	132.3	-	46.5	132.3	ก.พ. 60	85.7	ก.พ. 59
2M/60	131.1	-	49.6	131.1	2M/60	81.6	2M/59
Q4/59	101.3	-	6.9	101.3	Q4/59	94.4	Q4/58
Foreign Investor							
เทียบกับทุกช่วงเวลา							
ก.พ. 60	100.0	-71.4	90.0	171.4	ก.ค. 59	10.0	ม.ค. 59
Q4/59	128.2	-14.7	71.8	142.9	Q3/59	56.4	Q3/58
2559	110.0	-	1.7	110.0	2559	108.3	2558
เทียบกับช่วงเวลาเดียวกัน							
ก.พ. 60	100.0	-12.5	0.0	112.5	ก.พ. 58	100.0	ก.พ. 59
2M/60	110.0	-4.6	55.0	114.6	2M/58	55.0	2M/59
Q4/59	128.2	-	62.0	128.2	Q4/59	66.2	Q4/58