

ผู้โดยสารรถไฟฟ้า BTS เดือน พ.ย. 2567

- ผู้โดยสารรถไฟฟ้า BTS เดือน พ.ย. 67 จำนวน 17.8 ล้านคน ขยายตัว 6.5% YoY และ 2.7% MoM หากพิจารณา 11M/67 จำนวน 185.5 ล้านคน ขยายตัว 6.7% YoY

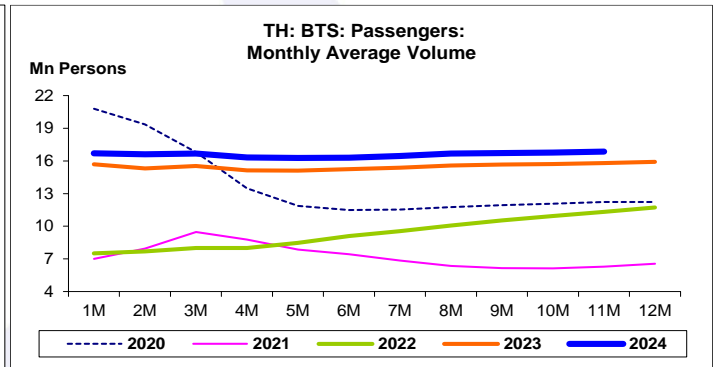
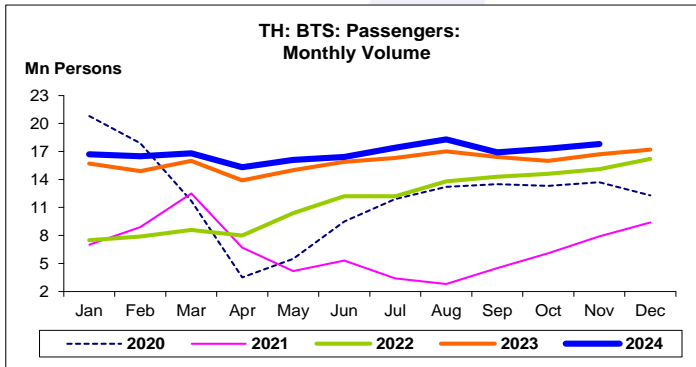
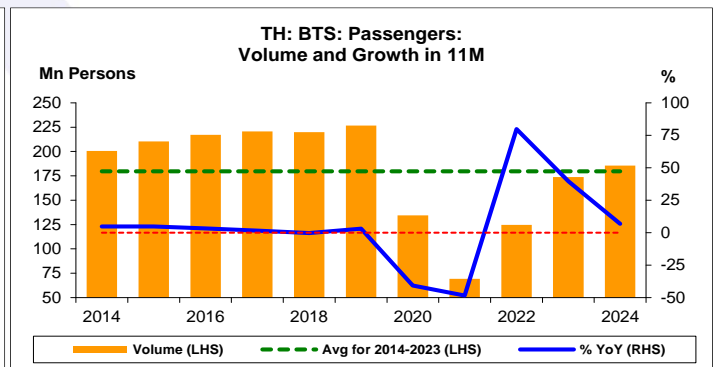
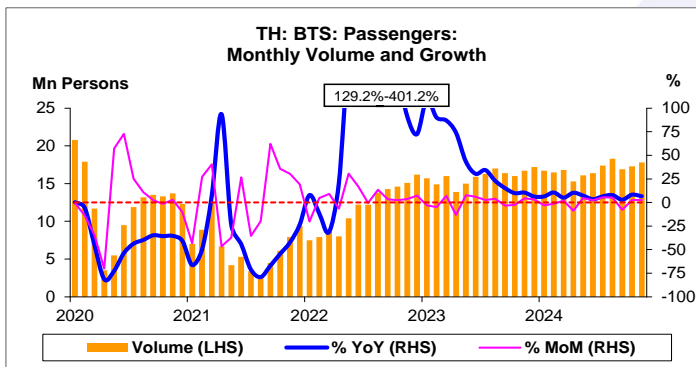
การประเมินอันดับค่า อิงค่าต่ำสุด ค่าเฉลี่ย และค่าสูงสุด (ปี 2557-67)

	All Periods			Same Periods			Latest
	Month	Quarter	Year	YTD	Quarter	Month	
BTS: Passengers	3	3	3	3	3	3	Nov-24

หมายเหตุ: 5 สูง 4 ค่อนข้างสูง 3 ปานกลาง 2 ค่อนข้างต่ำ 1 ต่ำ

อัตราการเปลี่ยนแปลงรายปี (ปี 2557-66)

	%	Average YoY Growth	CAGR
BTS: Passengers		4.5	-0.9



ที่มา: บริษัท มีทีเอส กรุ๊ป โฮลดิ้งส์ จำกัด มหาชน (BTS)

หมายเหตุ: 1. ผู้โดยสารรถไฟฟ้า BTS หมายถึง ผู้โดยสารเฉพาะเส้นทางหลัก ได้แก่ สายสีลม จากสถานีวงเวียนใหญ่ถึงสนามกีฬาแห่งชาติ และสายสุขุมวิท จากสถานีอ่อนนุชถึงหมอชิต

2. CAGR คือ Compound Annual Growth Rate

