

**การลงทุนในสินทรัพย์ถาวรในเขตเมืองของจีน Q1/2559**

- การลงทุนในสินทรัพย์ถาวรในเขตเมืองของจีน Q1/59 มูลค่า 8,584.3 Bn CNY ขยายตัว 10.7% YoY แต่หดตัวถึง 45.3% QoQ
- สาขาการผลิตที่สำคัญของการลงทุนในสินทรัพย์ถาวรในเขตเมือง Q1/59 เมื่อเทียบกับช่วงเดียวกันของปีก่อน ขยายตัวทุกสาขา หากเทียบกับไตรมาสก่อน หดตัวทุกสาขา

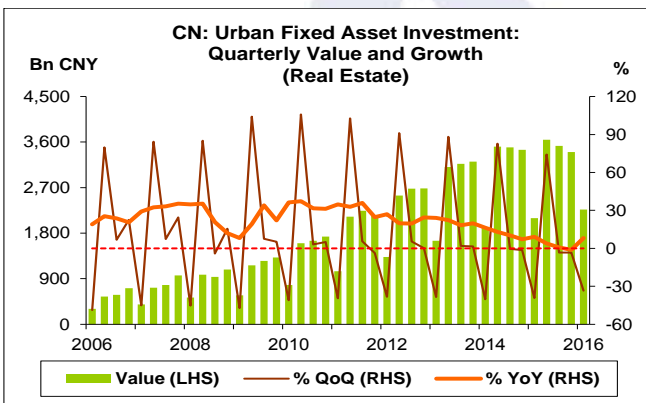
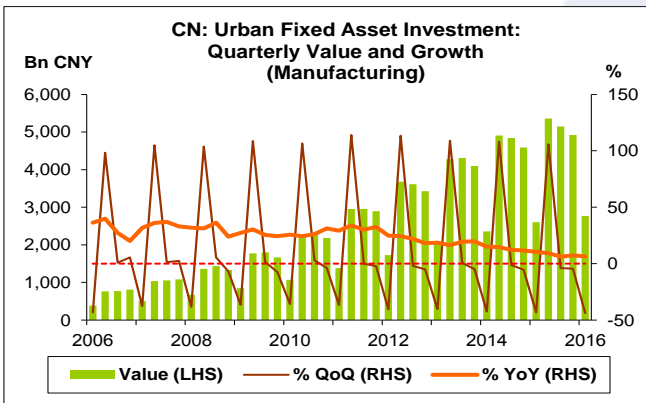
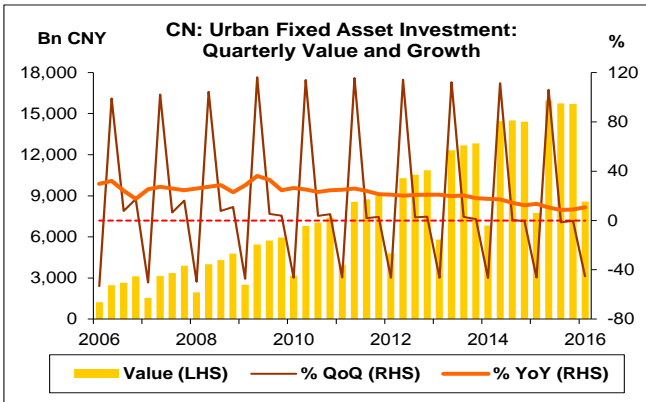
**การประเมินอันดับค่า อิงค่าต่ำสุด ค่าเฉลี่ย และค่าสูงสุด (ปี 2549-59)**

	All Periods		Same Periods		Latest
	Quarter	Year	YTD	Quarter	
<b>Urban Fixed Asset Investment</b>	3	5	5	5	Mar-16
Manufacturing	3	5	5	5	Mar-16
Real Estate	4	5	5	5	Mar-16
Management of Water Conservancy, Environment and Public Facilities	4	5	5	5	Mar-16
Transportation, Storage and Post	3	5	5	5	Mar-16
Production and Supply of Electricity, Gas and Water	3	5	5	5	Mar-16

หมายเหตุ: 5 สูง 4 ค่อนข้างสูง 3 ปานกลาง 2 ค่อนข้างต่ำ 1 ต่ำ

**อัตราการเปลี่ยนแปลงรายปี (ปี 2549-58)**

%	Average YoY Growth	CAGR
<b>Urban Fixed Asset Investment</b>	<b>21.6</b>	<b>22.0</b>
Manufacturing	23.4	24.2
Real Estate	21.8	22.2
Management of Water Conservancy, Environment and Public Facilities	25.1	25.0
Transportation, Storage and Post	17.5	18.8
Production and Supply of Electricity, Gas and Water	14.1	14.1

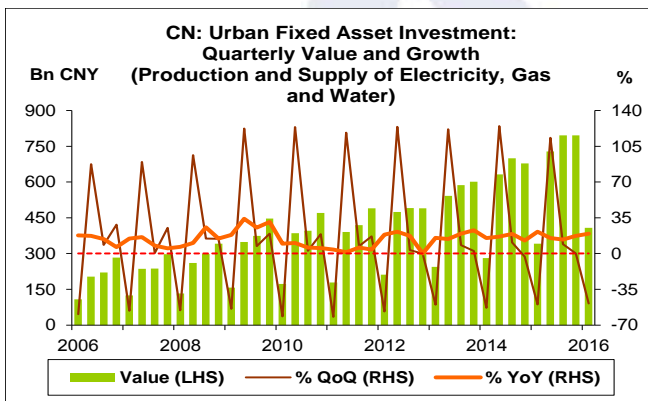
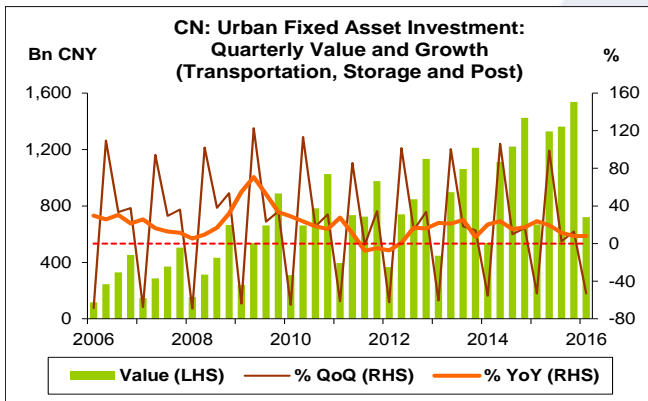
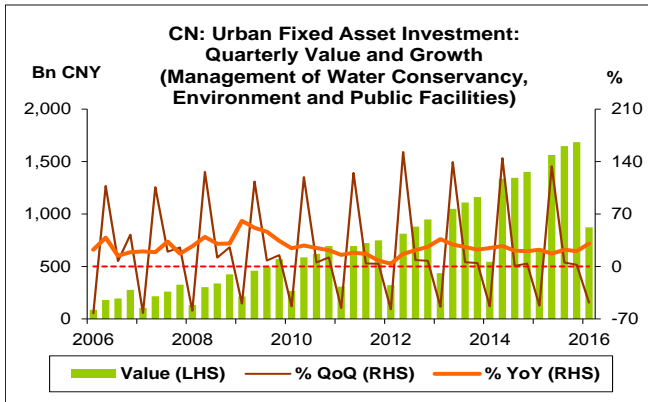


**การลงทุนในสินทรัพย์ถาวรในเขตเมือง**

- การลงทุนในสินทรัพย์ถาวรในเขตเมืองของจีน Q1/59 มูลค่า 8,584.3 Bn CNY ขยายตัว 10.7% YoY ขยายตัวติดต่อกันเป็นไตรมาสที่ 41 แต่หดตัวถึง 45.3% QoQ หดตัวติดต่อกันเป็นไตรมาสที่ 3 ทั้งนี้ สูงกว่าค่าเฉลี่ยในช่วงเดียวกันของปี 49-58 ที่ 3,961.6 Bn CNY อยู่ถึง 116.7% และสูงสุดเมื่อเทียบกับช่วงเดียวกันของปี 49-58
- ช่วงปี 50-59 ในแต่ละปี มูลค่าการลงทุนในสินทรัพย์ถาวรในเขตเมืองของจีน Q1 ต่ำกว่าไตรมาสก่อน โดยหดตัวเฉลี่ย 46.6% QoQ

**การลงทุนในสินทรัพย์ถาวรในเขตเมืองจำแนกตามสาขาการผลิต**

- การลงทุนในสินทรัพย์ถาวรในเขตเมืองที่สำคัญ 5 สาขา ได้แก่ สาขาอุตสาหกรรม (Manufacturing) สาขาอสังหาริมทรัพย์ (Real Estate) สาขาการบริหารจัดการน้ำ สิ่งแวดล้อมและสิ่งอำนวยความสะดวก (Management of Water Conservancy, Environment and Public Facilities) สาขาขนส่ง คลังสินค้าและบริการไปรษณีย์ (Transportation, Storage and Post) และสาขาการผลิตไฟฟ้า ก๊าซ และน้ำ (Production and Supply of Electricity, Gas and Water) โดย Q1/59 คิดเป็น 32.3% 26.4% 10.2% 8.4% และ 4.7% ของมูลค่าการลงทุนในสินทรัพย์ถาวรในเขตเมืองทั้งหมด ตามลำดับ
- การลงทุนในสินทรัพย์ถาวรในเขตเมือง สาขาอุตสาหกรรม Q1/59 มูลค่า 2,771.6 Bn CNY ขยายตัว 6.4% YoY ขยายตัวติดต่อกันเป็นไตรมาสที่ 41 แต่หดตัวถึง 43.7% QoQ หดตัวติดต่อกันเป็นไตรมาสที่ 3 ทั้งนี้ สูงกว่าค่าเฉลี่ยในช่วงเดียวกันของปี 49-58 ที่ 1,359.3 Bn CNY อยู่ถึง 103.9% และสูงสุดเมื่อเทียบกับช่วงเดียวกันของปี 49-58
- ช่วงปี 50-59 ในแต่ละปี มูลค่าการลงทุนในสินทรัพย์ถาวรในเขตเมือง สาขาอุตสาหกรรม Q1 ต่ำกว่าไตรมาสก่อน โดยหดตัวเฉลี่ย 40.8% QoQ
- การลงทุนในสินทรัพย์ถาวรในเขตเมือง สาขาอสังหาริมทรัพย์ Q1/59 มูลค่า 2,266.1 Bn CNY ขยายตัว 8.2% YoY แต่หดตัวถึง 33.4% QoQ หดตัวติดต่อกันเป็นไตรมาสที่ 3 ทั้งนี้ สูงกว่าค่าเฉลี่ยในช่วงเดียวกันของปี 49-58 ที่ 1,061.5 Bn CNY อยู่ถึง 113.5% และสูงสุดเมื่อเทียบกับช่วงเดียวกันของปี 49-58



- ช่วงปี 50-59 ในแต่ละปี มูลค่าลงทุนในสินทรัพย์ถาวรในเขตเมือง สาขาส่งเสริมการค้า Q1 ต่ำกว่าไตรมาสก่อน โดยหดตัวเฉลี่ย 39.3% QoQ
- การลงทุนในสินทรัพย์ถาวรในเขตเมือง สาขาการบริหารจัดการน้ำ สิ่งแวดล้อมและสิ่งอำนวยความสะดวก Q1/59 มูลค่า 873.1 Bn CNY ขยายตัวถึง 30.5% YoY ขยายตัวติดต่อกันเป็นไตรมาสที่ 41 แต่หดตัวถึง 48.2% QoQ หดตัวเป็นครั้งแรก หลังจากขยายตัวติดต่อกัน 3 ไตรมาส ทั้งนี้ สูงกว่าค่าเฉลี่ยในช่วงเดียวกันของปี 49-58 ที่ 309.5 Bn CNY อยู่ถึง 182.1% และสูงสุดเมื่อเทียบกับช่วงเดียวกันของปี 49-58
- ช่วงปี 50-59 ในแต่ละปี มูลค่าลงทุนในสินทรัพย์ถาวรในเขตเมือง สาขาการบริหารจัดการน้ำ สิ่งแวดล้อมและสิ่งอำนวยความสะดวก Q1 ต่ำกว่าไตรมาสก่อน โดยหดตัวเฉลี่ย 52.9% QoQ
- การลงทุนในสินทรัพย์ถาวรในเขตเมือง สาขาขนส่ง คลังสินค้าและบริการไปรษณีย์ Q1/59 มูลค่า 721.1 Bn CNY ขยายตัว 7.9% YoY ขยายตัวติดต่อกันเป็นไตรมาสที่ 16 แต่หดตัวถึง 53.1% QoQ หดตัวเป็นครั้งแรก หลังจากขยายตัวติดต่อกัน 3 ไตรมาส ทั้งนี้ สูงกว่าค่าเฉลี่ยในช่วงเดียวกันของปี 49-58 ที่ 338.9 Bn CNY อยู่ถึง 112.7% สูงกว่าช่วงเดียวกันของปี 54 อยู่ 12.8% CAGR และสูงสุดเมื่อเทียบกับช่วงเดียวกันของปี 49-58
- ช่วงปี 50-59 ในแต่ละปี มูลค่าลงทุนในสินทรัพย์ถาวรในเขตเมือง สาขาขนส่ง คลังสินค้าและบริการไปรษณีย์ Q1 ต่ำกว่าไตรมาสก่อน โดยหดตัวเฉลี่ย 59.4% QoQ
- การลงทุนในสินทรัพย์ถาวรในเขตเมือง สาขาการผลิตไฟฟ้า ก๊าซ และน้ำ Q1/59 มูลค่า 407.6 Bn CNY ขยายตัว 19.4% YoY ขยายตัวติดต่อกันเป็นไตรมาสที่ 41 แต่หดตัวถึง 48.8% QoQ หดเป็นครั้งแรก หลังจากขยายตัวติดต่อกัน 3 ไตรมาส ทั้งนี้ สูงกว่าค่าเฉลี่ยในช่วงเดียวกันของปี 49-58 ที่ 195.2 Bn CNY อยู่ถึง 108.8% และสูงสุดเมื่อเทียบกับช่วงเดียวกันของปี 49-58
- ช่วงปี 50-59 ในแต่ละปี มูลค่าลงทุนในสินทรัพย์ถาวรในเขตเมือง สาขาการผลิตไฟฟ้า ก๊าซ และน้ำ Q1 ต่ำกว่าไตรมาสก่อน โดยหดตัวเฉลี่ย 54.0% QoQ

