



**กองทุนบำเหน็จบำนาญข้าราชการของไทย เดือน พ.ค. 2562**

- มูลค่าสินทรัพย์รวม เดือน พ.ค. 62 อยู่ที่ 921.1 Bn THB ขยายตัว 6.4% YoY 0.4% MoM และ 4.6% YTD
- จำนวนสมาชิก เดือน พ.ค. 62 อยู่ที่ 1,076.6 พันคน ขยายตัว 2.6% YoY และ 1.9% YTD แต่หดตัว 0.9% MoM
- สินทรัพย์รวมต่อสมาชิก เดือน พ.ค. 62 อยู่ที่ 855.5 Th THB ขยายตัว 3.8% YoY 1.3% MoM และ 2.7% YTD

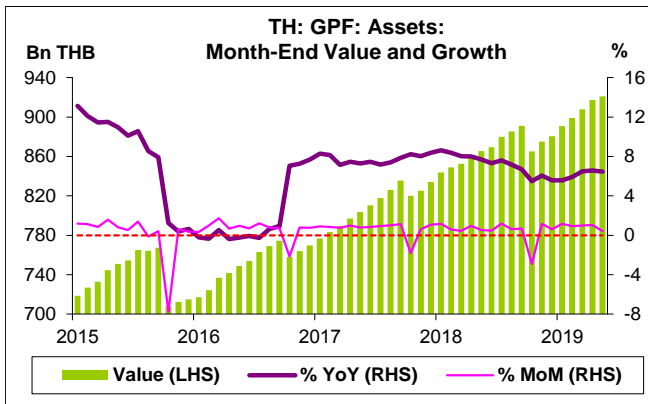
**การประเมินอันดับค่า อิงค่าต่ำสุด ค่าเฉลี่ย และค่าสูงสุด (ปี 2552-62)**

	All Periods			Same Periods		Latest
	Month	Quarter	Year	Quarter	Month	
<b>Government Pension Fund (GPF)</b>						
Assets	5	5	5	5	5	May-19
Number of Members	2	2	2	2	2	May-19
Assets per Member	5	5	5	5	5	May-19

หมายเหตุ: 5 สูง 4 ค่อนข้างสูง 3 ปานกลาง 2 ค่อนข้างต่ำ 1 ต่ำ

**อัตราการเปลี่ยนแปลงรายปี (ปี 2552-61)**

%	Average YoY Growth	CAGR
<b>Government Pension Fund (GPF)</b>		
Assets	8.5	8.4
Number of Members	-0.8	-1.0
Assets per Member	9.7	9.5



กองทุนบำเหน็จบำนาญข้าราชการ (Government Pension Fund: GPF)

**มูลค่าสินทรัพย์รวม**

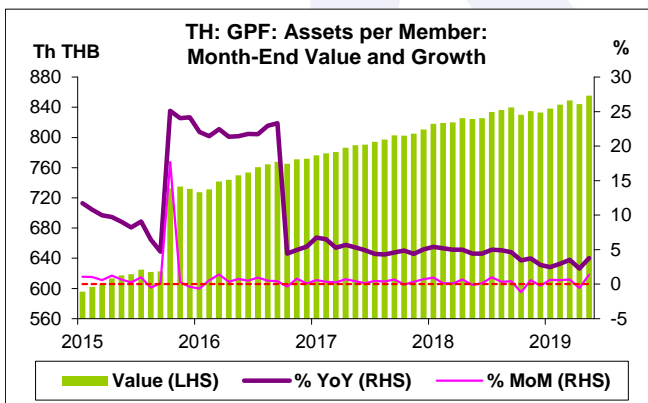
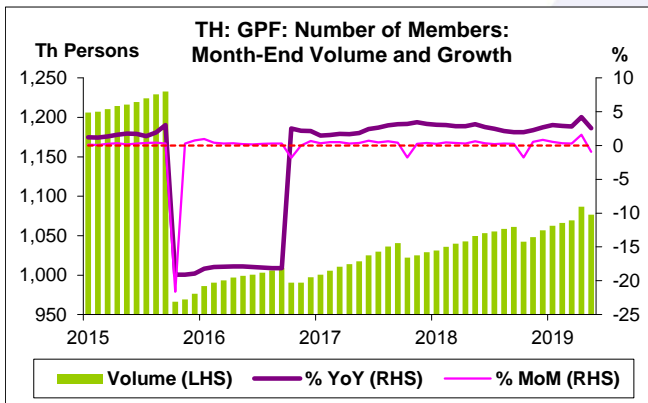
- มูลค่าสินทรัพย์รวม เดือน พ.ค. 62 อยู่ที่ 921.1 Bn THB สูงสุดนับตั้งแต่เดือน ม.ค. 52 โดยขยายตัว 6.4% YoY ขยายตัวติดต่อกันเป็นเดือนที่ 34 ขยายตัว 0.4% MoM ขยายตัวติดต่อกันเป็นเดือนที่ 7 และขยายตัว 4.6% YTD

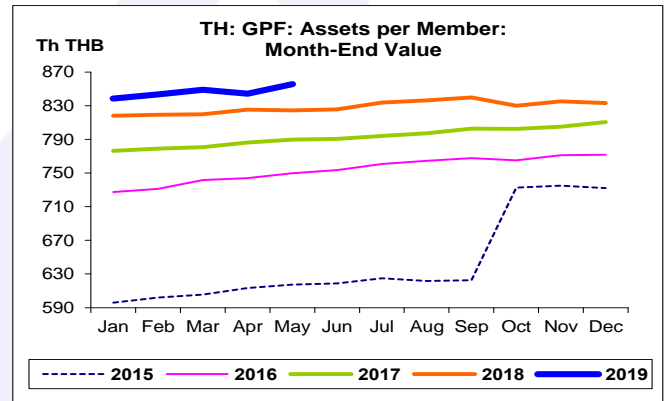
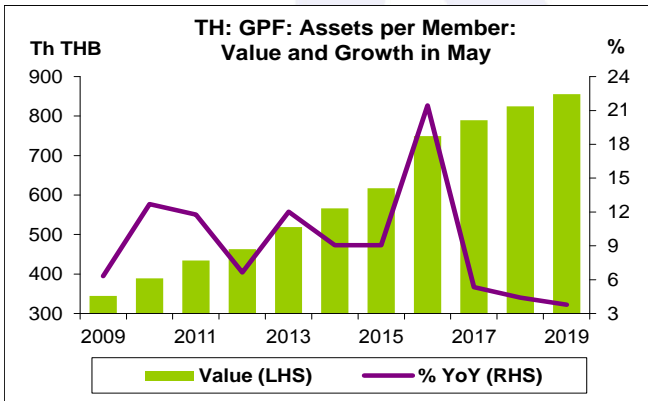
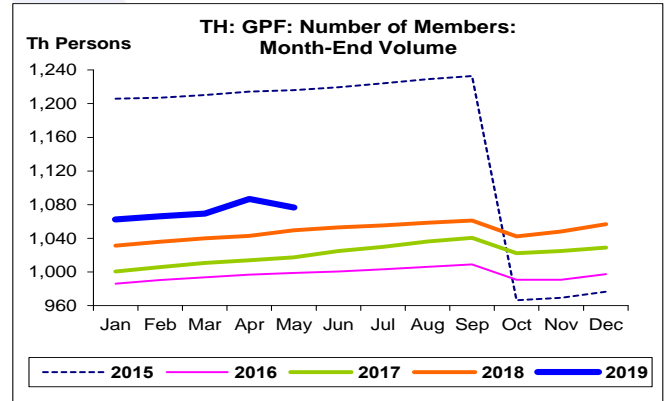
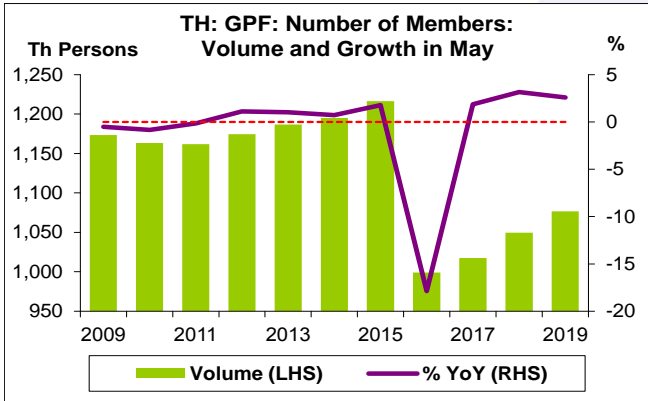
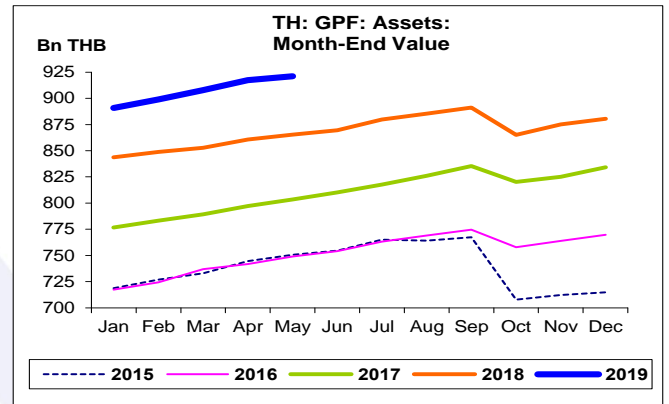
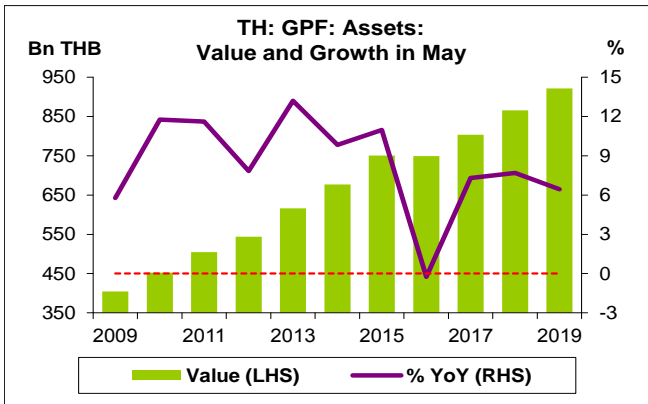
**จำนวนสมาชิก**

- จำนวนสมาชิก เดือน พ.ค. 62 อยู่ที่ 1,076.6 พันคน ขยายตัว 2.6% YoY ขยายตัวติดต่อกันเป็นเดือนที่ 32 และขยายตัว 1.9% YTD แต่หดตัว 0.9% MoM หดตัวเป็นครั้งแรก หลังจากขยายตัวติดต่อกัน 7 เดือน

**สินทรัพย์รวมต่อสมาชิก**

- สินทรัพย์รวมต่อสมาชิก เดือน พ.ค. 62 อยู่ที่ 855.5 Th THB สูงสุดนับตั้งแต่เดือน ม.ค. 52 โดยขยายตัว 3.8% YoY ขยายตัวติดต่อกันเป็นเดือนที่ 123 และขยายตัว 1.3% MoM ขยายตัว 2.7% YTD





กองทุนบำเหน็จบำนาญข้าราชการ:  
จุดสูงสุดและต่ำสุดในแต่ละช่วงเวลา ในระยะเวลา 11 ปี (ปี 2552-62)

	ค่าปัจจุบัน	% จาก ค่าสูงสุด	% จาก ค่าต่ำสุด	ค่าสูงสุด	Date	ค่าต่ำสุด	Date
<b>Assets (Bn THB)</b>							
เทียบกับทุกช่วงเวลา							
พ.ค. 62	921.1	-	202.0	921.1	พ.ค. 62	305.0	ก.พ. 52
Q1/62	907.9	-	132.9	907.9	Q1/62	389.8	Q1/52
2561	880.6	-	105.6	880.6	2561	428.3	2552
เทียบกับช่วงเวลาเดียวกัน							
พ.ค. 62	921.1	-	127.7	921.1	พ.ค. 62	404.6	พ.ค. 52
Q1/62	907.9	-	132.9	907.9	Q1/62	389.8	Q1/52
<b>Number of Members (Th Persons)</b>							
เทียบกับทุกช่วงเวลา							
พ.ค. 62	1,076.6	-12.7	11.4	1,232.7	ก.ย. 58	966.2	ต.ค. 58
Q1/62	1,069.4	-13.3	9.5	1,232.7	Q3/58	976.5	Q4/58
2561	1,056.8	-12.3	8.2	1,204.6	2557	976.5	2558
เทียบกับช่วงเวลาเดียวกัน							
พ.ค. 62	1,076.6	-11.5	7.8	1,216.2	พ.ค. 58	998.9	พ.ค. 59
Q1/62	1,069.4	-11.6	7.6	1,210.3	Q1/58	993.5	Q1/59
<b>Assets per Member (Th THB)</b>							
เทียบกับทุกช่วงเวลา							
พ.ค. 62	855.5	-	227.6	855.5	พ.ค. 62	261.1	ก.พ. 52
Q1/62	849.0	-	154.6	849.0	Q1/62	333.5	Q1/52
2561	833.2	-	125.8	833.2	2561	368.9	2552
เทียบกับช่วงเวลาเดียวกัน							
พ.ค. 62	855.5	-	148.1	855.5	พ.ค. 62	344.9	พ.ค. 52
Q1/62	849.0	-	154.6	849.0	Q1/62	333.5	Q1/52