

สินเชื่อส่วนบุคคลของธนาคารพาณิชย์ในไทย เดือน มิ.ย. 2564

- สินเชื่อส่วนบุคคลของธนาคารพาณิชย์ เดือน มิ.ย. 64 จำนวน 3,063.8 Bn THB ขยายตัว 7.3% YoY 2.9% QoQ และ 3.1% YTD
- สินเชื่อเพื่อที่อยู่อาศัย สินเชื่อส่วนบุคคลที่ไม่มีหลักประกัน และสินเชื่อบัตรเครดิต เดือน มิ.ย. 64 คิดเป็น 84.1% 8.1% และ 7.8% ของสินเชื่อส่วนบุคคลของ ธพ. ทั้งหมด ตามลำดับ
- สินเชื่อส่วนบุคคลของ ธพ. เดือน มิ.ย. 64 คิดเป็น 24.2% ของสินเชื่อรวมของ ธพ.

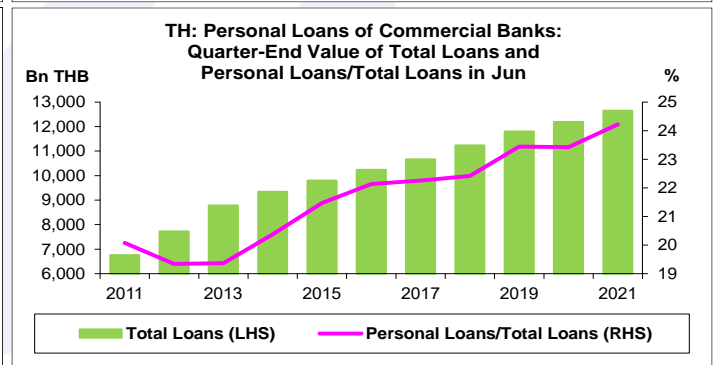
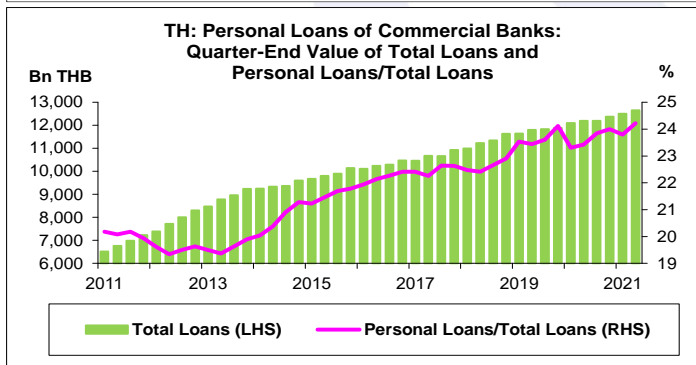
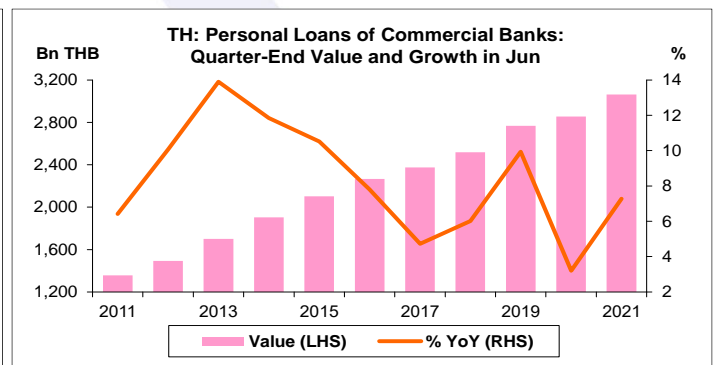
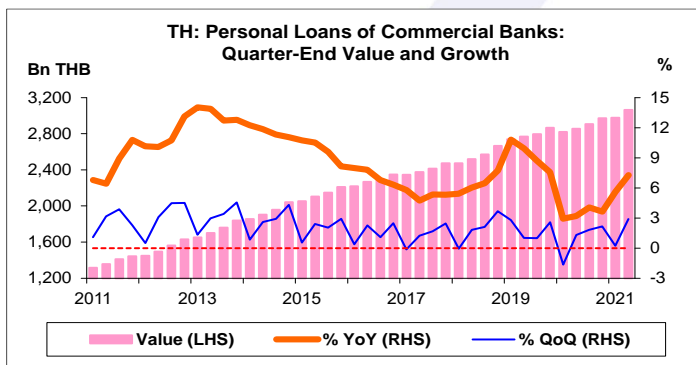
การประเมินอันดับค่า อิงค่าต่ำสุด ค่าเฉลี่ย และค่าสูงสุด (ปี 2554-64)

	All Periods		Same Periods	Latest
	Quarter	Year	Quarter	
Personal Loans of Commercial Banks	5	5	5	Jun-21
Housing Loans	5	5	5	Jun-21
Credit Card Loans	5	5	5	Jun-21
Unsecured Personal Loans	5	4	5	Jun-21

หมายเหตุ: 5 สูง 4 ค่อนข้างสูง 3 ปานกลาง 2 ค่อนข้างต่ำ 1 ต่ำ

อัตราการเปลี่ยนแปลงรายปี (ปี 2554-63)

%	Average YoY Growth	CAGR
Personal Loans of Commercial Banks	8.6	8.6
Housing Loans	8.7	8.7
Credit Card Loans	8.0	7.9
Unsecured Personal Loans	9.2	8.3

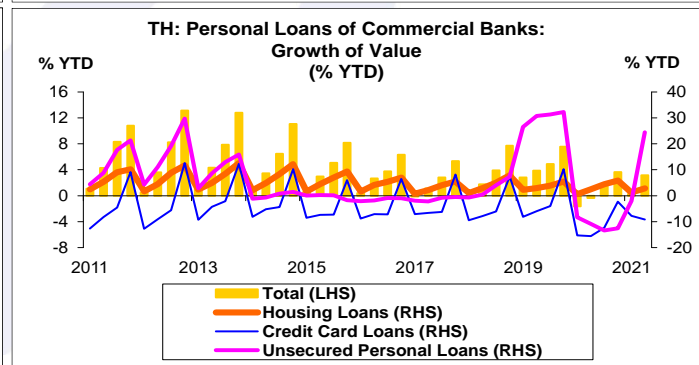
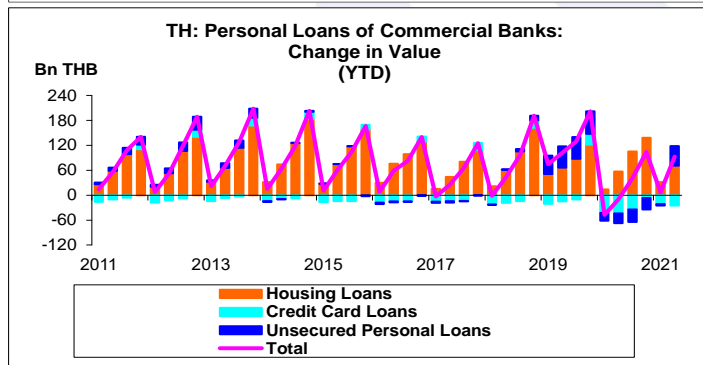
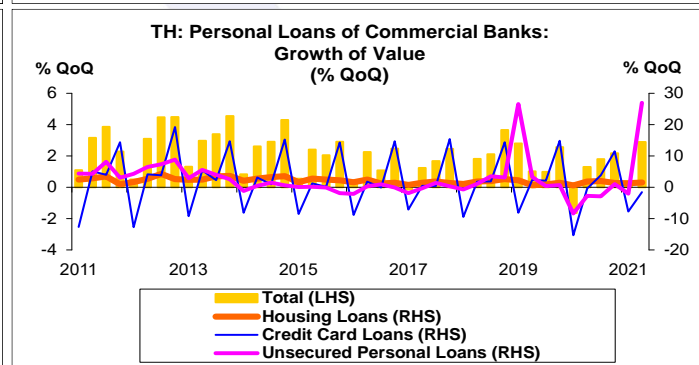
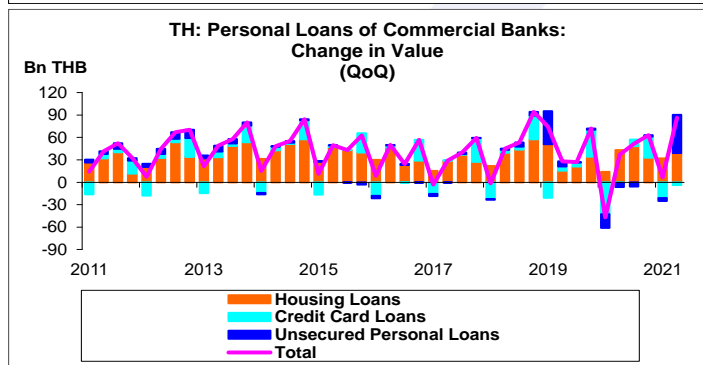
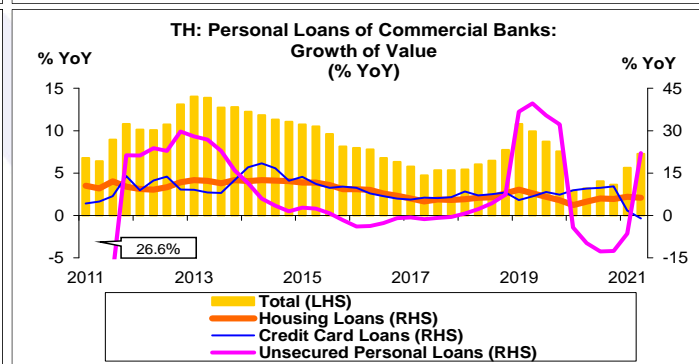
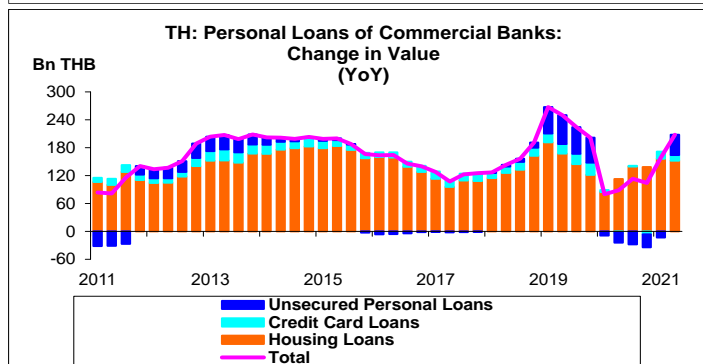
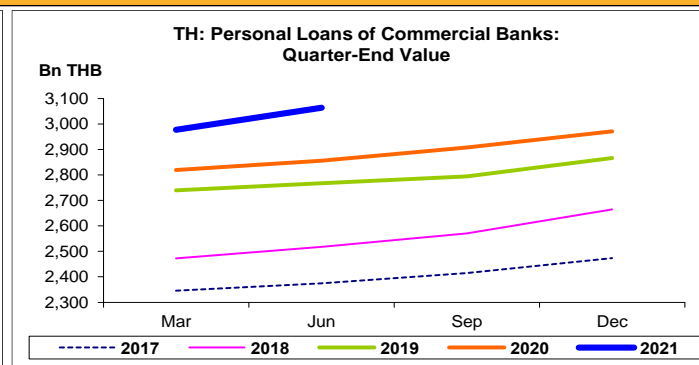
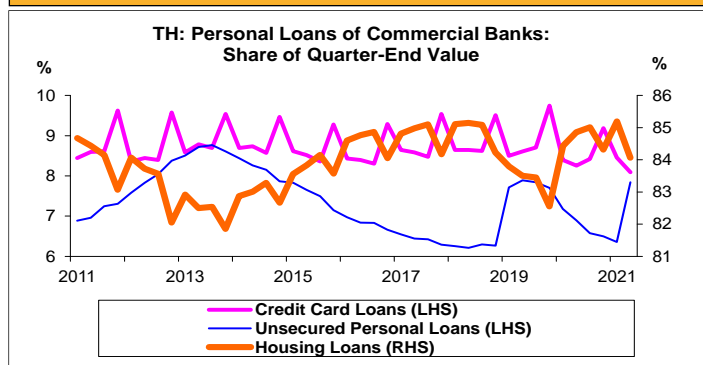


ที่มา: ธนาคารแห่งประเทศไทย (ธปท.)

หมายเหตุ: 1. สินเชื่อส่วนบุคคลของธนาคารพาณิชย์ (ธพ.) เป็นข้อมูลรายไตรมาส

2. ธปท. ได้ปรับข้อมูลตั้งแต่เดือน พ.ย. 53 เนื่องจากพบว่าที่ผ่านมา ธพ. บางแห่งส่งข้อมูลที่ไม่ตรงกับนิยามของสินเชื่อส่วนบุคคลที่ไม่มีหลักประกัน ส่งผลให้สินเชื่อลดลงมาก

3. CAGR คือ Compound Annual Growth Rate



สินเชื่อส่วนบุคคลของธนาคารพาณิชย์ในไทย:
จุดสูงสุดและต่ำสุดในแต่ละช่วงเวลา ในระยะเวลา 11 ปี (ปี 2554-64)

Bn THB	ค่าปัจจุบัน	% ค่าสูงสุด	% ค่าต่ำสุด	ค่าสูงสุด	Date	ค่าต่ำสุด	Date
Personal Loans of Commercial Banks							
เทียบกับทุกช่วงเวลา							
Q2/64	3,063.8	-	132.9	3,063.8	Q2/64	1,315.6	Q1/54
2563	2,970.7	-	106.0	2,970.7	2563	1,441.8	2554
เทียบกับช่วงเวลาเดียวกัน							
Q2/64	3,063.8	-	125.7	3,063.8	Q2/64	1,357.2	Q2/54