

สินเชื่อส่วนบุคคลของ ธพ. ในไทย เดือน ธ.ค. 2557

- เดือน ธ.ค. 57 สินเชื่อส่วนบุคคลของ ธพ. จำนวน 2,042.5 Bn THB ขยายตัว 11.0% YoY และ 4.3% QoQ
- เดือน ธ.ค. 57 สินเชื่อเพื่อที่อยู่อาศัย สินเชื่อบัตรเครดิต และสินเชื่อส่วนบุคคลที่ไม่มีหลักประกัน คิดเป็น 82.7% 9.5% และ 7.8% ของสินเชื่อส่วนบุคคลของ ธพ. ทั้งหมด ตามลำดับ
- เดือน ธ.ค. 57 สินเชื่อส่วนบุคคลของ ธพ. คิดเป็น 19.9% ของสินเชื่อรวมของ ธพ.

การประเมินอันดับค่า อิงค่าต่ำสุด ค่าเฉลี่ย และค่าสูงสุด (ปี 2549-57)

	All Periods		Same Periods	Latest
	Quarter	Year	Quarter	
Personal Loans (Commercial Banks)	5	5	5	Dec-14
Housing Loans	5	5	5	Dec-14
Credit Card Loans	5	5	5	Dec-14
Unsecured Personal Loans	5	5	5	Dec-14

หมายเหตุ:

5	สูง
4	ค่อนข้างสูง
3	ปานกลาง
2	ค่อนข้างต่ำ
1	ต่ำ

อัตราการเปลี่ยนแปลงรายปี (ปี 2549-57)

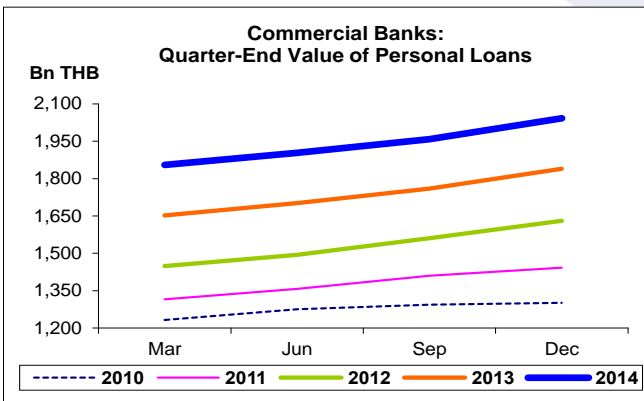
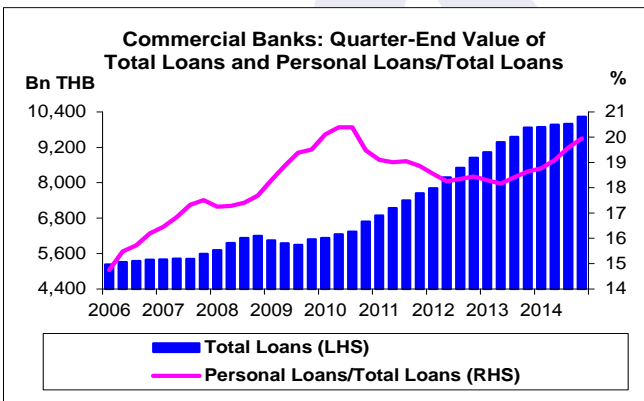
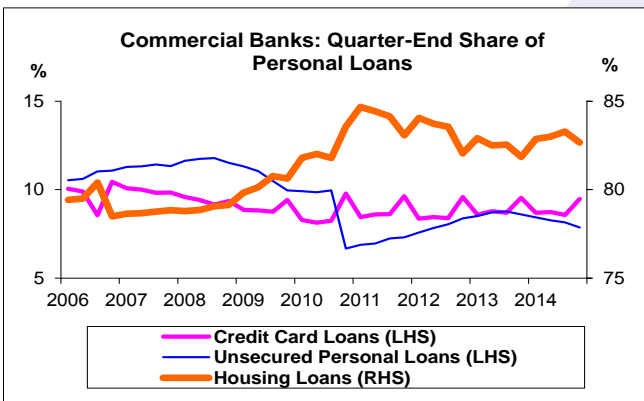
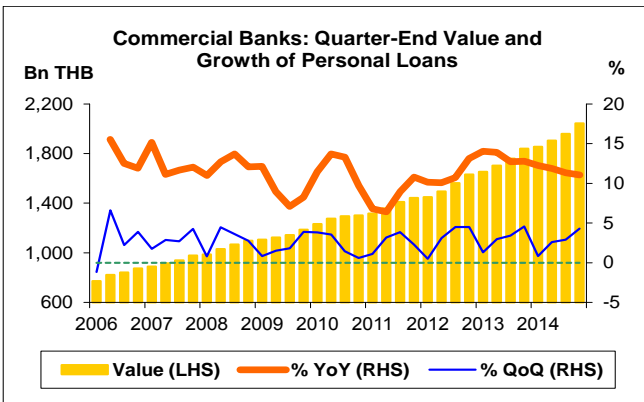
%	Average YoY Growth	CAGR
Personal Loans (Commercial Banks)	11.2	11.2
Housing Loans	11.9	11.9
Credit Card Loans	9.8	9.8
Unsecured Personal Loans	8.9	7.3

ที่มา: ธนาคารแห่งประเทศไทย (ธปท.)

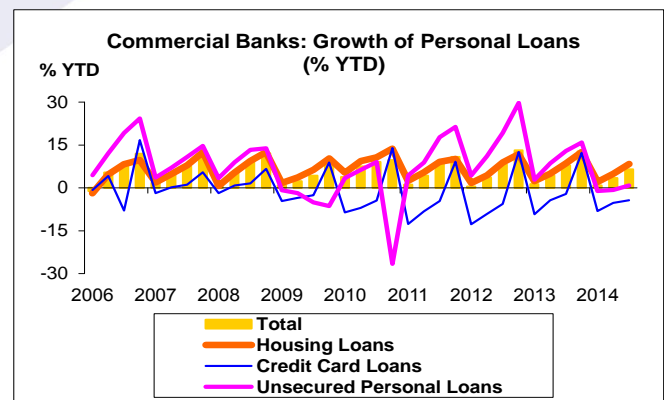
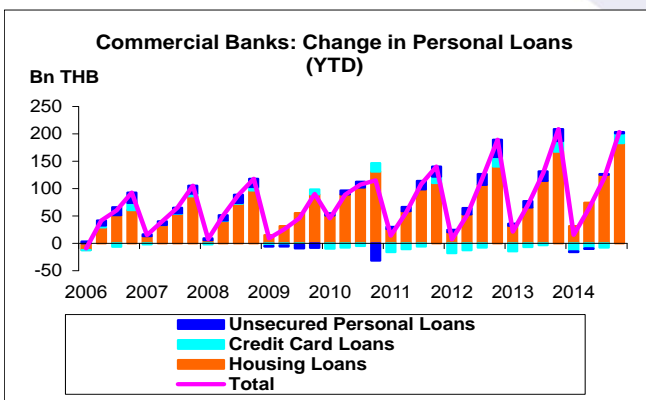
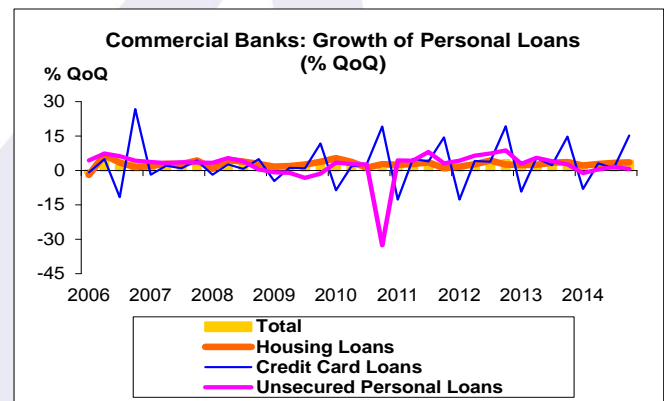
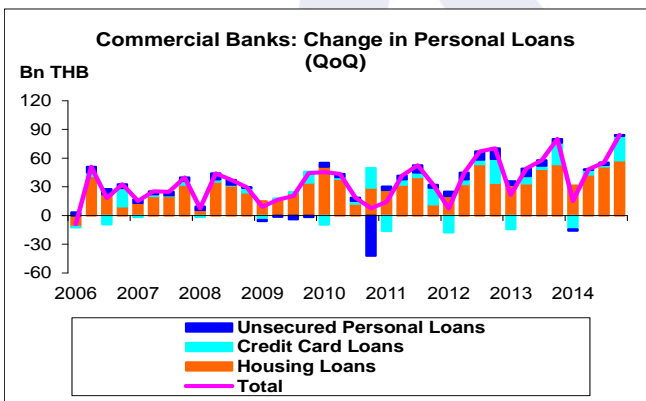
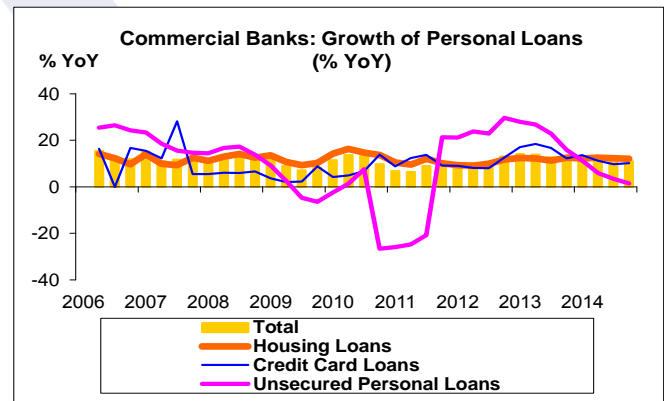
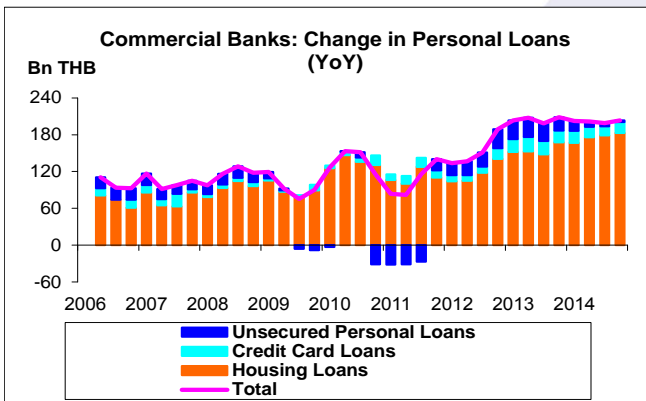
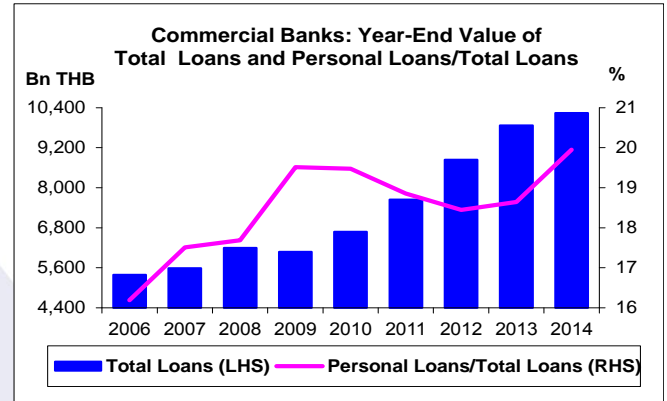
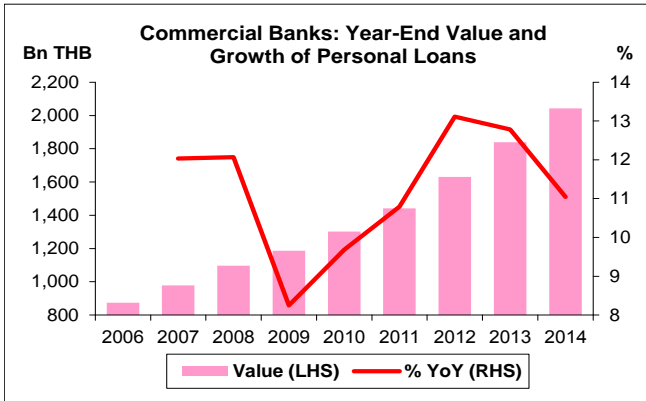
หมายเหตุ: 1. สินเชื่อส่วนบุคคลของ ธพ. เป็นข้อมูลรายไตรมาส

2. ธนาคารแห่งประเทศไทยได้ปรับข้อมูลตั้งแต่เดือน พ.ย. 53 เนื่องจากพบว่า ที่ผ่านมา ธพ. บางแห่งส่งข้อมูลที่ไม่ตรงกับนิยามของสินเชื่อส่วนบุคคลที่ไม่มีหลักประกัน ส่งผลให้สินเชื่อลดลงมาก

3. CAGR คือ Compound Annual Growth Rate



- สินเชื่อส่วนบุคคลของ ธพ. เดือน ธ.ค. 57 จำนวน 2,042.5 Bn THB สูงสุดนับตั้งแต่ Q1/49 โดยเพิ่มขึ้น 203.1 Bn THB ขยายตัว 11.0% YoY ขยายตัวติดต่อกันเป็นไตรมาสที่ 35 หากเทียบกับเดือน ก.ย. 57 เพิ่มขึ้น 84.2 Bn THB ขยายตัว 4.3% QoQ ขยายตัวติดต่อกันเป็นไตรมาสที่ 35
- สินเชื่อส่วนบุคคลของ ธพ. ประกอบด้วย สินเชื่อเพื่อที่อยู่อาศัย สินเชื่อบัตรเครดิต และสินเชื่อส่วนบุคคลที่ไม่มีหลักประกัน โดยเดือน ธ.ค. 57 คิดเป็น 82.7% 9.5% และ 7.8% ของสินเชื่อส่วนบุคคลของ ธพ. ทั้งหมด ตามลำดับ
- สินเชื่อเพื่อที่อยู่อาศัย สินเชื่อบัตรเครดิต และสินเชื่อส่วนบุคคลที่ไม่มีหลักประกัน เดือน ธ.ค. 57 จำนวน 1,688.4 193.4 และ 160.6 Bn THB เพิ่มขึ้น 182.9 18.0 และ 2.3 Bn THB ขยายตัว 12.1% YoY 10.2% YoY และ 15% YoY ตามลำดับ ทั้งนี้ สินเชื่อเพื่อที่อยู่อาศัย สินเชื่อบัตรเครดิต และสินเชื่อส่วนบุคคลที่ไม่มีหลักประกัน สูงสุดนับตั้งแต่ Q1/49
- หากเทียบกับเดือน ก.ย. 57 สินเชื่อเพื่อที่อยู่อาศัย สินเชื่อบัตรเครดิต และสินเชื่อส่วนบุคคลที่ไม่มีหลักประกัน เพิ่มขึ้น 57.6 25.6 และ 1.0 Bn THB ขยายตัว 3.5% QoQ 15.2% QoQ และ 0.6% QoQ ตามลำดับ
- เดือน ธ.ค. 57 สินเชื่อส่วนบุคคลของ ธพ. คิดเป็น 19.9% ของสินเชื่อรวมของ ธพ. ทั้งนี้ สินเชื่อรวมของ ธพ. เดือน ธ.ค. 57 จำนวน 10,238.2 Bn THB





สินเชื่อส่วนบุคคลของธนาคารพาณิชย์ในไทย :
จุดสูงสุดและต่ำสุดในแต่ละช่วงเวลา ในระยะเวลา 9 ปี (ปี 2549-57)

Bn THB	ค่าปัจจุบัน	% จาก ค่าสูงสุด	% จาก ค่าต่ำสุด	ค่าสูงสุด	Date	ค่าต่ำสุด	Date
Personal Loans							
เทียบกับทุกช่วงเวลา							
Q4/57	2,042.5	-	164.8	2,042.5	Q4/57	771.3	Q1/49
2557	2,042.5	-	134.0	2,042.5	2557	873.0	2549
เทียบกับช่วงเวลาเดียวกัน							
Q4/57	2,042.5	-	134.0	2,042.5	Q4/57	873.0	Q4/49