

การผลิตเครื่องยนต์สำหรับยานยนต์ของไทย เดือน ต.ค. 2567

- ดัชนีผลผลิตเครื่องยนต์สำหรับยานยนต์ เดือน ต.ค. 67 หดตัว 3.6% YoY แต่ขยายตัวเพียง 0.2% MoM หากพิจารณา 10M/67 หดตัว 13.5% YoY
- อัตราการใช้กำลังการผลิตเครื่องยนต์สำหรับยานยนต์ เดือน ต.ค. 67 อยู่ที่ 53.6% ลดลงมาจากช่วงเดียวกันของปีก่อน แต่เพิ่มขึ้นจากเดือนก่อน หากพิจารณา 10M/67 เฉลี่ย 52.6% ลดลงจากช่วงเดียวกันของปีก่อน

การประเมินอันดับค่า อิงค่าต่ำสุด ค่าเฉลี่ย และค่าสูงสุด (ปี 2564-67)

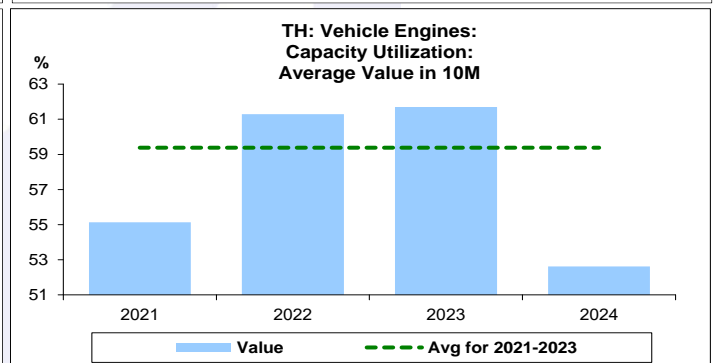
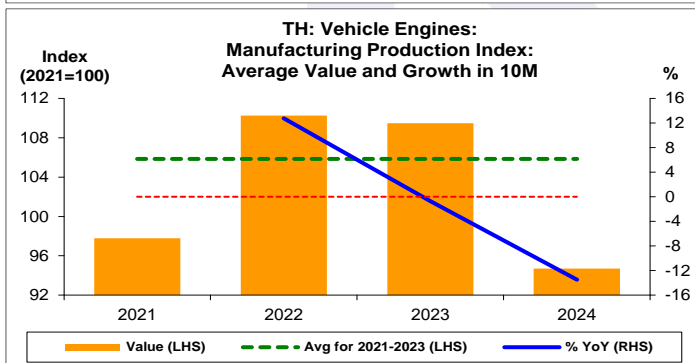
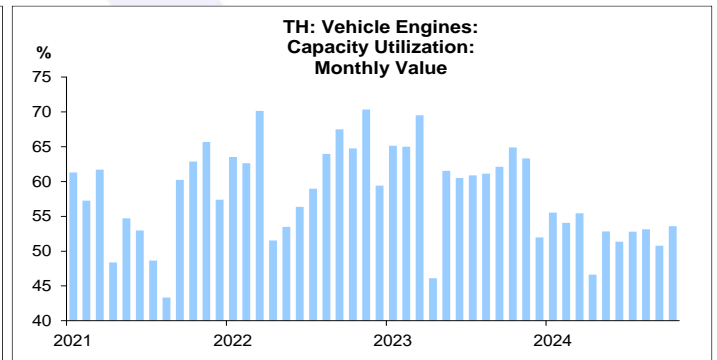
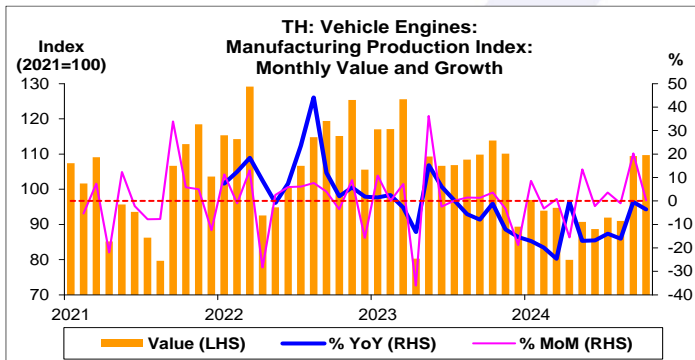
	All Periods			Same Periods			Latest
	Month	Quarter	Year	YTD	Quarter	Month	
Vehicle Engines							
Manufacturing Production Index	4	2	4	1	2	1	Oct-24
Capacity Utilization	2	1	4	1	1	1	Oct-24

หมายเหตุ: 5 สูง 4 ค่อนข้างสูง 3 ปานกลาง 2 ค่อนข้างต่ำ 1 ต่ำ

อัตราการเปลี่ยนแปลงรายปี (ปี 2564-66)

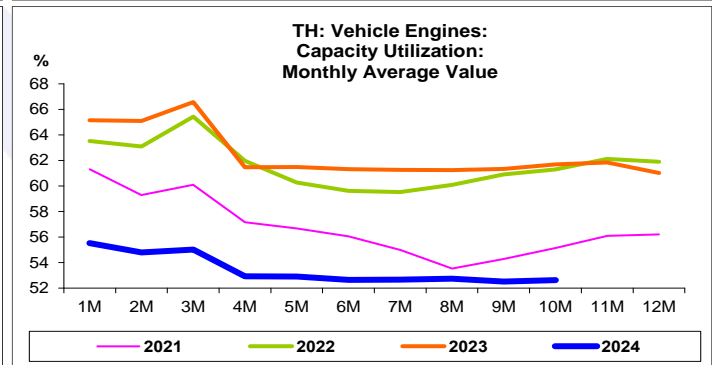
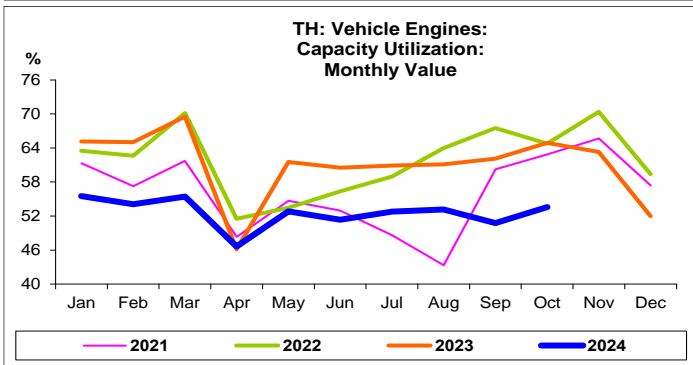
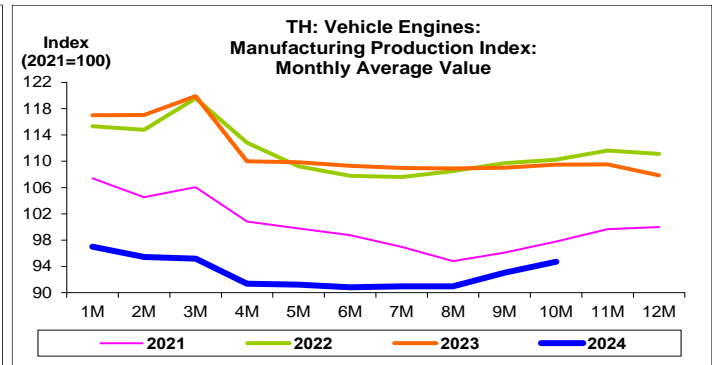
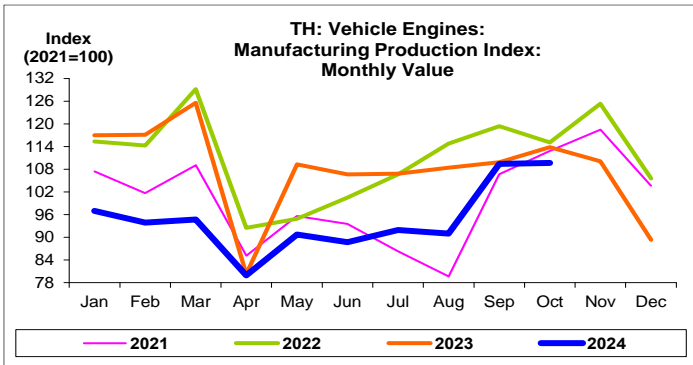
	%	Average YoY Growth	CAGR
Vehicle Engines			
Manufacturing Production Index		4.1	3.9

ข้อมูลปี 2564-66



ที่มา: สำนักงานเศรษฐกิจอุตสาหกรรม

- หมายเหตุ: 1. หมวดยานยนต์ คือ TSIC 29
2. ตั้งแต่เดือน ม.ค. 67 สำนักงานเศรษฐกิจอุตสาหกรรมได้ปรับน้ำหนัก และเปลี่ยนปีฐานจากปี 2559 เป็นปี 2564
3. CAGR คือ Compound Annual Growth Rate



เครื่องยนต์สำหรับยานยนต์:

จุดสูงสุดและต่ำสุดในแต่ละช่วงเวลา ในระยะเวลา 4 ปี (ปี 2564-67)

	ค่าปัจจุบัน	% ค่าสูงสุด	% ค่าต่ำสุด	ค่าสูงสุด	Date	ค่าต่ำสุด	Date
Manufacturing Production Index							
เทียบกับทุกช่วงเวลา							
ด.ค. 67	109.7	-15.1	37.7	129.2	มี.ค. 65	79.7	ส.ค. 64
Q3/67	97.4	-18.7	12.7	119.9	Q1/66	86.5	Q2/67
2566	107.9	-2.9	7.9	111.1	2565	100.0	2564
เทียบกับช่วงเวลาเดียวกัน							
ด.ค. 67	109.7	-4.7	-	115.1	ด.ค. 65	109.7	ด.ค. 67
10M/67	94.7	-14.1	-	110.3	10M/65	94.7	10M/67
Q3/67	97.4	-14.2	7.2	113.6	Q3/65	90.9	Q3/64
	ค่าปัจจุบัน	ลบค่าสูงสุด	ลบค่าต่ำสุด	ค่าสูงสุด	Date	ค่าต่ำสุด	Date
Capacity Utilization (%)							
เทียบกับทุกช่วงเวลา							
ด.ค. 67	53.6	-16.8	10.3	70.3	พ.ย. 65	43.3	ส.ค. 64
Q3/67	52.2	-14.3	2.0	66.6	Q1/66	50.3	Q2/67
2566	61.0	-0.9	4.8	61.9	2565	56.2	2564
เทียบกับช่วงเวลาเดียวกัน							
ด.ค. 67	53.6	-11.3	-	64.9	ด.ค. 66	53.6	ด.ค. 67
10M/67	52.6	-9.1	-	61.7	10M/66	52.6	10M/67
Q3/67	52.2	-11.2	1.5	63.5	Q3/65	50.7	Q3/64