

**กองทุนบำเหน็จบำนาญข้าราชการของไทย เดือน พ.ย. 2561**

- มูลค่าสินทรัพย์รวม เดือน พ.ย. 61 อยู่ที่ 875.2 Bn THB ขยายตัว 6.1% YoY 1.2% MoM และ 4.9% YTD
- จำนวนสมาชิก เดือน พ.ย. 61 อยู่ที่ 1,048.0 พันคน ขยายตัว 2.3% YoY 0.5% MoM และ 1.9% YTD
- สินทรัพย์รวมต่อสมาชิก เดือน พ.ย. 61 อยู่ที่ 835.1 Th THB ขยายตัว 3.7% YoY 0.6% MoM และ 3.0% YTD

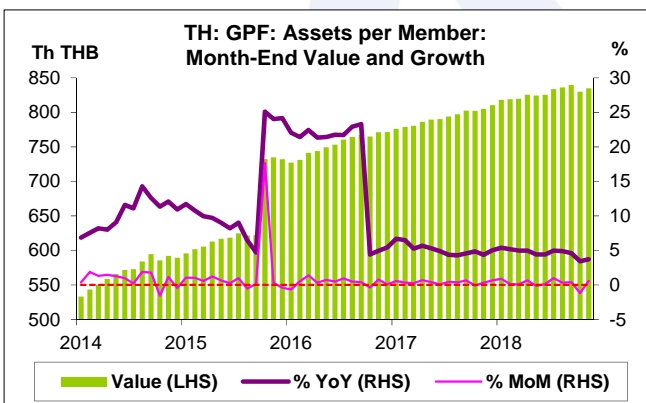
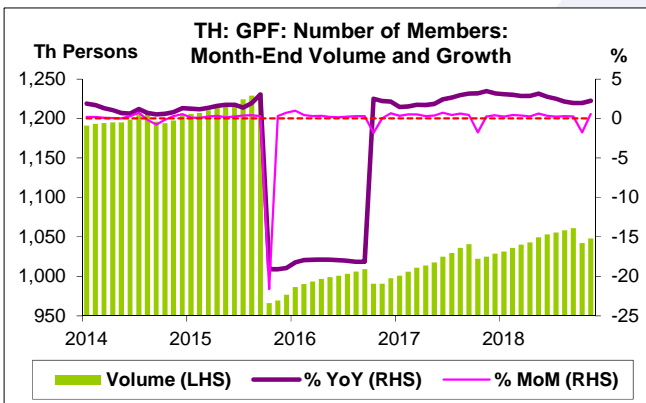
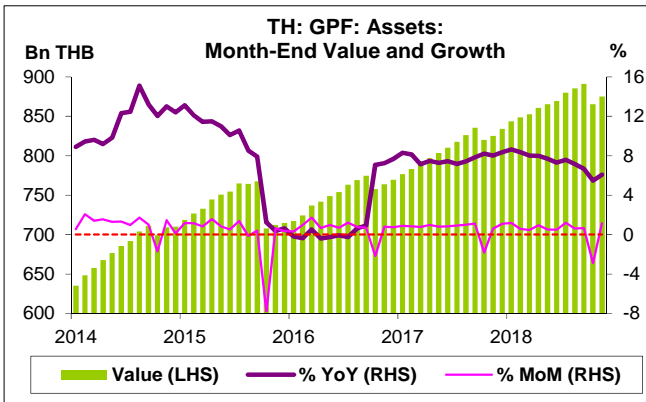
**การประเมินอันดับค่า อิงค่าต่ำสุด ค่าเฉลี่ย และค่าสูงสุด (ปี 2551-61)**

	All Periods			Same Periods		Latest
	Month	Quarter	Year	Quarter	Month	
<b>Government Pension Fund (GPF)</b>						
Assets	5	5	5	5	5	Nov-18
Number of Members	2	2	1	1	2	Nov-18
Assets per Member	5	5	5	5	5	Nov-18

หมายเหตุ: 5 สูง 4 ค่อนข้างสูง 3 ปานกลาง 2 ค่อนข้างต่ำ 1 ต่ำ

**อัตราการเปลี่ยนแปลงรายปี (ปี 2551-60)**

%	Average YoY Growth	CAGR
<b>Government Pension Fund (GPF)</b>		
Assets	8.4	8.7
Number of Members	-1.1	-1.4
Assets per Member	9.9	10.3



กองทุนบำเหน็จบำนาญข้าราชการ (Government Pension Fund: GPF)

**มูลค่าสินทรัพย์รวม**

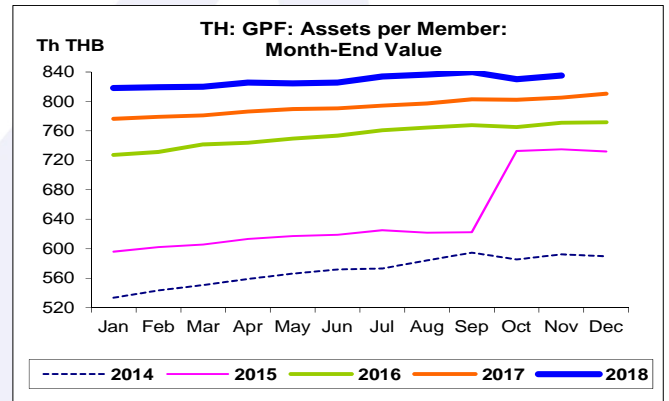
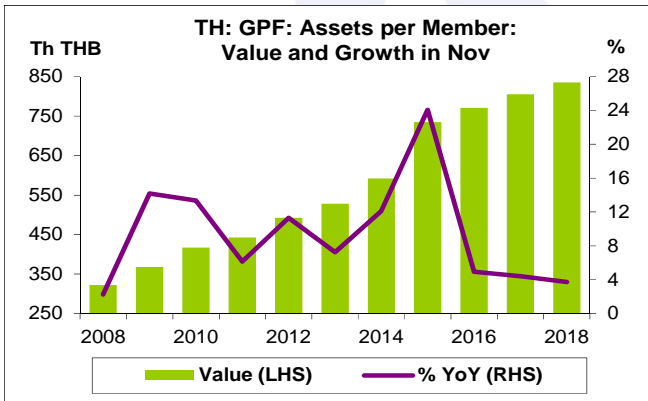
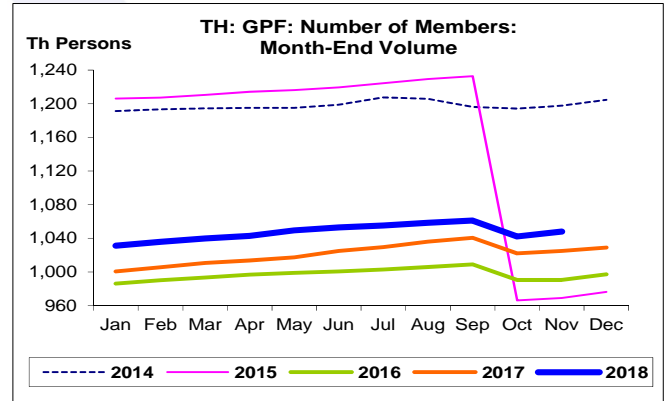
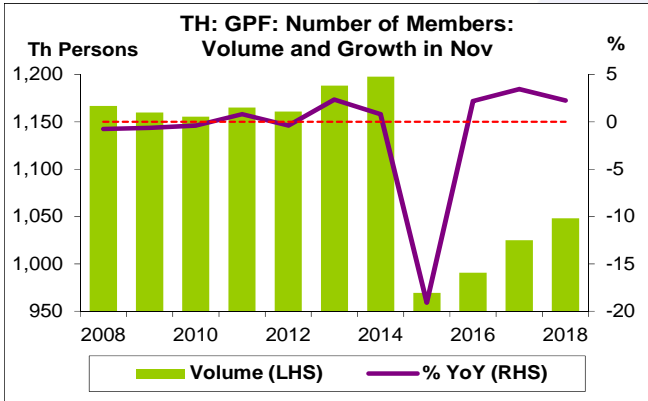
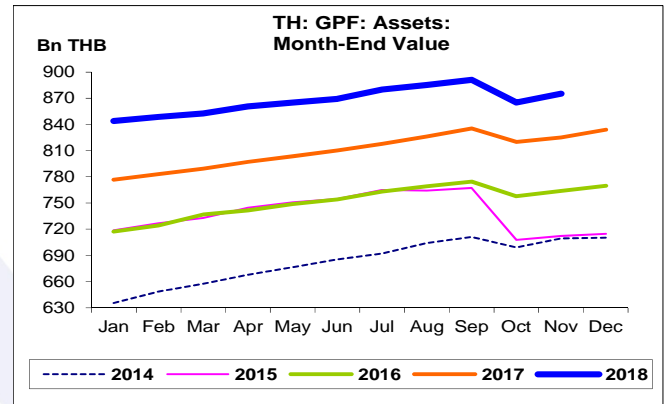
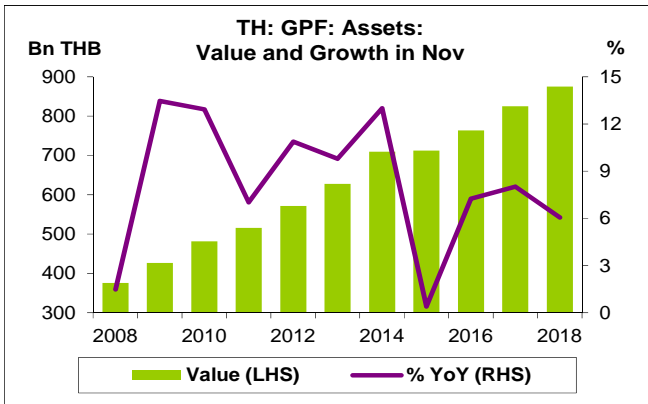
- มูลค่าสินทรัพย์รวม เดือน พ.ย. 61 อยู่ที่ 875.2 Bn THB ขยายตัว 6.1% YoY ขยายตัวติดต่อกันเป็นเดือนที่ 28 และขยายตัว 1.2% MoM และ 4.9% YTD

**จำนวนสมาชิก**

- จำนวนสมาชิก เดือน พ.ย. 61 อยู่ที่ 1,048.0 พันคน ขยายตัว 2.3% YoY ขยายตัวติดต่อกันเป็นเดือนที่ 26 และขยายตัว 0.5% MoM และ 1.9% YTD

**สินทรัพย์รวมต่อสมาชิก**

- สินทรัพย์รวมต่อสมาชิก เดือน พ.ย. 61 อยู่ที่ 835.1 Th THB ขยายตัว 3.7% YoY ขยายตัวติดต่อกันเป็นเดือนที่ 117 และขยายตัว 0.6% MoM และ 3.0% YTD



กองทุนบำเหน็จบำนาญข้าราชการ:  
จุดสูงสุดและต่ำสุดในแต่ละช่วงเวลา ในระยะเวลา 11 ปี (ปี 2551-61)

	ค่าปัจจุบัน	% จาก ค่าสูงสุด	% จาก ค่าต่ำสุด	ค่าสูงสุด	Date	ค่าต่ำสุด	Date
<b>Assets (Bn THB)</b>							
เทียบกับทุกช่วงเวลา							
พ.ย. 61	875.2	-1.8	186.9	891.2	ก.ย. 61	305.0	ก.พ. 52
Q3/61	891.2	-	136.8	891.2	Q3/61	376.4	Q2/51
2560	834.1	-	112.6	834.1	2560	392.3	2551
เทียบกับช่วงเวลาเดียวกัน							
พ.ย. 61	875.2	-	132.8	875.2	พ.ย. 61	376.0	พ.ย. 51
Q3/61	891.2	-	127.8	891.2	Q3/61	391.2	Q3/51
<b>Number of Members (Th Persons)</b>							
เทียบกับทุกช่วงเวลา							
พ.ย. 61	1,048.0	-15.0	8.5	1,232.7	ก.ย. 58	966.2	ต.ค. 58
Q3/61	1,061.1	-13.9	8.7	1,232.7	Q3/58	976.5	Q4/58
2560	1,029.0	-14.6	5.4	1,204.6	2557	976.5	2558
เทียบกับช่วงเวลาเดียวกัน							
พ.ย. 61	1,048.0	-12.5	8.1	1,197.8	พ.ย. 57	969.2	พ.ย. 58
Q3/61	1,061.1	-13.9	5.2	1,232.7	Q3/58	1,009.0	Q3/59
<b>Assets per Member (Th THB)</b>							
เทียบกับทุกช่วงเวลา							
พ.ย. 61	835.1	-0.6	219.8	839.9	ก.ย. 61	261.1	ก.พ. 52
Q3/61	839.9	-	163.1	839.9	Q3/61	319.2	Q2/51
2560	810.6	-	141.4	810.6	2560	335.8	2551
เทียบกับช่วงเวลาเดียวกัน							
พ.ย. 61	835.1	-	159.2	835.1	พ.ย. 61	322.2	พ.ย. 51
Q3/61	839.9	-	154.4	839.9	Q3/61	330.1	Q3/51