

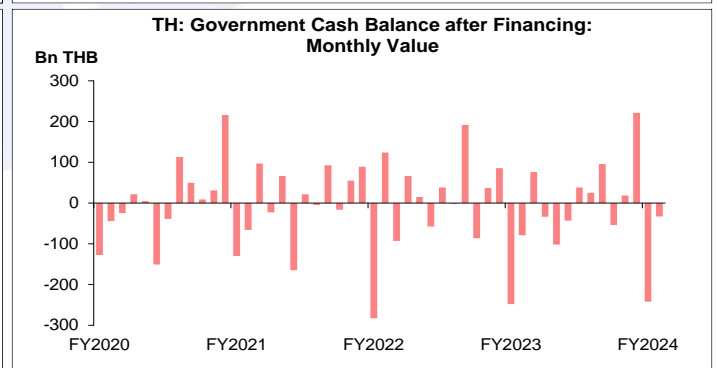
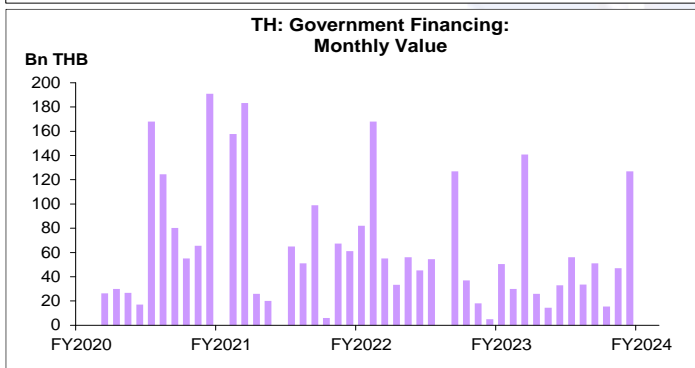
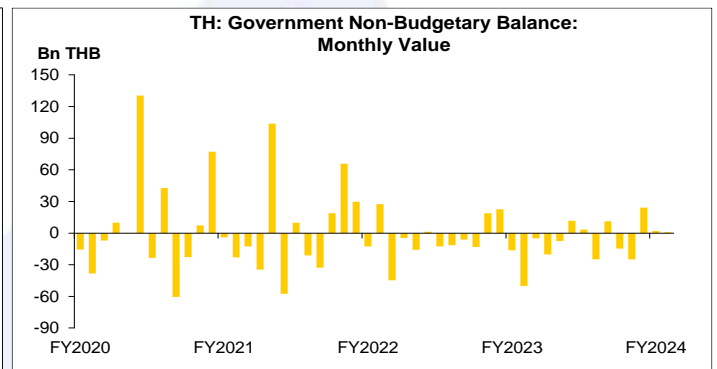
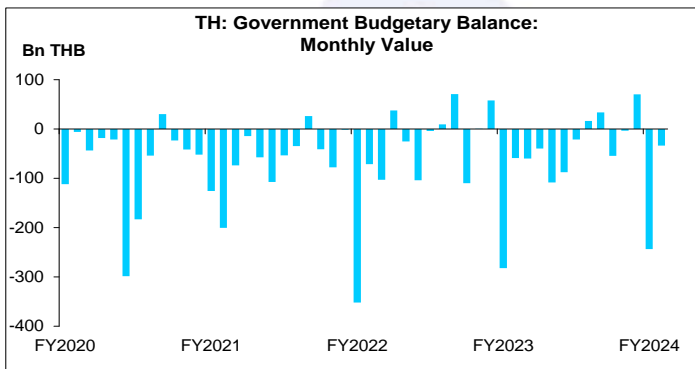
ดุลงบประมาณของรัฐบาลไทย เดือน พ.ย. 2566 และ 2 เดือนแรกของปีงบประมาณ 2567

- เดือน พ.ย. 66 รายได้นำส่งคลังของรัฐบาล จำนวน 180.1 Bn THB รายจ่าย จำนวน 214.0 Bn THB ส่งผลให้ดุลงบประมาณ ขาดดุล 33.8 Bn THB ขาดดุลลดลงมากจากช่วงเดียวกันของปีก่อน และเดือนก่อน หากพิจารณา 2M/FY67 รายได้นำส่งคลังของรัฐบาล จำนวน 403.5 Bn THB รายจ่าย จำนวน 681.2 Bn THB ส่งผลให้ดุลงบประมาณ ขาดดุล 277.7 Bn THB ขาดดุลลดลงมากจากช่วงเดียวกันของปีก่อน
- ดุลเงินนอกงบประมาณ เดือน พ.ย. 66 เกินดุล 0.9 Bn THB เปลี่ยนสถานะจากขาดดุลในช่วงเดียวกันของปีก่อน แต่เกินดุลลดลงจากเดือนก่อน หากพิจารณา 2M/FY67 เกินดุล 2.7 Bn THB เปลี่ยนสถานะจากขาดดุลในช่วงเดียวกันของปีก่อน
- การกู้เพื่อชดเชยการขาดดุล เดือน พ.ย. 66 จำนวน 0.0 Bn THB ลดลงมากจากช่วงเดียวกันของปีก่อน แต่เท่ากับเดือนก่อน หากพิจารณา 2M/FY67 จำนวน 0.0 Bn THB ลดลงมากจากช่วงเดียวกันของปีก่อน
- ดุลเงินสดหลังกู้ เดือน พ.ย. 66 ขาดดุล 33.0 Bn THB ขาดดุลลดลงมากจากช่วงเดียวกันของปีก่อน และเดือนก่อน หากพิจารณา 2M/FY67 ขาดดุล 274.9 Bn THB ขาดดุลลดลงมากจากช่วงเดียวกันของปีก่อน
- เงินคงคลัง เดือน พ.ย. 66 จำนวน 264.1 Bn THB ลดลงมากจากช่วงเดียวกันของปีก่อน และเดือนก่อน

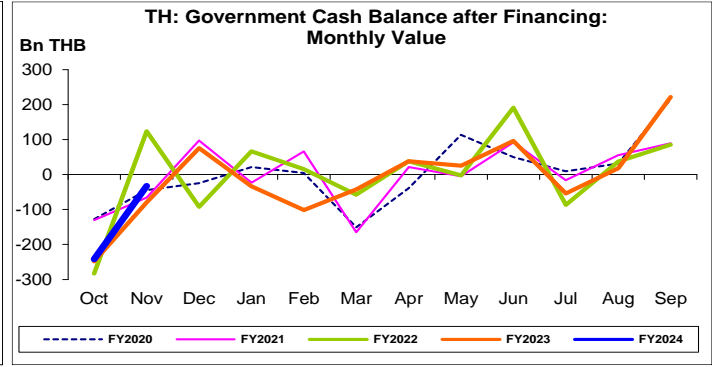
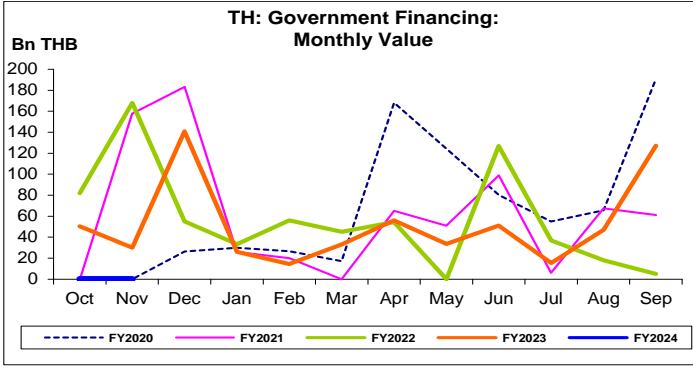
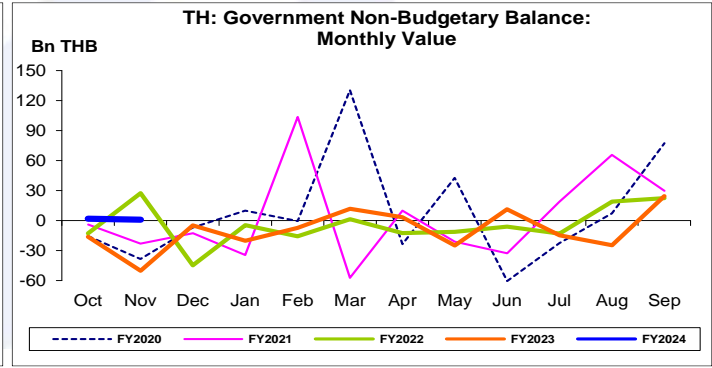
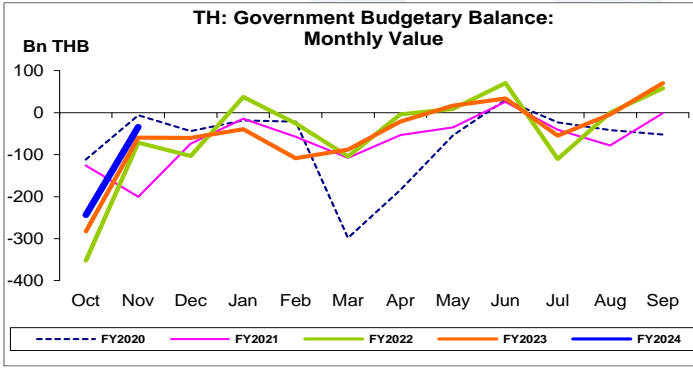
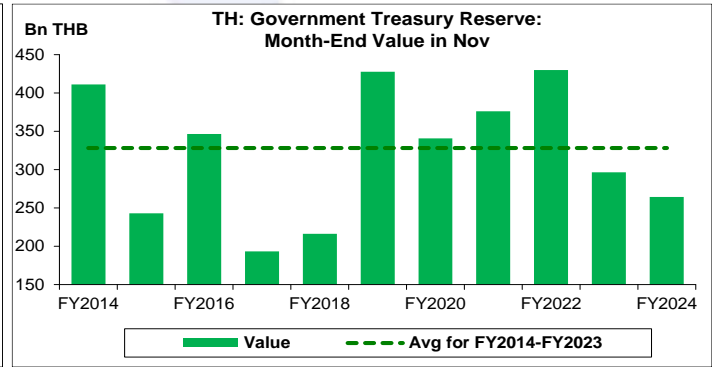
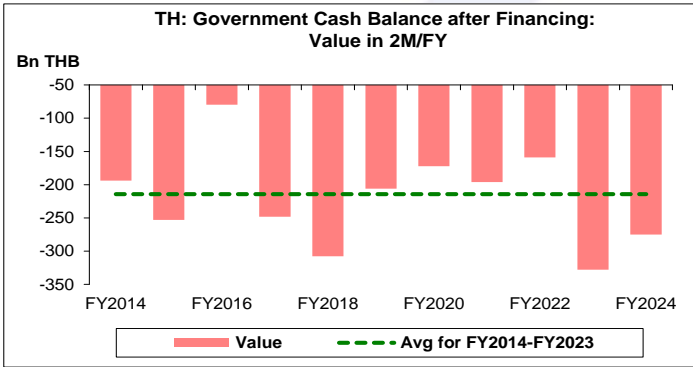
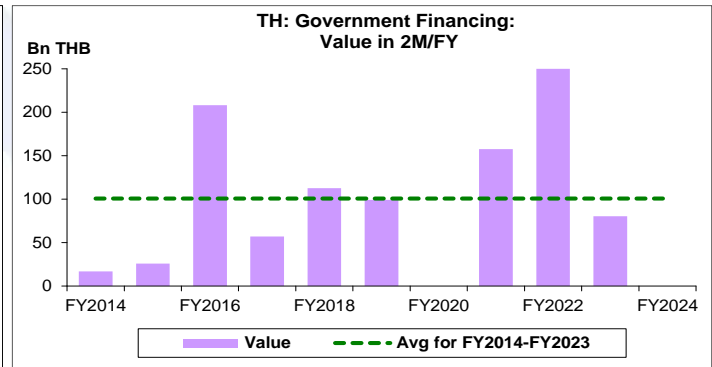
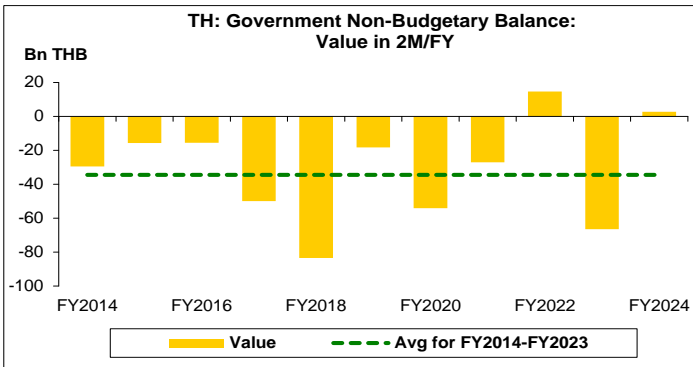
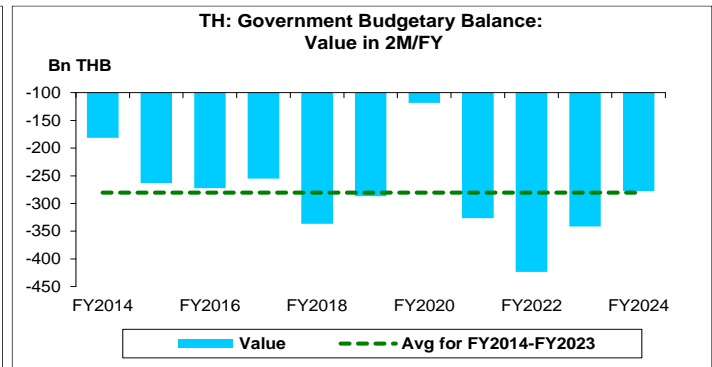
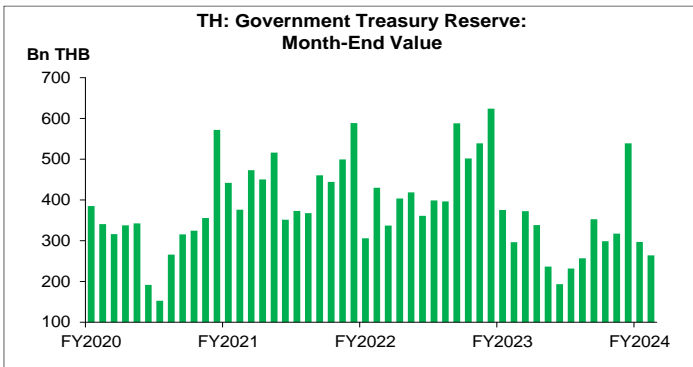
การประเมินอันดับค่า อิงค่าต่ำสุด ค่าเฉลี่ย และค่าสูงสุด (FY2557-67)

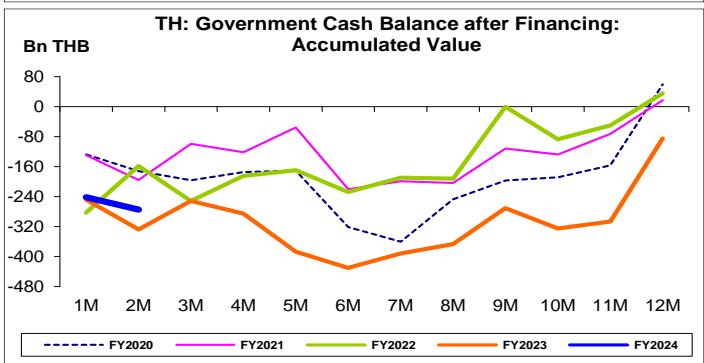
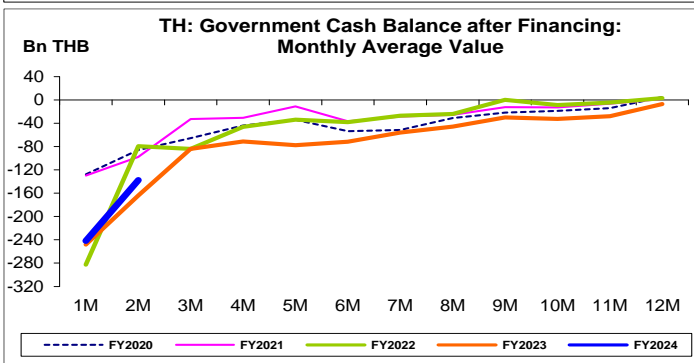
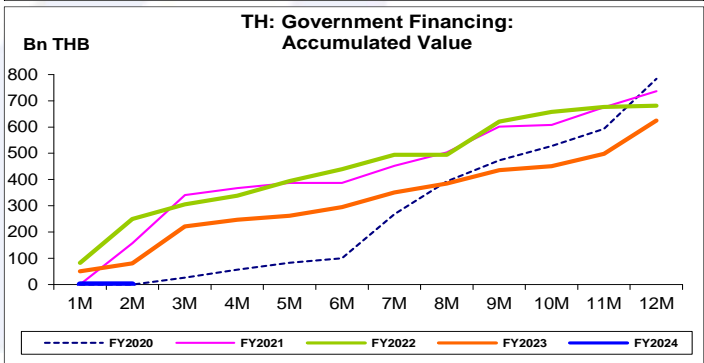
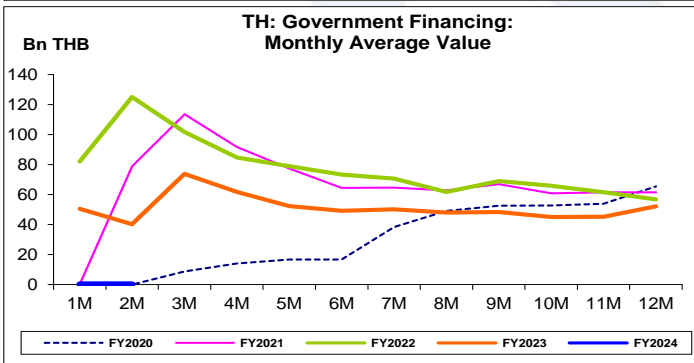
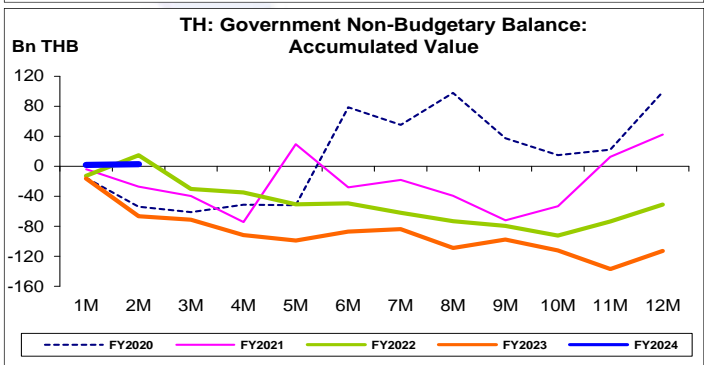
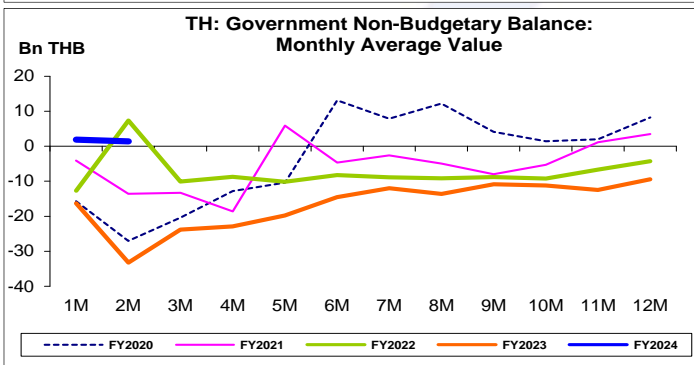
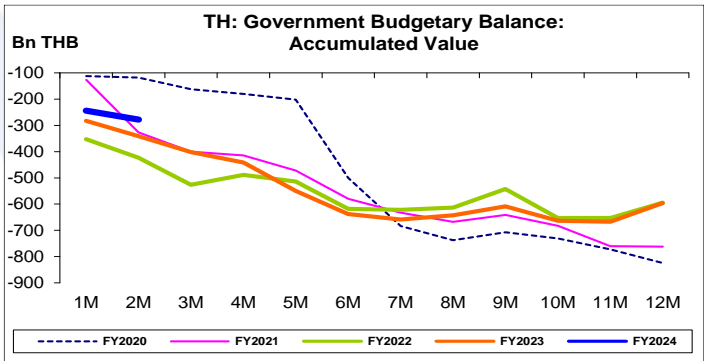
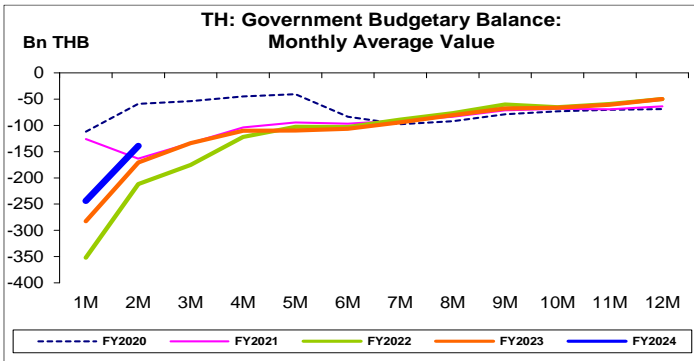
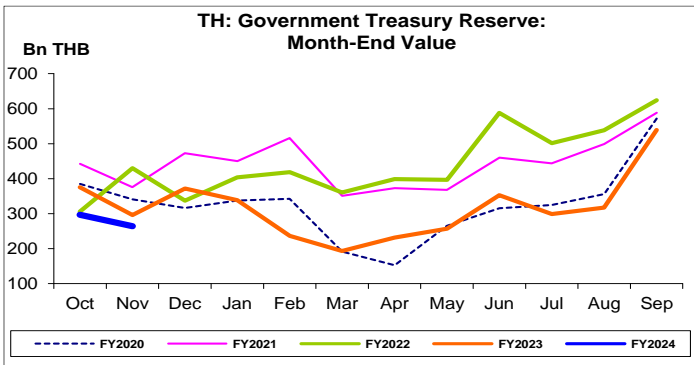
	All Periods			Same Periods			Latest
	F-Month	F-Quarter	FY	F-YTD	F-Quarter	F-Month	
Government Budgetary Balance	3	4	3	3	4	4	Nov-23
Government Non-Budgetary Balance	3	3	1	5	1	4	Nov-23
Government Financing	2	4	4	2	4	2	Nov-23
Government Cash Balance after Financing	3	4	1	2	4	3	Nov-23
Government Treasury Reserve	2	5	3	-	3	2	Nov-23

หมายเหตุ: 5 สูง 4 ค่อนข้างสูง 3 ปานกลาง 2 ค่อนข้างต่ำ 1 ต่ำ Note: F-Month, F-Quarter และ F-YTD นับตามปีงบประมาณ



ที่มา: สำนักงานเศรษฐกิจการคลัง
 หมายเหตุ: FY คือ ปีงบประมาณ (เดือน ต.ค.-ก.ย.)





ดูงบประมาณ:

จุดสูงสุดและต่ำสุดในแต่ละช่วงเวลา ในระยะเวลา 11 ปี (FY2557-67)

Bn THB	ค่าปัจจุบัน	ลบค่าสูงสุด	ลบค่าต่ำสุด	ค่าสูงสุด	Date	ค่าต่ำสุด	Date
Government Budgetary Balance							
เทียบกับทุกช่วงเวลา							
พ.ย. 66	-33.8	-193.6	318.3	159.8	มี.ย. 57	-352.1	ต.ค. 64
Q4/FY66	12.1	-103.5	538.5	115.6	Q3/FY62	-526.4	Q1/FY65
FY66	-596.7	-212.4	227.5	-384.3	FY57	-824.2	FY63
เทียบกับช่วงเวลาเดียวกัน							
พ.ย. 66	-33.8	-63.1	166.7	29.2	พ.ย. 59	-200.6	พ.ย. 63
2M/FY67	-277.7	-159.6	145.7	-118.1	2M/FY63	-423.4	2M/FY65
Q4/FY66	12.1	-32.3	132.6	44.4	Q4/FY59	-120.5	Q4/FY64
Government Non-Budgetary Balance							
เทียบกับทุกช่วงเวลา							
พ.ย. 66	0.9	-129.5	81.5	130.4	มี.ค. 63	-80.7	พ.ค. 59
Q4/FY66	-15.2	-161.9	85.5	146.6	Q4/FY59	-100.7	Q3/FY59
FY66	-112.9	-212.2	-	99.3	FY63	-112.9	FY66
เทียบกับช่วงเวลาเดียวกัน							
พ.ย. 66	0.9	-26.5	76.9	27.3	พ.ย. 64	-76.0	พ.ย. 59
2M/FY67	2.7	-11.9	86.1	14.7	2M/FY65	-83.4	2M/FY61
Q4/FY66	-15.2	-161.9	-	146.6	Q4/FY59	-15.2	Q4/FY66
Government Financing							
เทียบกับทุกช่วงเวลา							
พ.ย. 66	0.0	-191.0	0.0	191.0	ก.ย. 63	0.0	ต.ค. 56
Q4/FY66	189.4	-183.2	174.6	372.6	Q3/FY63	14.8	Q4/FY59
FY66	624.6	-159.5	374.6	784.1	FY63	250.0	FY58
เทียบกับช่วงเวลาเดียวกัน							
พ.ย. 66	0.0	-167.9	0.0	167.9	พ.ย. 64	0.0	พ.ย. 62
2M/FY67	0.0	-249.9	0.0	249.9	2M/FY65	0.0	2M/FY63
Q4/FY66	189.4	-122.1	174.6	311.5	Q4/FY63	14.8	Q4/FY59
Government Cash Balance after Financing							
เทียบกับทุกช่วงเวลา							
พ.ย. 66	-33.0	-254.6	249.8	221.7	ก.ย. 66	-282.8	ต.ค. 64
Q4/FY66	186.2	-70.5	552.6	256.7	Q4/FY63	-366.4	Q1/FY60
FY66	-85.0	-194.6	35.5	109.7	FY61	-120.5	FY62
เทียบกับช่วงเวลาเดียวกัน							
พ.ย. 66	-33.0	-156.9	61.2	123.9	พ.ย. 64	-94.2	พ.ย. 56
2M/FY67	-274.9	-195.2	52.8	-79.8	2M/FY59	-327.7	2M/FY66
Q4/FY66	186.2	-70.5	170.7	256.7	Q4/FY63	15.6	Q4/FY62
Government Treasury Reserve							
เทียบกับทุกช่วงเวลา							
พ.ย. 66	264.1	-369.3	189.2	633.4	ก.ย. 61	74.9	ธ.ค. 59
Q4/FY66	539.1	-94.4	464.1	633.4	Q4/FY61	74.9	Q1/FY60
FY66	539.1	-94.4	112.9	633.4	FY61	426.2	FY58
เทียบกับช่วงเวลาเดียวกัน							
พ.ย. 66	264.1	-165.8	70.8	429.9	พ.ย. 64	193.3	พ.ย. 59
Q4/FY66	539.1	-94.4	112.9	633.4	Q4/FY61	426.2	Q4/FY58