

การผลิตหมวดรถจักรยานยนต์ของไทย เดือน เม.ย. 2566

- ดัชนีผลผลิตหมวดรถจักรยานยนต์ เดือน เม.ย. 66 ขยายตัว 5.6% YoY แต่หดตัวถึง 30.6% MoM หากพิจารณา 4M/66 ขยายตัว 14.3% YoY
- อัตราการใช้จ่ายสำหรับการผลิตหมวดรถจักรยานยนต์ เดือน เม.ย. 66 อยู่ที่ 50.6% เพิ่มขึ้นจากช่วงเดียวกันของปีก่อน แต่ลดลงมากจากเดือนก่อน หากพิจารณา 4M/66 เฉลี่ย 65.2% เพิ่มขึ้นจากช่วงเดียวกันของปีก่อน

การประเมินอันดับค่า อิงค่าต่ำสุด ค่าเฉลี่ย และค่าสูงสุด (ปี 2559-66)

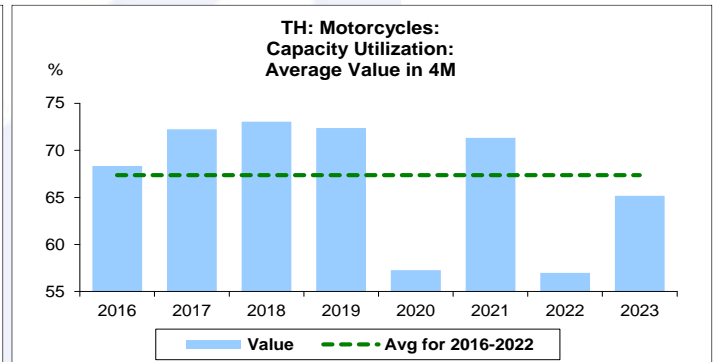
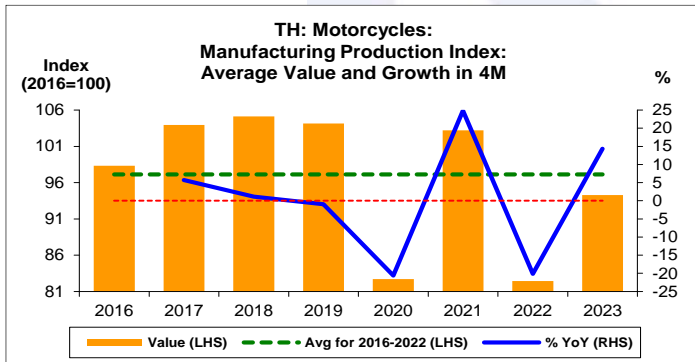
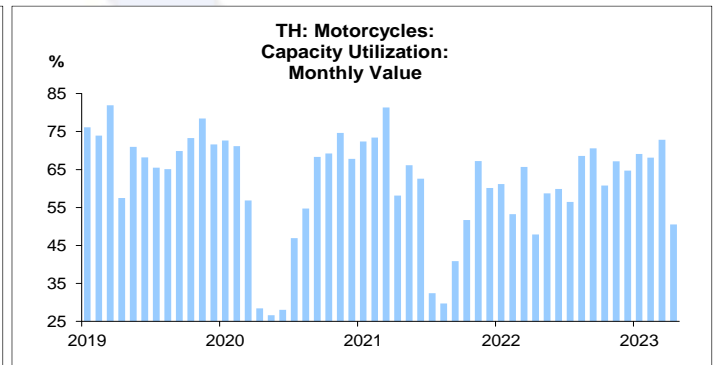
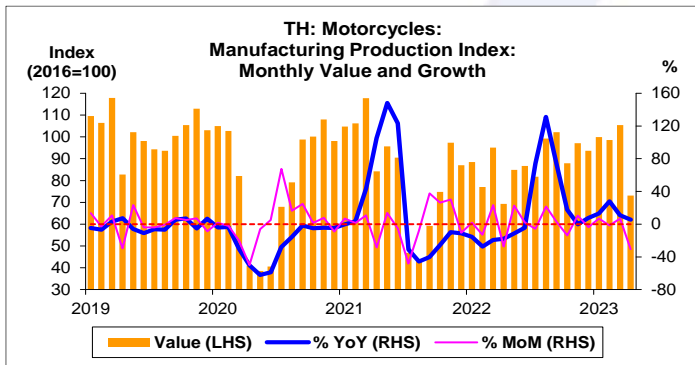
	All Periods			Same Periods			Latest
	Month	Quarter	Year	YTD	Quarter	Month	
Motorcycles							
Manufacturing Production Index	2	3	2	3	3	3	Apr-23
Capacity Utilization	2	3	2	3	3	3	Apr-23

หมายเหตุ: 5 สูง 4 ค่อนข้างสูง 3 ปานกลาง 2 ค่อนข้างต่ำ 1 ต่ำ

อัตราการเปลี่ยนแปลงรายปี (ปี 2559-65)

	%	Average YoY Growth	CAGR
Motorcycles			
Manufacturing Production Index		-1.5	-2.0

ข้อมูลปี 2559-65

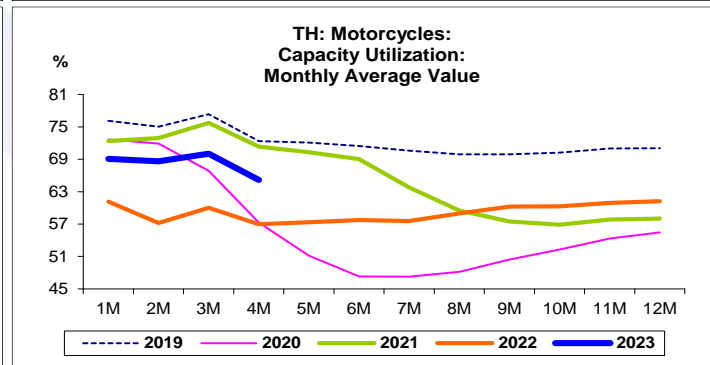
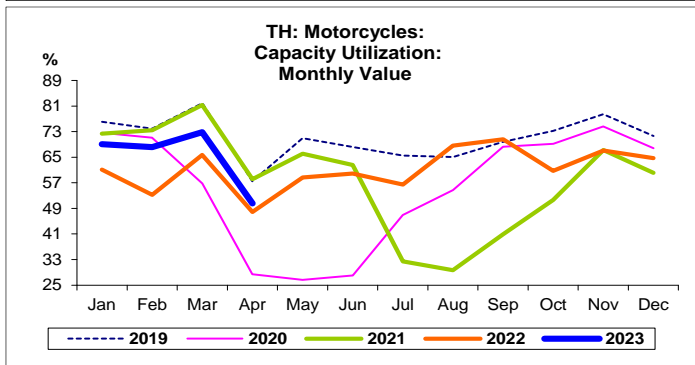
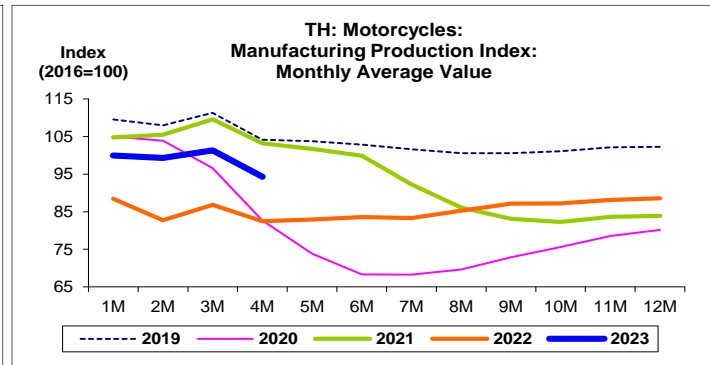
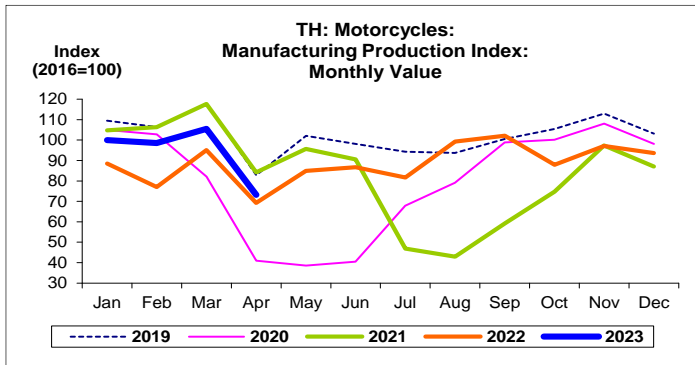


ที่มา: สำนักงานเศรษฐกิจอุตสาหกรรม

หมายเหตุ: 1. หมวดรถจักรยานยนต์ คือ TSIC 30

2. ตั้งแต่เดือน ม.ค. 62 สำนักงานเศรษฐกิจอุตสาหกรรมได้ปรับน้ำหนัก และเปลี่ยนปีฐานจากปี 2554 เป็นปี 2559

3. CAGR คือ Compound Annual Growth Rate



หมวดรถจักรยานยนต์:

จุดสูงสุดและต่ำสุดในแต่ละช่วงเวลา ในระยะเวลา 8 ปี (ปี 2559-66)

	ค่าปัจจุบัน	% ค่าสูงสุด	% ค่าต่ำสุด	ค่าสูงสุด	Date	ค่าต่ำสุด	Date
Manufacturing Production Index							
เทียบกับทุกช่วงเวลา							
เม.ย. 66	73.2	-38.6	89.8	119.1	พ.ย. 61	38.6	พ.ค. 63
Q1/66	101.3	-11.4	153.1	114.4	Q1/61	40.0	Q2/63
2565	88.6	-14.9	10.5	104.2	2561	80.2	2563
เทียบกับช่วงเวลาเดียวกัน							
เม.ย. 66	73.2	-13.7	78.4	84.8	เม.ย. 60	41.0	เม.ย. 63
4M/66	94.3	-10.3	14.3	105.1	4M/61	82.5	4M/65
Q1/66	101.3	-11.4	16.7	114.4	Q1/61	86.8	Q1/65
	ค่าปัจจุบัน	ลบค่าสูงสุด	ลบค่าต่ำสุด	ค่าสูงสุด	Date	ค่าต่ำสุด	Date
Capacity Utilization (%)							
เทียบกับทุกช่วงเวลา							
เม.ย. 66	50.6	-32.2	23.9	82.8	พ.ย. 61	26.6	พ.ค. 63
Q1/66	70.0	-9.5	42.3	79.5	Q1/61	27.7	Q2/63
2565	61.2	-11.1	5.8	72.4	2561	55.4	2563
เทียบกับช่วงเวลาเดียวกัน							
เม.ย. 66	50.6	-8.3	22.2	58.9	เม.ย. 60	28.4	เม.ย. 63
4M/66	65.2	-7.9	8.2	73.0	4M/61	57.0	4M/65
Q1/66	70.0	-9.5	10.0	79.5	Q1/61	60.0	Q1/65