

ราคาขายปลีกเชื้อเพลิงสำเร็จรูปที่สำคัญของไทย เดือน มิ.ย. 2566

- ราคา ULG95 เดือน มิ.ย. 66 เฉลี่ย 42.94 THB/Litre ลดลง 17.7% YoY และ 0.1% MoM หากพิจารณา 6M/66 เฉลี่ย 43.52 THB/Litre ลดลง 5.8% YoY
- ราคา HSD เดือน มิ.ย. 66 เฉลี่ย 31.94 THB/Litre ลดลง 6.9% YoY และ 0.8% MoM หากพิจารณา 6M/66 เฉลี่ย 33.42 THB/Litre เพิ่มขึ้น 8.4% YoY
- ราคา Gasohol 95 เดือน มิ.ย. 66 เฉลี่ย 35.15 THB/Litre ลดลงถึง 21.5% YoY แต่เพิ่มขึ้นเพียง 0.1% MoM หากพิจารณา 6M/66 เฉลี่ย 35.78 THB/Litre ลดลง 7.8% YoY
- ราคา Gasohol 91 เดือน มิ.ย. 66 เฉลี่ย 34.88 THB/Litre ลดลงถึง 21.6% YoY แต่เพิ่มขึ้นเพียง 0.1% MoM หากพิจารณา 6M/66 เฉลี่ย 35.51 THB/Litre ลดลง 7.8% YoY
- ราคา Gasohol E20 เดือน มิ.ย. 66 เฉลี่ย 32.84 THB/Litre ลดลงถึง 24.8% YoY แต่เพิ่มขึ้นเพียง 0.1% MoM หากพิจารณา 6M/66 เฉลี่ย 33.55 THB/Litre ลดลง 10.0% YoY
- ราคา Gasohol E85 เดือน มิ.ย. 66 เฉลี่ย 33.29 THB/Litre ลดลง 10.8% YoY และ 0.1% MoM หากพิจารณา 6M/66 เฉลี่ย 34.01 THB/Litre เพิ่มขึ้น 9.1% YoY

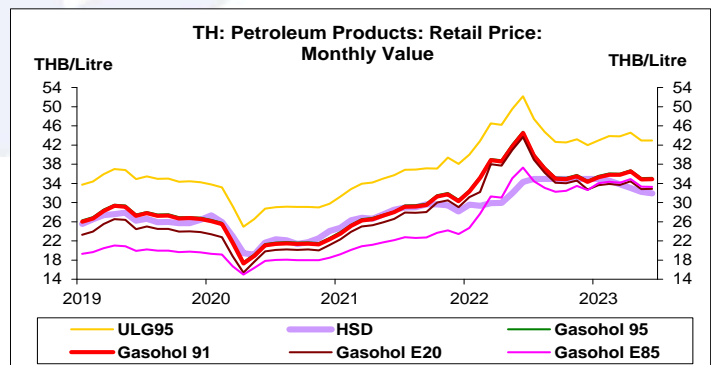
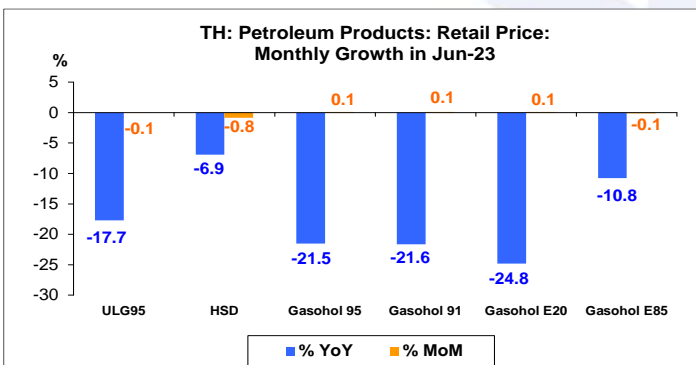
การประเมินอันดับค่า อิงค่าต่ำสุด ค่าเฉลี่ย และค่าสูงสุด (ปี 2556-66)

| | All Periods | | | Same Periods | | | Latest |
|---|-------------|---------|------|--------------|---------|-------|--------|
| | Month | Quarter | Year | YTD | Quarter | Month | |
| Petroleum Products: Retail Price | | | | | | | |
| ULG95 | 4 | 4 | 5 | 4 | 4 | 4 | Jun-23 |
| HSD | 4 | 5 | 5 | 5 | 5 | 5 | Jun-23 |
| Gasohol 95 | 4 | 4 | 5 | 4 | 4 | 4 | Jun-23 |
| Gasohol 91 | 4 | 4 | 5 | 5 | 4 | 4 | Jun-23 |
| Gasohol E20 | 4 | 4 | 5 | 4 | 4 | 4 | Jun-23 |
| Gasohol E85 | 5 | 5 | 5 | 5 | 5 | 5 | Jun-23 |

หมายเหตุ: 5 สูง 4 ค่อนข้างสูง 3 ปานกลาง 2 ค่อนข้างต่ำ 1 ต่ำ

อัตราการเปลี่ยนแปลงรายปี (ปี 2556-65)

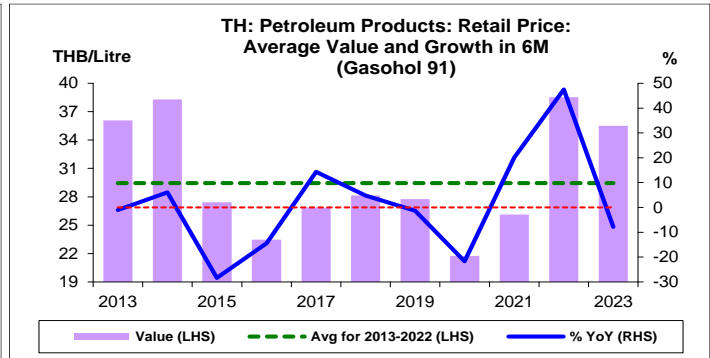
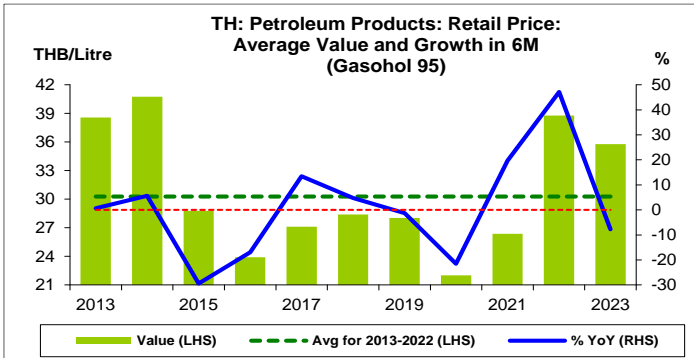
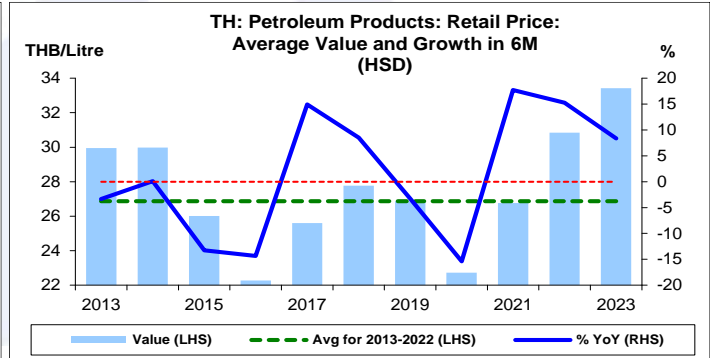
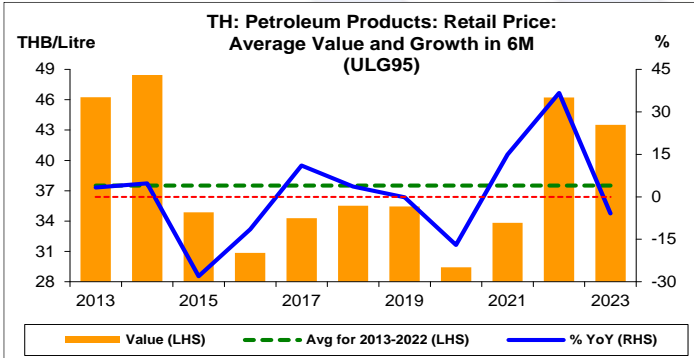
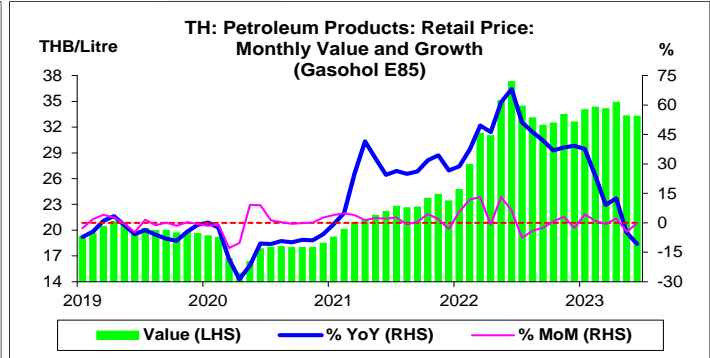
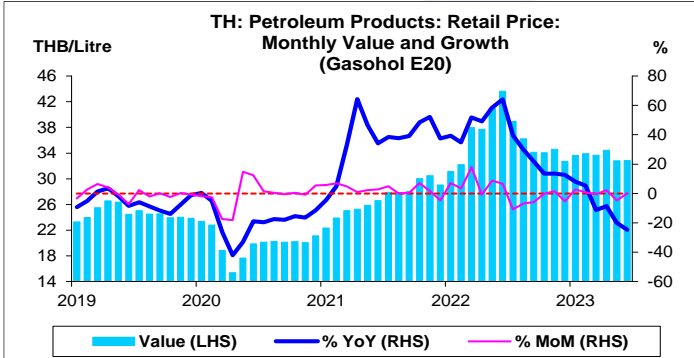
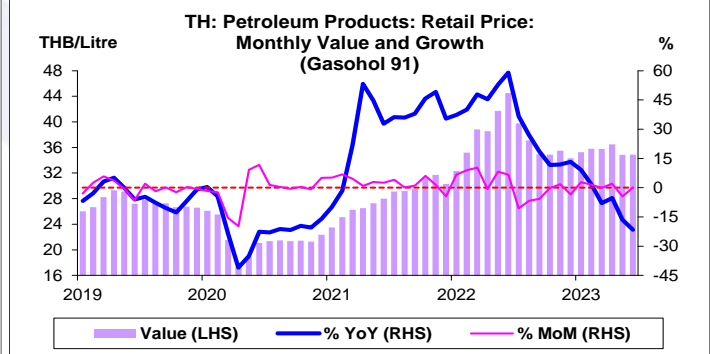
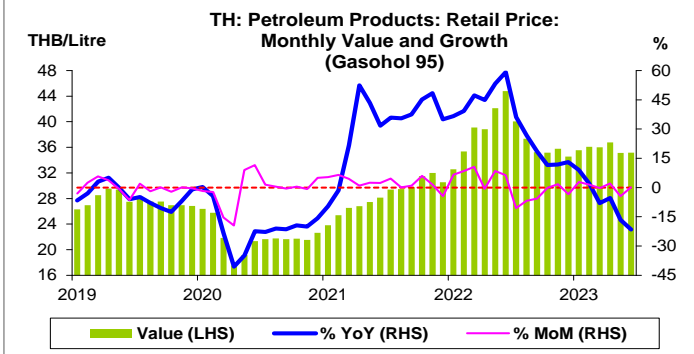
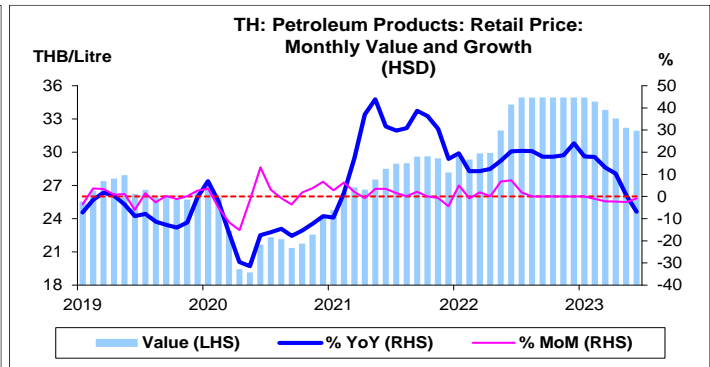
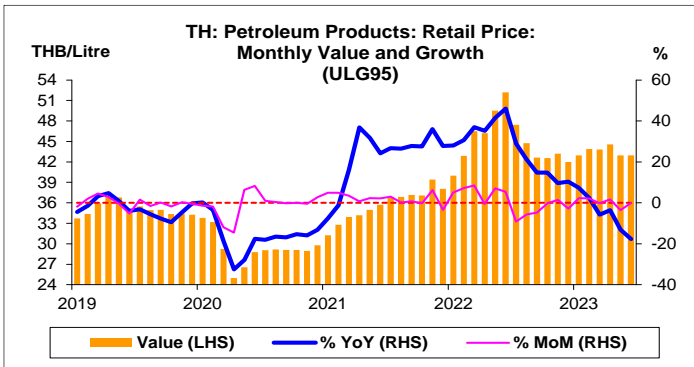
| % | Average YoY Growth | CAGR |
|---|--------------------|------|
| Petroleum Products: Retail Price | | |
| ULG95 | 0.9 | -0.3 |
| HSD | 1.6 | 0.8 |
| Gasohol 95 | 1.7 | -0.1 |
| Gasohol 91 | 2.1 | 0.4 |
| Gasohol E20 | 2.3 | 0.5 |
| Gasohol E85 | 5.1 | 3.8 |

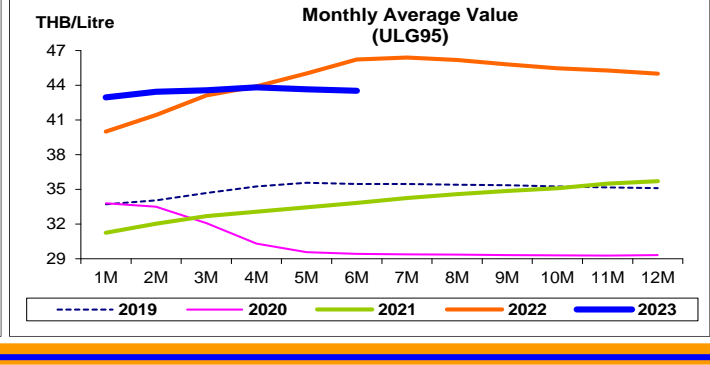
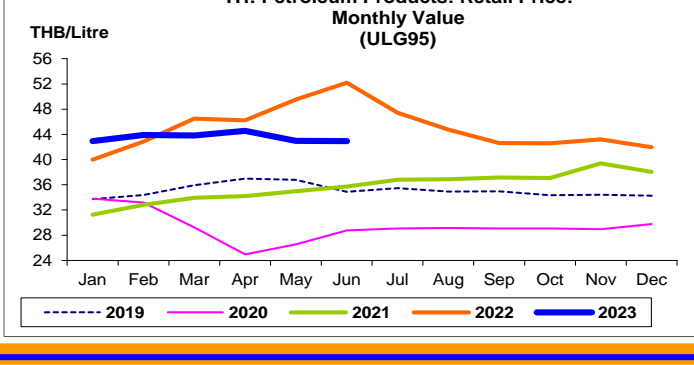
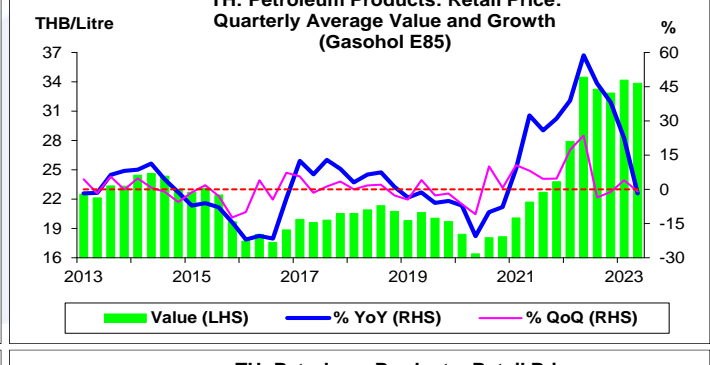
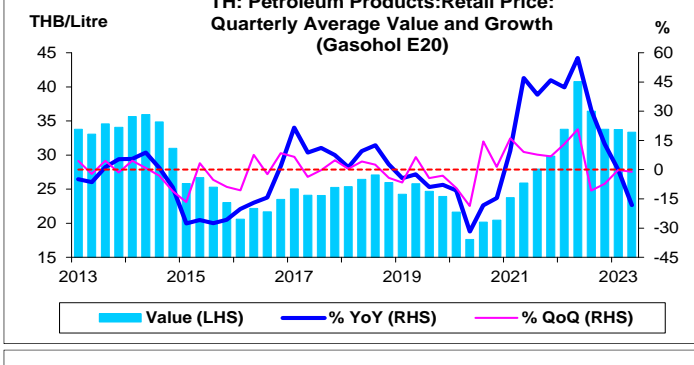
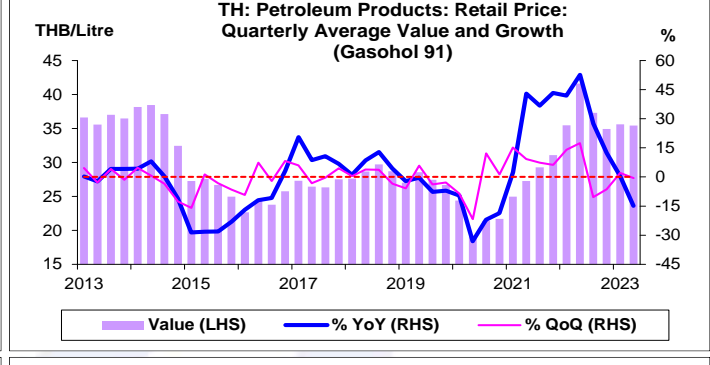
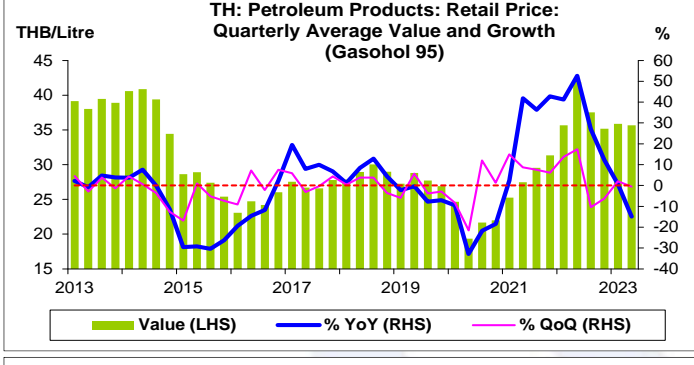
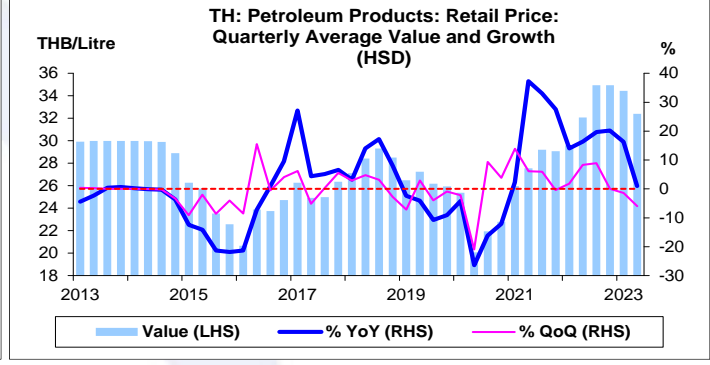
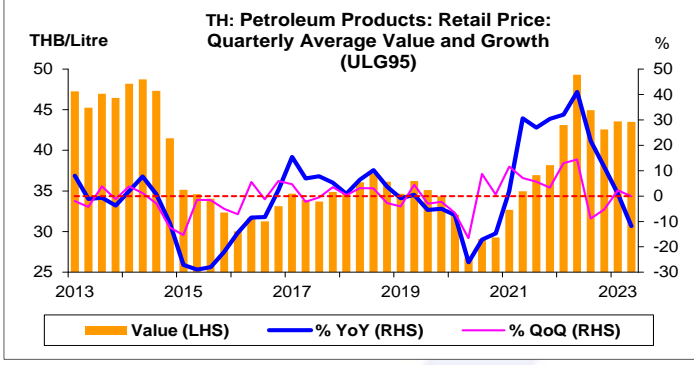
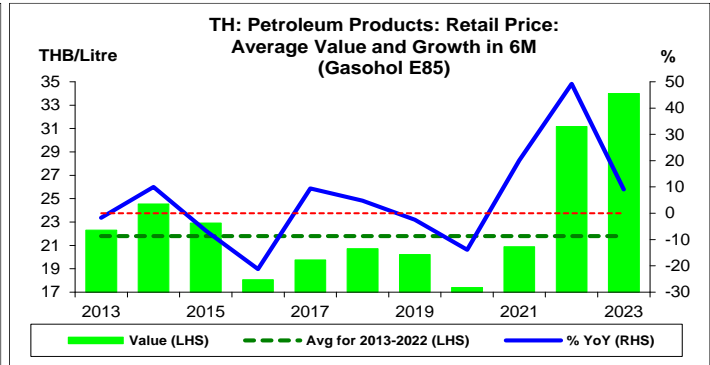
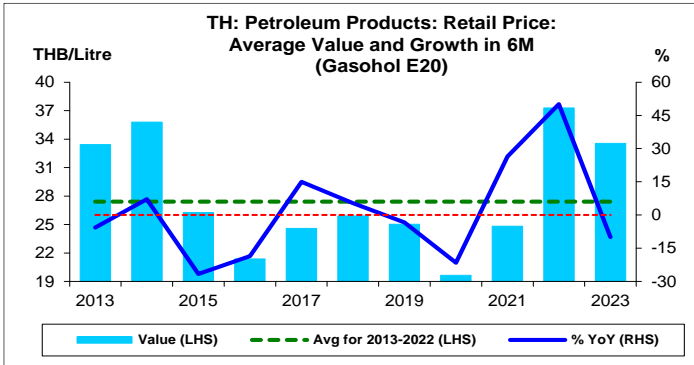


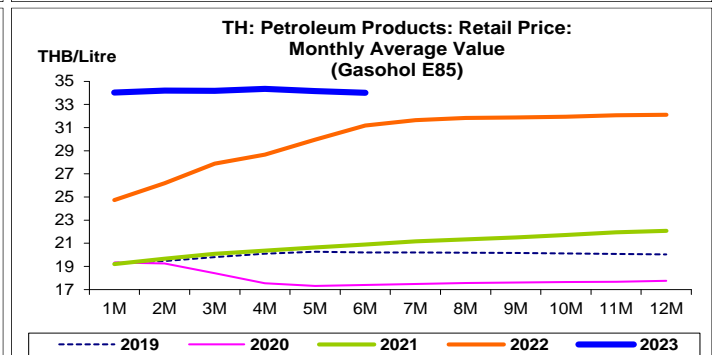
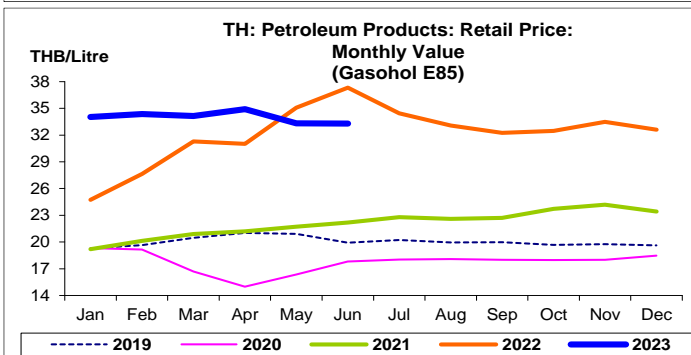
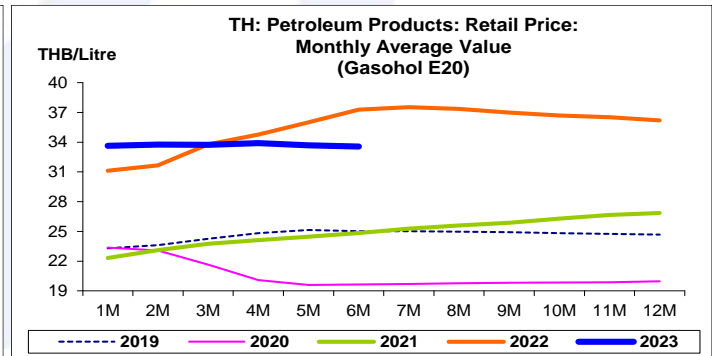
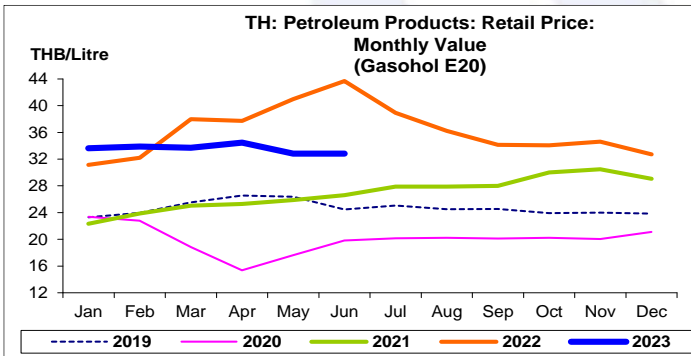
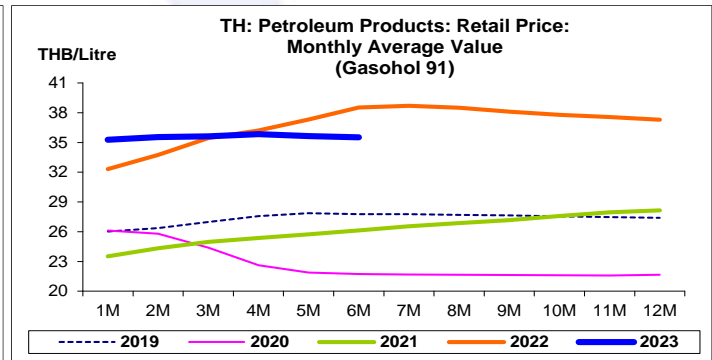
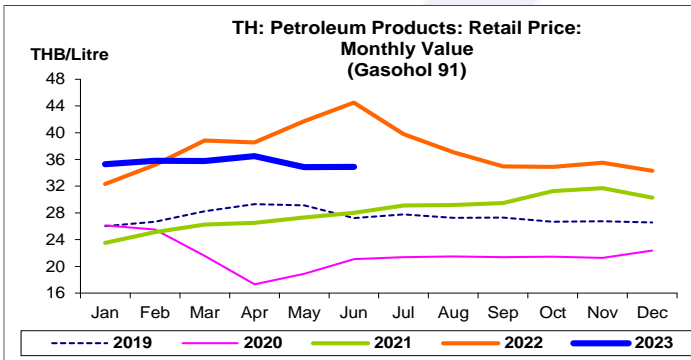
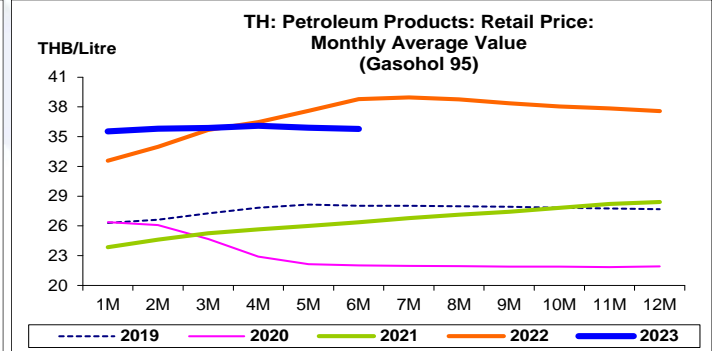
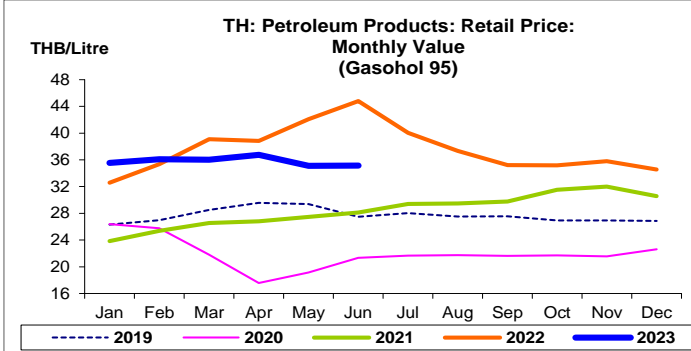
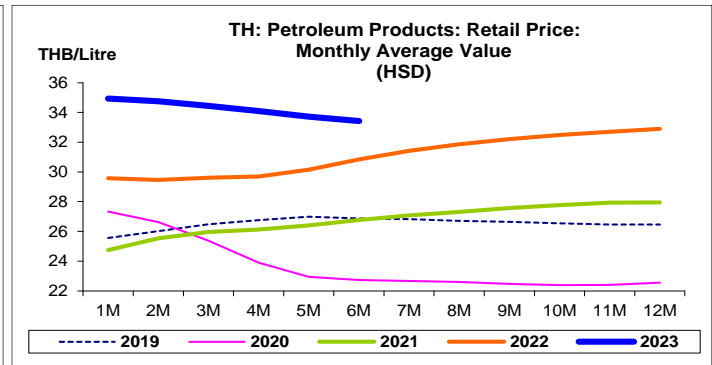
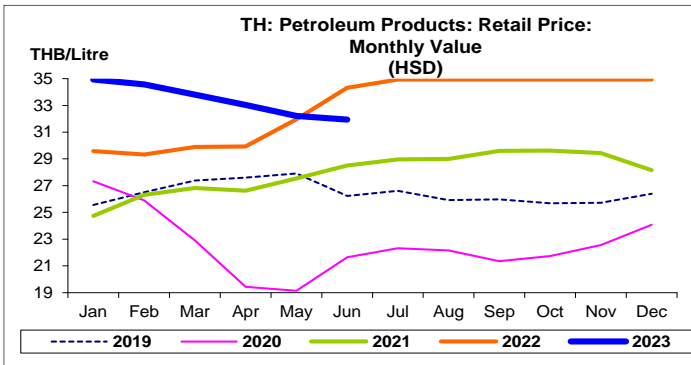
ที่มา: สำนักงานนโยบายและแผนพลังงาน (EPPO)

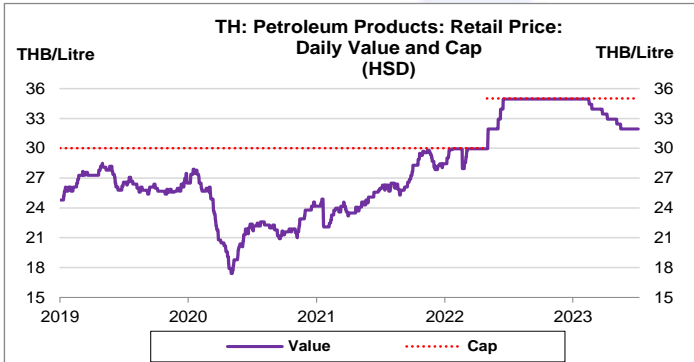
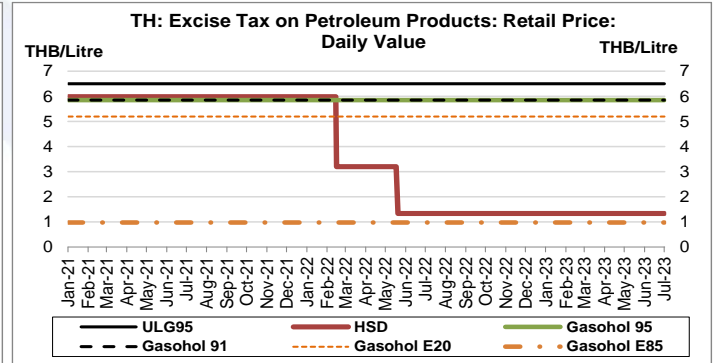
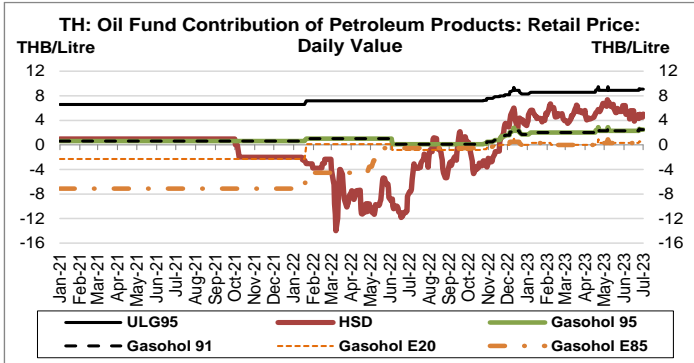
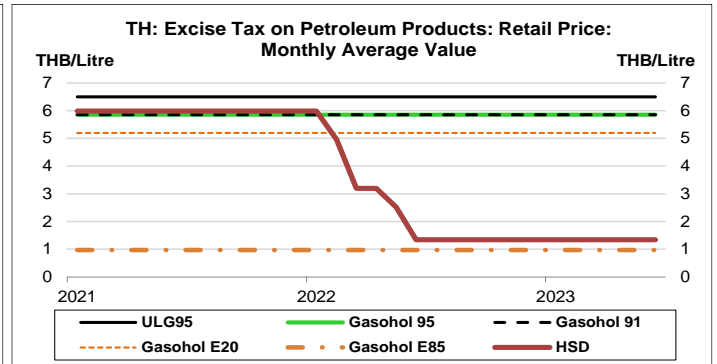
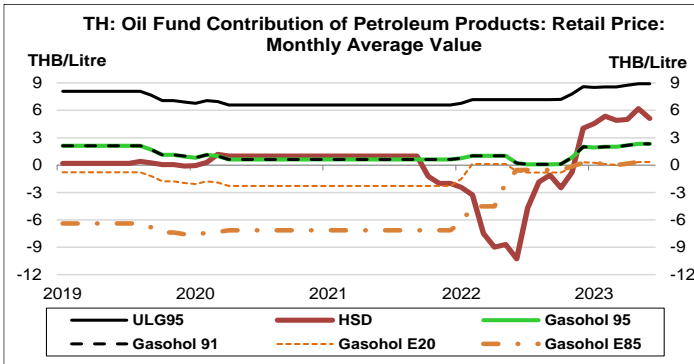
หมายเหตุ: 1. ราคาขายปลีกเชื้อเพลิงสำเร็จรูป หมายถึง ราคาน้ำมันเชื้อเพลิงสำเร็จรูปในเขตกรุงเทพฯ และปริมณฑล ของ บริษัท ปตท. จำกัด (มหาชน)

2. CAGR คือ Compound Annual Growth Rate











ราคาขายปลีกน้ำมันสำเร็จรูป:
จุดสูงสุดและต่ำสุดในแต่ละช่วงเวลา ในระยะเวลา 11 ปี (ปี 2556-66)

| THB/Litre | ค่าปัจจุบัน | % ค่าสูงสุด | % ค่าต่ำสุด | ค่าสูงสุด | Date | ค่าต่ำสุด | Date |
|--------------------------|-------------|-------------|-------------|-----------|----------|-----------|----------|
| ULG95 | | | | | | | |
| เทียบกับทุกช่วงเวลา | | | | | | | |
| มิ.ย. 66 | 42.94 | -17.7 | 71.9 | 52.19 | มิ.ย. 65 | 24.98 | เม.ย. 63 |
| Q2/66 | 43.49 | -11.8 | 62.5 | 49.31 | Q2/65 | 26.77 | Q2/63 |
| 2565 | 44.99 | -3.2 | 53.5 | 46.48 | 2556 | 29.31 | 2563 |
| เทียบกับช่วงเวลาเดียวกัน | | | | | | | |
| มิ.ย. 66 | 42.94 | -17.7 | 49.3 | 52.19 | มิ.ย. 65 | 28.76 | มิ.ย. 63 |
| 6M/66 | 43.52 | -10.2 | 47.9 | 48.46 | 6M/57 | 29.42 | 6M/63 |
| Q2/66 | 43.49 | -11.8 | 62.5 | 49.31 | Q2/65 | 26.77 | Q2/63 |
| HSD | | | | | | | |
| เทียบกับทุกช่วงเวลา | | | | | | | |
| มิ.ย. 66 | 31.94 | -8.6 | 66.9 | 34.94 | ก.ค. 65 | 19.14 | พ.ค. 63 |
| Q2/66 | 32.40 | -7.3 | 61.4 | 34.94 | Q3/65 | 20.07 | Q2/63 |
| 2565 | 32.89 | - | 45.9 | 32.89 | 2565 | 22.55 | 2563 |
| เทียบกับช่วงเวลาเดียวกัน | | | | | | | |
| มิ.ย. 66 | 31.94 | -6.9 | 47.5 | 34.31 | มิ.ย. 65 | 21.65 | มิ.ย. 63 |
| 6M/66 | 33.42 | - | 50.1 | 33.42 | 6M/66 | 22.27 | 6M/59 |
| Q2/66 | 32.40 | - | 61.4 | 32.40 | Q2/66 | 20.07 | Q2/63 |
| Gasohol 95 | | | | | | | |
| เทียบกับทุกช่วงเวลา | | | | | | | |
| มิ.ย. 66 | 35.15 | -21.5 | 100.1 | 44.78 | มิ.ย. 65 | 17.57 | เม.ย. 63 |
| Q2/66 | 35.68 | -14.9 | 84.3 | 41.90 | Q2/65 | 19.36 | Q2/63 |
| 2565 | 37.57 | -3.4 | 71.4 | 38.88 | 2556 | 21.92 | 2563 |
| เทียบกับช่วงเวลาเดียวกัน | | | | | | | |
| มิ.ย. 66 | 35.15 | -21.5 | 64.7 | 44.78 | มิ.ย. 65 | 21.35 | มิ.ย. 63 |
| 6M/66 | 35.78 | -12.2 | 62.5 | 40.74 | 6M/57 | 22.01 | 6M/63 |
| Q2/66 | 35.68 | -14.9 | 84.3 | 41.90 | Q2/65 | 19.36 | Q2/63 |
| Gasohol 91 | | | | | | | |
| เทียบกับทุกช่วงเวลา | | | | | | | |
| มิ.ย. 66 | 34.88 | -21.6 | 101.6 | 44.51 | มิ.ย. 65 | 17.30 | เม.ย. 63 |
| Q2/66 | 35.41 | -14.9 | 85.5 | 41.60 | Q2/65 | 19.09 | Q2/63 |
| 2565 | 37.30 | - | 72.3 | 37.30 | 2565 | 21.65 | 2563 |
| เทียบกับช่วงเวลาเดียวกัน | | | | | | | |
| มิ.ย. 66 | 34.88 | -21.6 | 65.5 | 44.51 | มิ.ย. 65 | 21.08 | มิ.ย. 63 |
| 6M/66 | 35.51 | -7.8 | 63.3 | 38.52 | 6M/65 | 21.74 | 6M/63 |
| Q2/66 | 35.41 | -14.9 | 85.5 | 41.60 | Q2/65 | 19.09 | Q2/63 |
| Gasohol E20 | | | | | | | |
| เทียบกับทุกช่วงเวลา | | | | | | | |
| มิ.ย. 66 | 32.84 | -24.8 | 113.5 | 43.67 | มิ.ย. 65 | 15.38 | เม.ย. 63 |
| Q2/66 | 33.37 | -18.2 | 89.4 | 40.79 | Q2/65 | 17.62 | Q2/63 |
| 2565 | 36.20 | - | 81.2 | 36.20 | 2565 | 19.97 | 2563 |
| เทียบกับช่วงเวลาเดียวกัน | | | | | | | |
| มิ.ย. 66 | 32.84 | -24.8 | 65.5 | 43.67 | มิ.ย. 65 | 19.84 | มิ.ย. 63 |
| 6M/66 | 33.55 | -10.0 | 70.9 | 37.28 | 6M/65 | 19.64 | 6M/63 |
| Q2/66 | 33.37 | -18.2 | 89.4 | 40.79 | Q2/65 | 17.62 | Q2/63 |
| Gasohol E85 | | | | | | | |
| เทียบกับทุกช่วงเวลา | | | | | | | |
| มิ.ย. 66 | 33.29 | -10.8 | 122.2 | 37.31 | มิ.ย. 65 | 14.98 | เม.ย. 63 |
| Q2/66 | 33.84 | -1.8 | 106.6 | 34.47 | Q2/65 | 16.38 | Q2/63 |
| 2565 | 32.12 | - | 81.0 | 32.12 | 2565 | 17.74 | 2563 |
| เทียบกับช่วงเวลาเดียวกัน | | | | | | | |
| มิ.ย. 66 | 33.29 | -10.8 | 86.8 | 37.31 | มิ.ย. 65 | 17.82 | มิ.ย. 63 |
| 6M/66 | 34.01 | - | 95.6 | 34.01 | 6M/66 | 17.39 | 6M/63 |
| Q2/66 | 33.84 | -1.8 | 106.6 | 34.47 | Q2/65 | 16.38 | Q2/63 |