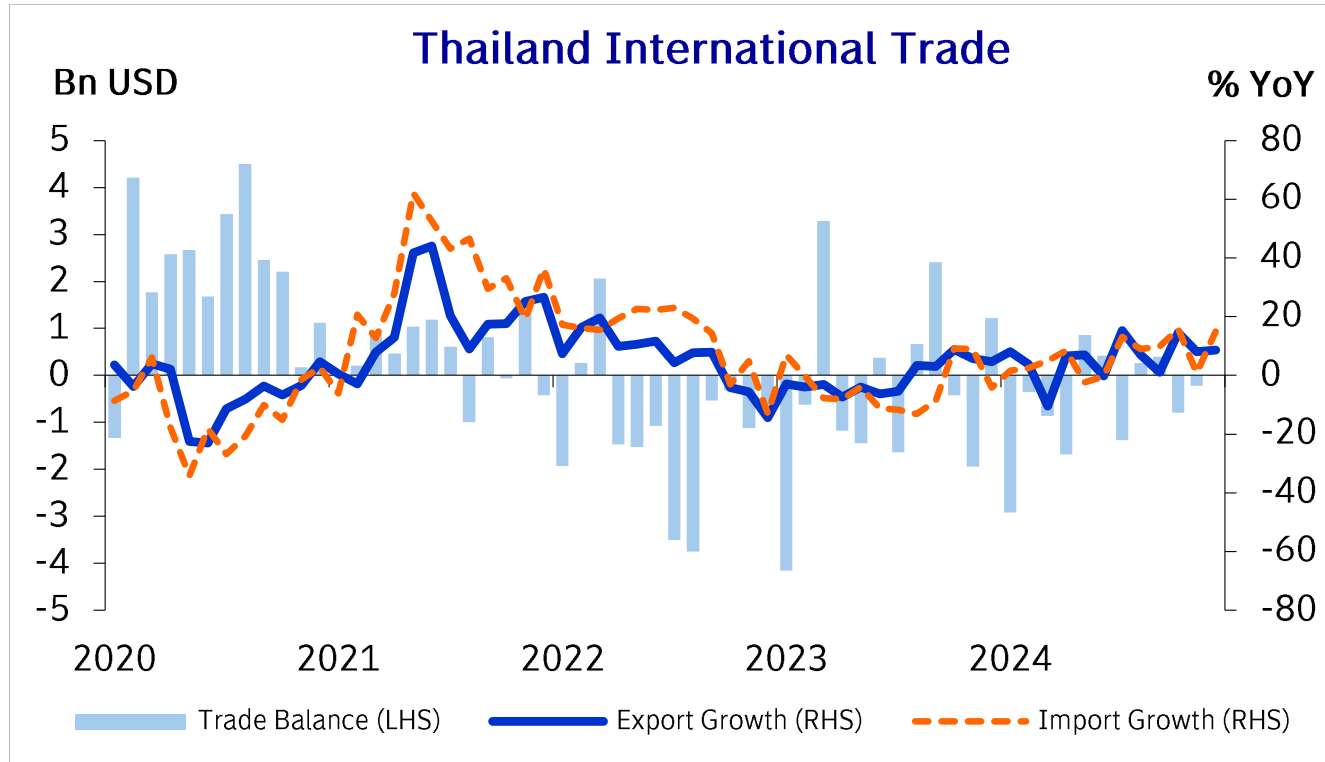


สถานการณ์การค้าระหว่างประเทศของไทย เดือนธันวาคม 2567

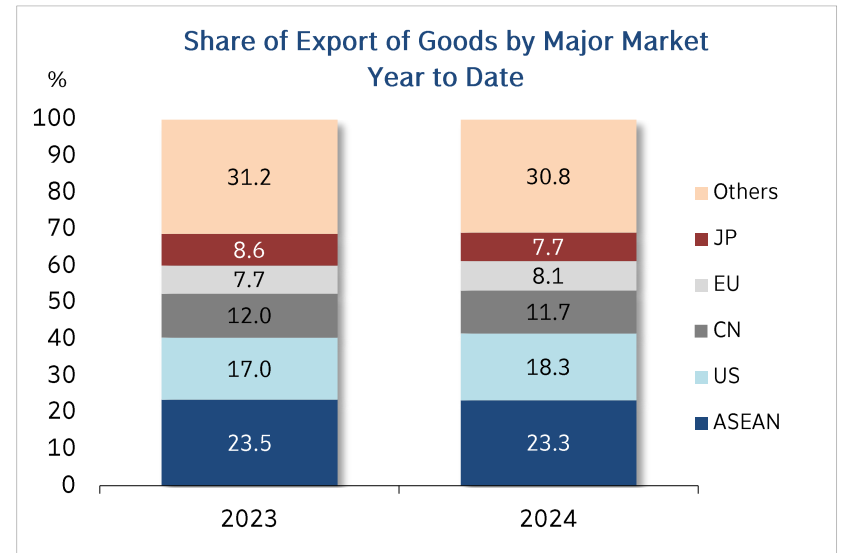
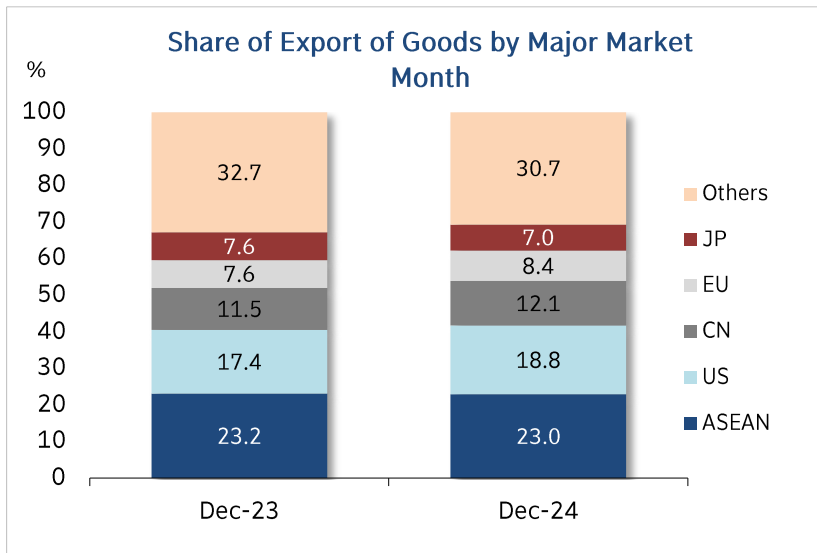


- การส่งออกสินค้า เดือน ธ.ค. 67 มูลค่า 24.8 Bn USD ขยายตัว 8.7% YoY แต่หดตัว 3.3% MoM หากพิจารณา ปี 67 มูลค่า 300.5 Bn USD ขยายตัว 5.4% YoY
- การนำเข้าสินค้า เดือน ธ.ค. 67 มูลค่า 24.8 Bn USD ขยายตัว 14.9% YoY แต่หดตัว 4.1% MoM หากพิจารณา ปี 67 มูลค่า 306.8 Bn USD ขยายตัว 6.3% YoY
- ดุลการค้า เดือน ธ.ค. 67 ขาดดุล 0.01 Bn USD เปลี่ยนสถานะจากเกินดุลในช่วงเดียวกันของปีก่อน แต่ขาดดุลลดลงจากเดือนก่อน หากพิจารณา ปี 67 ขาดดุล 6.3 Bn USD ขาดดุลเพิ่มขึ้นจากปีก่อน

ตลาดส่งออกสำคัญ

Export Major Market	Dec-24 Mn USD	% YoY	2024 Mn USD	% YoY
1 เอเชีย	5,690.7	7.8	70,165.3	4.6
2 สหรัฐฯ	4,658.3	17.5	54,956.2	13.7
3 จีน	3,003.2	15.0	35,243.3	3.1
4 สหภาพยุโรป	2,071.7	19.1	24,205.1	10.2
5 ญี่ปุ่น	1,740.5	0.6	23,285.8	-5.3
รวม 5 ตลาด	17,164.4	12.0	184,569.9	7.6
อื่น ๆ	7,601.5	1.9	115,959.6	2.2
รวมทั้งหมด	24,765.9	8.7	300,529.5	5.4

- การส่งออกไปตลาดสำคัญส่วนใหญ่ขยายตัว ตามอุปสงค์ของประเทศคู่ค้าที่เพิ่มขึ้น จากความกังวลต่อความไม่แน่นอนของนโยบายทางการค้าโลกในระยะข้างหน้า โดยเฉพาะการเร่งนำเข้าก่อนการประกาศมาตรการเก็บภาษีนำเข้าของสหรัฐฯ
- การส่งออกในปี 2568 คาดว่าจะขยายตัวร้อยละ 2-3 ซึ่งมี **ปัจจัยสนับสนุน**จากแนวโน้มการขยายตัวทางเศรษฐกิจที่ใกล้เคียงกับระดับในปัจจุบัน การย้ายฐานการผลิตมายังกลุ่มประเทศอาเซียนรวมถึงไทยมากขึ้น ขณะที่ปัจจัยก้ำกายมาจากความไม่แน่นอนของนโยบายการค้าของสหรัฐฯ รวมถึงปัญหาภูมิรัฐศาสตร์ที่ยืดเยื้อและยาวนาน



สินค้าส่งออกสำคัญ

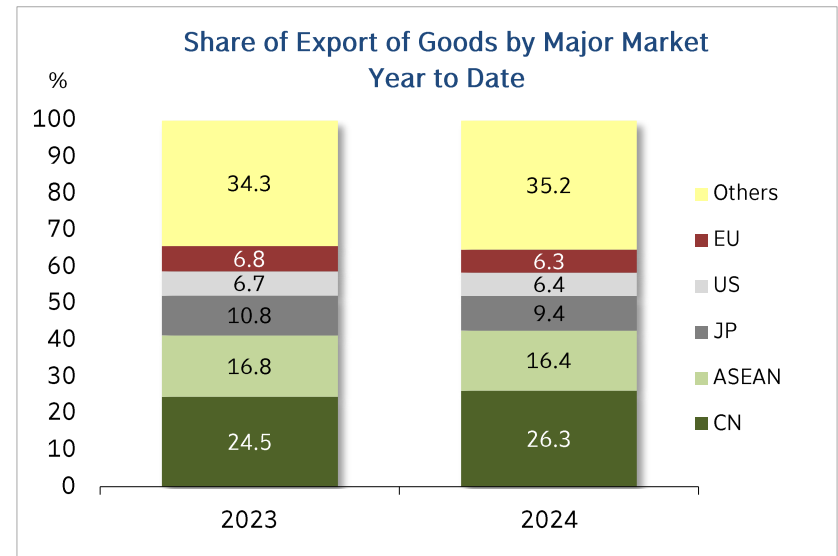
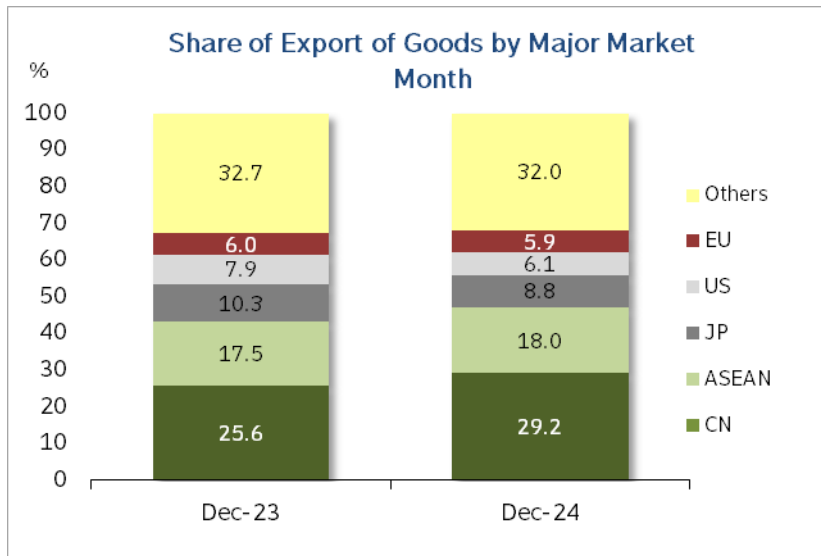
Export in December 2024 Top 10		มูลค่า Mn USD	% YoY
1	เครื่องคอมพิวเตอร์ อุปกรณ์และส่วนประกอบ	2,633.7	43.5
2	รถยนต์ อุปกรณ์และส่วนประกอบ	2,497.0	-7.2
3	อัญมณีและเครื่องประดับ	1,444.4	48.6
4	ผลิตภัณฑ์ยาง	1,332.6	22.5
5	เครื่องจักรกลและส่วนประกอบของเครื่องจักรกล	942.3	35.6
6	แผงวงจรไฟฟ้า	750.2	-2.6
7	เม็ดพลาสติก	718.7	10.3
8	สินค้าอุตสาหกรรมอื่น ๆ	709.7	11.1
9	เคมีภัณฑ์	705.4	20.1
10	น้ำมันสำเร็จรูป	648.5	-33.7
รวม 10 รายการ		12,382.4	13.5
อื่น ๆ		12,383.5	4.2
รวมทั้งหมด		24,765.9	8.7

Export in 2024 Top 10		มูลค่า Mn USD	% YoY
1	รถยนต์ อุปกรณ์และส่วนประกอบ	31,041.7	-3.6
2	เครื่องคอมพิวเตอร์ อุปกรณ์และส่วนประกอบ	24,610.4	38.1
3	อัญมณีและเครื่องประดับ	18,424.8	24.6
4	ผลิตภัณฑ์ยาง	14,239.3	7.6
5	เครื่องจักรกลและส่วนประกอบของเครื่องจักรกล	10,316.0	17.4
6	น้ำมันสำเร็จรูป	9,195.4	-9.8
7	เม็ดพลาสติก	8,794.0	-0.9
8	แผงวงจรไฟฟ้า	8,687.3	-10.5
9	เคมีภัณฑ์	8,422.3	4.6
10	เครื่องโทรสาร โทรศัพท์ อุปกรณ์และส่วนประกอบ	7,962.9	23.6
รวม 10 รายการ		141,694.1	8.9
อื่น ๆ		158,835.4	2.5
รวมทั้งหมด		300,529.5	5.4

แหล่งนำเข้าสำคัญ

Export Major Market	Dec-24 Mn USD	% YoY	2024 Mn USD	% YoY
1 จีน	7,225.6	30.7	80,608.0	13.8
2 เอเชีย	4,461.3	18.2	50,463.2	4.0
3 ญี่ปุ่น	2,186.8	-1.8	28,734.7	-7.9
4 สหรัฐฯ	1,517.9	-10.5	19,528.6	1.1
5 สหภาพยุโรป	1,462.9	13.0	19,327.6	-2.2
รวม 5 ตลาด	16,854.4	16.0	179,334.5	5.6
อื่น ๆ	7,922.2	12.5	127,475.3	7.4
รวมทั้งหมด	24,776.5	14.9	306,809.8	6.3

- แหล่งนำเข้าสำคัญของไทย ปี 2567 ได้แก่ จีน เอเชีย ญี่ปุ่น สหรัฐฯ สหภาพยุโรป และอื่น ๆ คิดเป็นสัดส่วน 26.3% 16.4% 9.4% 6.4% 6.3% และ 35.2% ตามลำดับ



สินค้านำเข้าสำคัญ

Import in December 2024 Top 10		มูลค่า Mn USD	% YoY
1	น้ำมันดิบ	2,547.7	-9.7
2	เครื่องจักรกลและส่วนประกอบ	1,987.1	28.4
3	แผงวงจรไฟฟ้า	1,942.4	20.1
4	เครื่องจักรไฟฟ้าและส่วนประกอบ	1,894.5	23.1
5	เครื่องเพชรพลอย อัญมณี เงินแท่งและทองคำ	1,577.9	94.0
6	เครื่องคอมพิวเตอร์ อุปกรณ์และส่วนประกอบ	1,398.1	59.9
7	เคมีภัณฑ์	1,246.1	-1.3
8	สินแร่โลหะอื่น ๆ เศษโลหะและผลิตภัณฑ์	1,050.8	24.9
9	เหล็ก เหล็กกล้าและผลิตภัณฑ์	1,019.8	7.2
10	ก๊าซธรรมชาติ	816.2	-9.4
รวม 10 รายการ		15,480.5	17.5
อื่น ๆ		9,296.0	10.7
รวมทั้งหมด		24,776.5	14.9

Import in 2024 Top 10		มูลค่า Mn USD	% YoY
1	น้ำมันดิบ	32,603.9	1.3
2	แผงวงจรไฟฟ้า	24,428.2	24.7
3	เครื่องจักรกลและส่วนประกอบ	21,985.9	3.5
4	เครื่องจักรไฟฟ้าและส่วนประกอบ	21,715.7	0.7
5	เครื่องเพชรพลอย อัญมณี เงินแท่งและทองคำ	19,424.3	62.9
6	เคมีภัณฑ์	17,733.4	-0.5
7	เครื่องคอมพิวเตอร์ อุปกรณ์และส่วนประกอบ	14,955.7	49.9
8	สินแร่โลหะอื่น ๆ เศษโลหะและผลิตภัณฑ์	12,943.1	15.3
9	เหล็ก เหล็กกล้าและผลิตภัณฑ์	12,225.2	-7.2
10	ก๊าซธรรมชาติ	9,511.1	-17.4
รวม 10 รายการ		187,526.4	10.2
อื่น ๆ		119,283.4	0.8
รวมทั้งหมด		306,809.8	6.3