



ดัชนีราคาผู้บริโภคชุดรายได้ต่ำ และชุดเขตชนบทของไทย เดือน ม.ค. 2560

- ดัชนีราคาผู้บริโภคชุดรายได้ต่ำ เดือน ม.ค. 60 ขยายตัว 1.5% YoY และ 0.1% MoM
- ดัชนีราคาผู้บริโภคพื้นฐานชุดรายได้ต่ำ เดือน ม.ค. 60 ขยายตัว 1.0% YoY และ 0.1% MoM
- ดัชนีราคาผู้บริโภคชุดเขตชนบท เดือน ม.ค. 60 ขยายตัว 2.2% YoY แต่ทรงตัว MoM
- ดัชนีราคาผู้บริโภคพื้นฐานชุดเขตชนบท เดือน ม.ค. 60 ขยายตัว 1.2% YoY และ 0.1% MoM

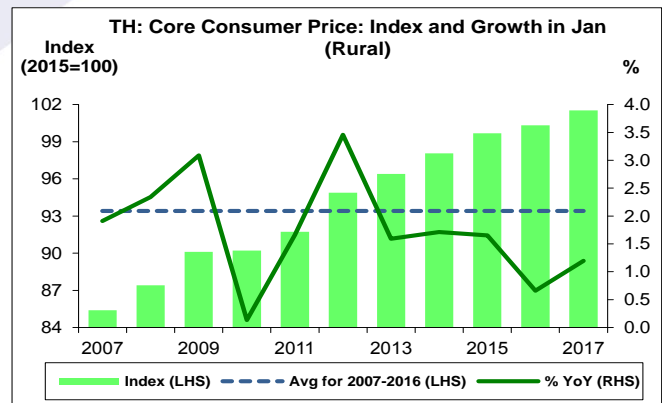
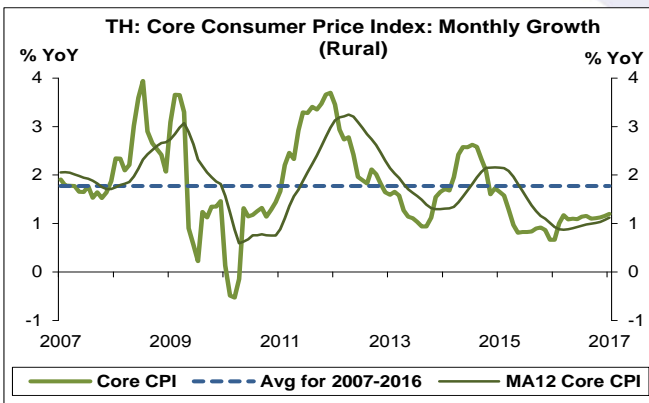
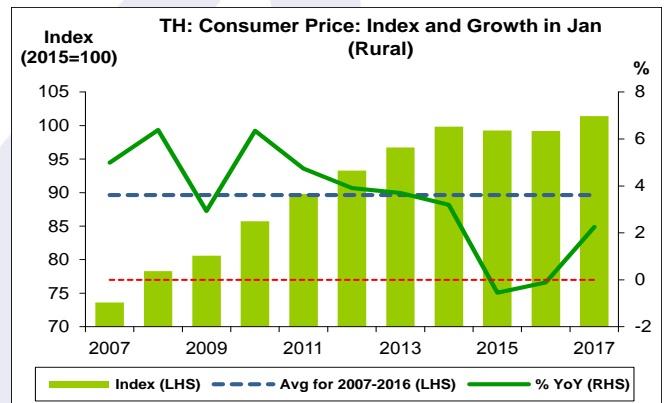
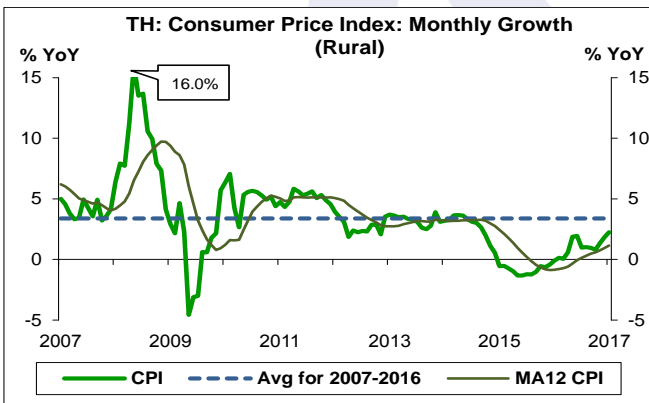
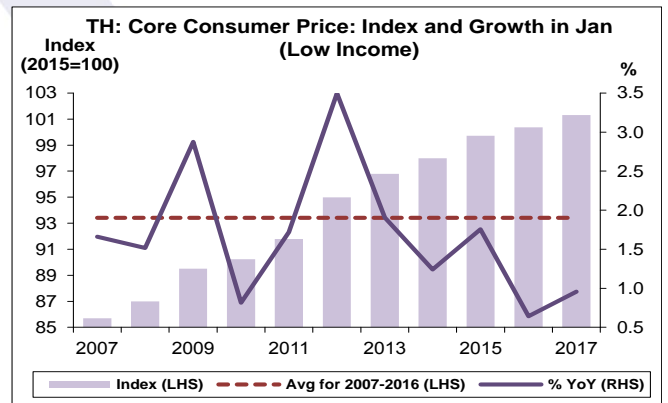
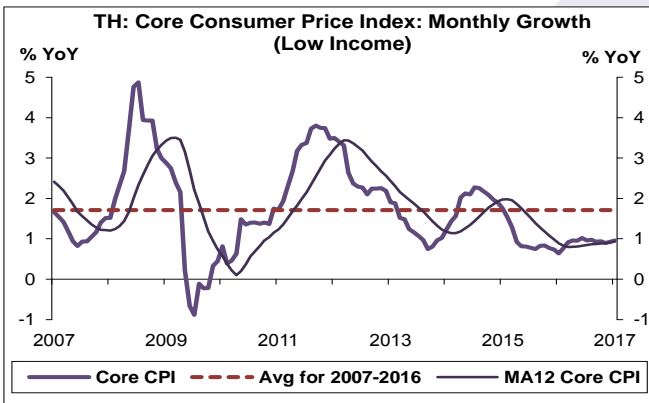
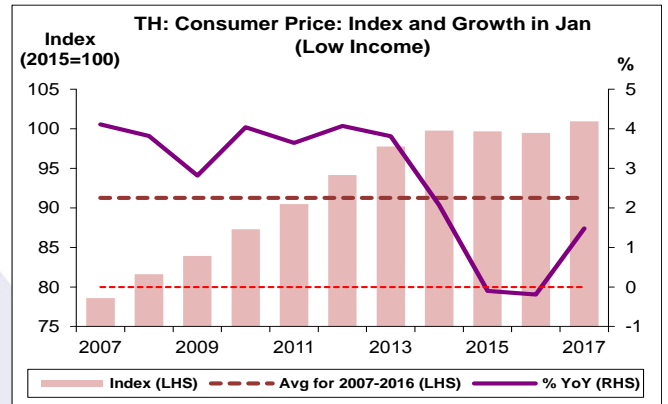
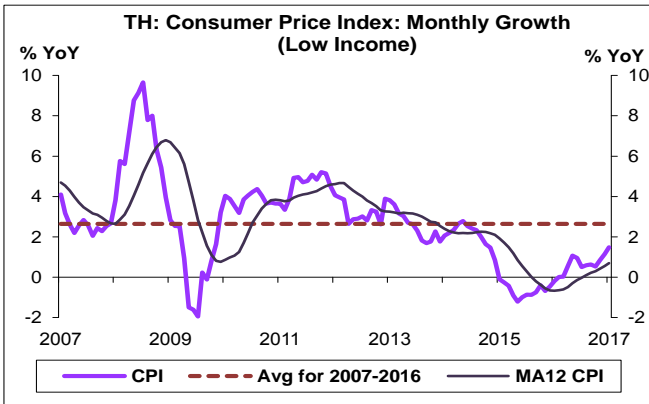
การประเมินอันดับค่า อิงค่าต่ำสุด ค่าเฉลี่ย และค่าสูงสุด (ปี 2550-60)

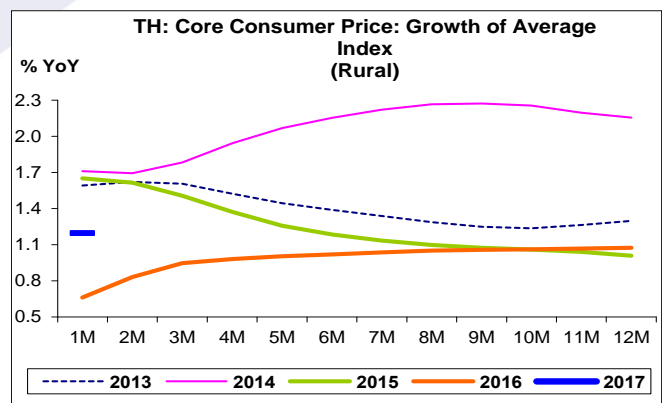
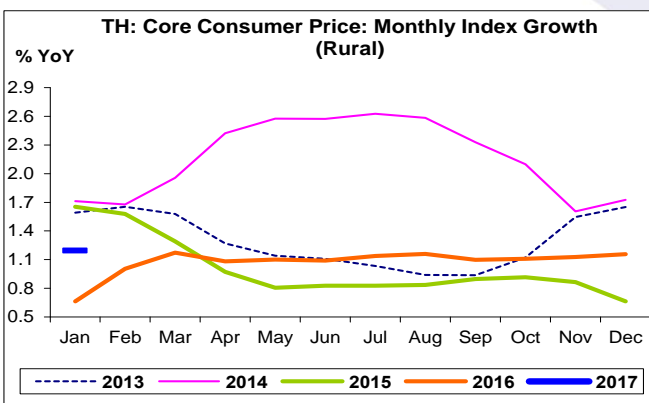
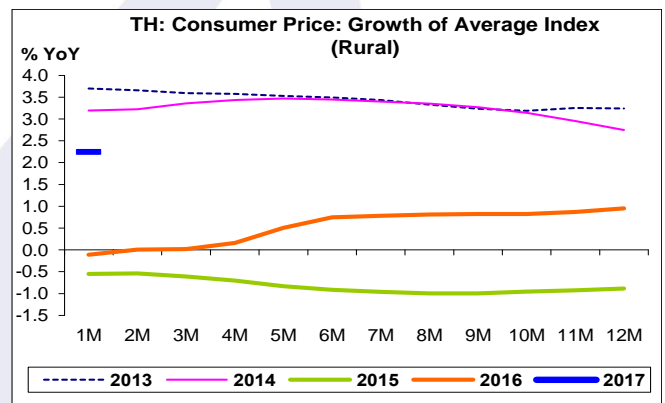
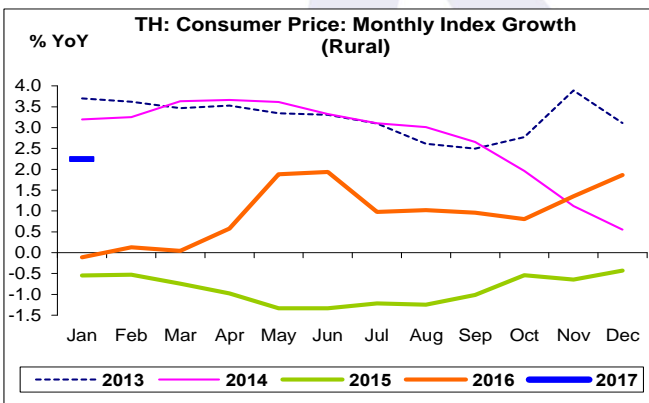
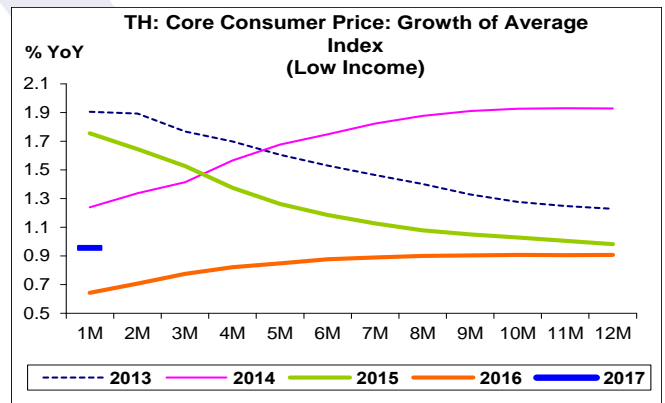
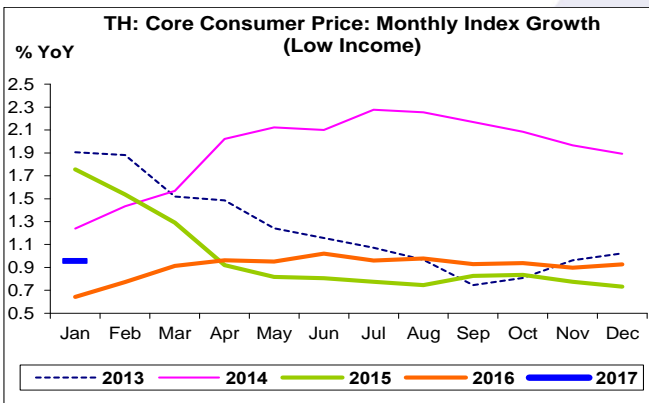
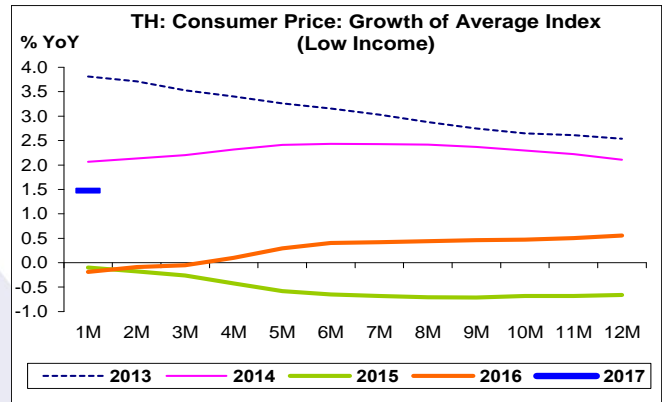
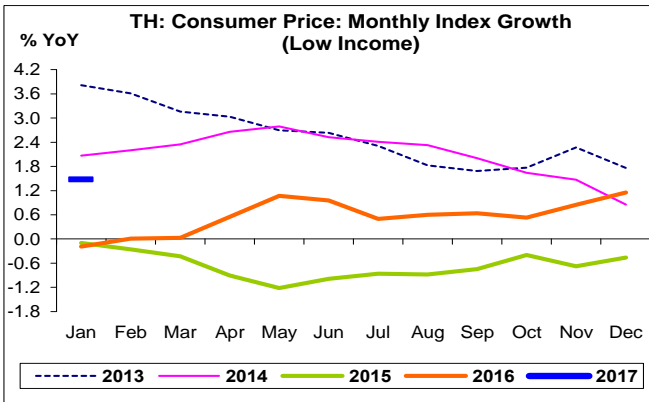
	All Periods			Same Periods			Latest
	Month	Quarter	Year	YTD	Quarter	Month	
Consumer Price Index: Low Income	3	4	4	5	4	5	Jan-17
Core Consumer Price Index: Low Income	3	5	5	5	5	5	Jan-17
Consumer Price Index: Rural	3	4	4	5	4	5	Jan-17
Core Consumer Price Index: Rural	3	5	5	5	5	5	Jan-17
Consumer Price Index: Low Income (%YoY)	3	1	1	2	2	2	Jan-17
Core Consumer Price Index: Low Income (%YoY)	3	2	1	2	2	2	Jan-17
Consumer Price Index: Rural (%YoY)	3	2	1	2	2	2	Jan-17
Core Consumer Price Index: Rural (%YoY)	3	2	1	2	2	2	Jan-17

หมายเหตุ: 5 สูง 4 ค่อนข้างสูง 3 ปานกลาง 2 ค่อนข้างต่ำ 1 ต่ำ

อัตราการเปลี่ยนแปลงรายปี (ปี 2550-59)

%	Average YoY Growth	CAGR
Consumer Price Index: Low Income	2.6	2.6
Core Consumer Price Index: Low Income	1.7	1.8
Consumer Price Index: Rural	3.4	3.3
Core Consumer Price Index: Rural	1.8	1.8







ดัชนีราคาผู้บริโภค ชุติรายได้น้อยและชุตชนบท
จุดสูงสุดและต่ำสุดในแต่ละช่วงเวลา ในระยะเวลา 11 ปี (ปี 2550-60)

	ค่าปัจจุบัน	% จาก ค่าสูงสุด	% จาก ค่าต่ำสุด	ค่าสูงสุด	Date	ค่าต่ำสุด	Date
Consumer Price Index: Low Income							
เทียบกับทุกช่วงเวลา							
ม.ค. 60	100.9	-0.4	29.4	101.3	พ.ค. 57	78.0	ก.พ. 50
Q4/59	100.9	-0.3	28.7	101.1	Q2/57	78.4	Q1/50
2559	100.6	-0.1	26.2	100.7	2557	79.7	2550
เทียบกับช่วงเวลาเดียวกัน							
ม.ค. 60	100.9	-	28.4	100.9	ม.ค. 60	78.6	ม.ค. 50
Q4/59	100.9	-	24.8	100.9	Q4/59	80.8	Q4/50
Core Consumer Price Index: Low Income							
เทียบกับทุกช่วงเวลา							
ม.ค. 60	101.3	-	18.2	101.3	ม.ค. 60	85.7	ม.ค. 50
Q4/59	101.2	-	18.0	101.2	Q4/59	85.8	Q1/50
2559	100.9	-	17.0	100.9	2559	86.2	2550
เทียบกับช่วงเวลาเดียวกัน							
ม.ค. 60	101.3	-	18.2	101.3	ม.ค. 60	85.7	ม.ค. 50
Q4/59	101.2	-	16.6	101.2	Q4/59	86.8	Q4/50
Consumer Price Index: Rural							
เทียบกับทุกช่วงเวลา							
ม.ค. 60	101.4	-0.9	38.3	102.3	พ.ค. 59	73.3	ก.พ. 50
Q4/59	101.3	-0.4	37.7	101.7	Q2/59	73.6	Q1/50
2559	101.0	-	33.5	101.0	2559	75.6	2550
เทียบกับช่วงเวลาเดียวกัน							
ม.ค. 60	101.4	-	37.8	101.4	ม.ค. 60	73.6	ม.ค. 50
Q4/59	101.3	-	30.9	101.3	Q4/59	77.4	Q4/50
Core Consumer Price Index: Rural							
เทียบกับทุกช่วงเวลา							
ม.ค. 60	101.5	-	18.9	101.5	ม.ค. 60	85.4	ม.ค. 50
Q4/59	101.4	-	18.5	101.4	Q4/59	85.6	Q1/50
2559	101.1	-	17.2	101.1	2559	86.2	2550
เทียบกับช่วงเวลาเดียวกัน							
ม.ค. 60	101.5	-	18.9	101.5	ม.ค. 60	85.4	ม.ค. 50
Q4/59	101.4	-	16.8	101.4	Q4/59	86.8	Q4/50