

การส่งออกหมวดผลิตภัณฑ์เภสัชภัณฑ์ของไทย เดือน ก.พ. 2567

- การส่งออกหมวดผลิตภัณฑ์เภสัชภัณฑ์ เดือน ก.พ. 67 มูลค่า 54.6 Mn USD ขยายตัว 3.9% YoY และ 22.9% MoM หากพิจารณา 2M/67 มูลค่า 99.0 Mn USD ขยายตัว 5.2% YoY
- ตลาดส่งออกหมวดผลิตภัณฑ์เภสัชภัณฑ์ 5 อันดับแรกของไทย เดือน ก.พ. 67 ได้แก่ เวียดนาม เมียนมา กัมพูชา ญี่ปุ่น และฟิลิปปินส์ ตามลำดับ
- เมื่อเทียบกับช่วงเดียวกันของปีก่อน มูลค่าส่งออกหมวดผลิตภัณฑ์เภสัชภัณฑ์ เดือน ก.พ. 67 ไปยัง เวียดนาม ญี่ปุ่น และฟิลิปปินส์ ขยายตัว แต่ เมียนมา และกัมพูชา หดตัว หากเทียบกับเดือนก่อน เวียดนาม กัมพูชา และญี่ปุ่น ขยายตัว แต่ เมียนมา และฟิลิปปินส์ หดตัว

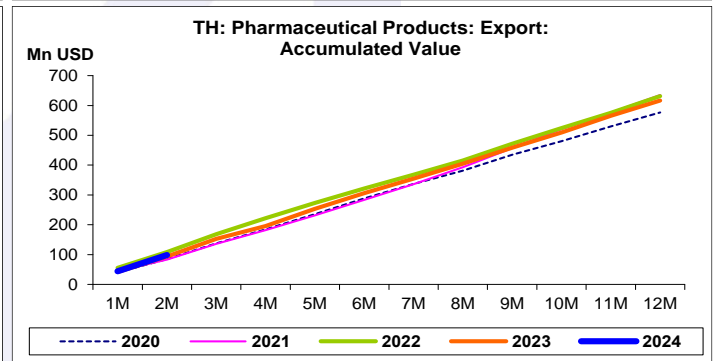
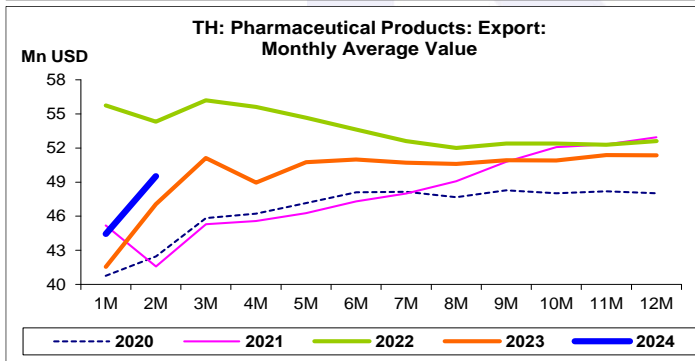
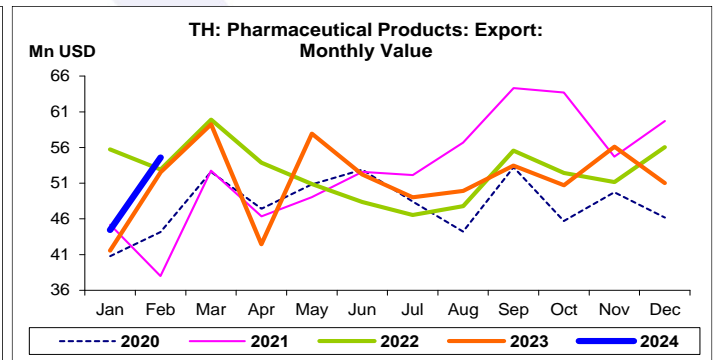
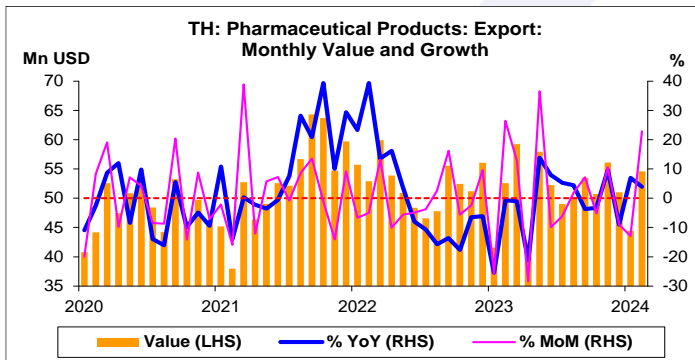
การประเมินอันดับค่า อิงค่าต่ำสุด ค่าเฉลี่ย และค่าสูงสุด (ปี 2557-67)

| | All Periods | | | Same Periods | | | Latest |
|--|-------------|---------|------|--------------|---------|-------|--------|
| | Month | Quarter | Year | YTD | Quarter | Month | |
| Pharmaceutical Products: Export Value | 4 | 4 | 5 | 5 | 4 | 5 | Feb-24 |

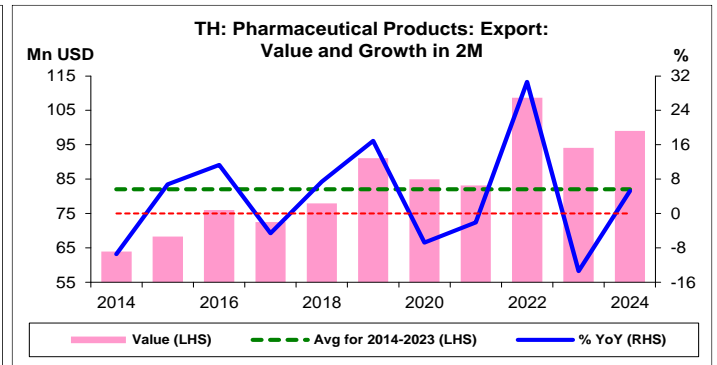
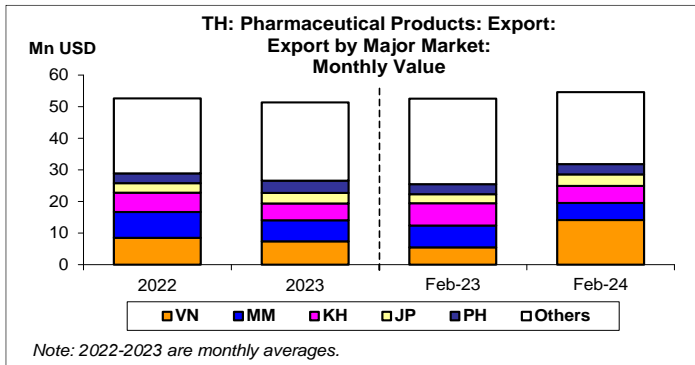
หมายเหตุ: 5 สูง 4 ค่อนข้างสูง 3 ปานกลาง 2 ค่อนข้างต่ำ 1 ต่ำ

อัตราการเปลี่ยนแปลงรายปี (ปี 2557-66)

| % | Average YoY Growth | CAGR |
|--|--------------------|------|
| Pharmaceutical Products: Export Value | 3.3 | 3.2 |



ที่มา: กระทรวงพาณิชย์
หมายเหตุ: CAGR คือ Compound Annual Growth Rate



หมวดผลิตภัณฑ์เภสัชภัณฑ์:

จุดสูงสุดและต่ำสุดในแต่ละช่วงเวลา ในระยะเวลา 11 ปี (ปี 2557-67)

| | ค่าปัจจุบัน | % ค่าสูงสุด | % ค่าสูงสุด | ค่าสูงสุด | Date | ค่าต่ำสุด | Date |
|---------------------------------|-------------|-------------|-------------|-----------|---------|-----------|---------|
| มูลค่าส่งออก (Mn USD) | | | | | | | |
| เทียบกับทุกช่วงเวลา | | | | | | | |
| ก.พ. 67 | 54.6 | -15.1 | 83.4 | 64.3 | ก.ย. 64 | 29.8 | ม.ค. 57 |
| Q4/66 | 157.8 | -11.4 | 60.3 | 178.1 | Q4/64 | 98.5 | Q1/57 |
| 2566 | 616.2 | -3.0 | 42.1 | 635.2 | 2564 | 433.7 | 2557 |
| เทียบกับช่วงเวลาเดียวกัน | | | | | | | |
| ก.พ. 67 | 54.6 | - | 60.1 | 54.6 | ก.พ. 67 | 34.1 | ก.พ. 58 |
| 2M/67 | 99.0 | -8.8 | 54.8 | 108.6 | 2M/65 | 64.0 | 2M/57 |
| Q4/66 | 157.8 | -11.4 | 40.1 | 178.1 | Q4/64 | 112.6 | Q4/59 |