

การระดมทุนแบบ ICO เดือน ธ.ค. 2561

- การระดมทุนแบบ ICO เดือน ธ.ค. 61 มูลค่า 519.5 Mn USD หดตัวถึง 70.8% YoY แต่ขยายตัว 15.1% MoM หากพิจารณา ปี 61 มูลค่า 21,501.6 Mn USD ขยายตัวถึง 227.0% YoY
- การระดมทุนแบบ ICO เดือน ธ.ค. 61 จำนวน 49.0 ข้อเสนอ หดตัวถึง 46.2% YoY และ 24.6% MoM หากพิจารณา ปี 61 จำนวน 1,076.0 โครงการ ขยายตัวถึง 137.5% YoY
- การระดมทุนต่อข้อเสนอ เดือน ธ.ค. 61 มูลค่า 10.6 Mn USD หดตัวถึง 45.8% YoY แต่ขยายตัวถึง 52.6% MoM หากพิจารณา ปี 61 มูลค่า 20.0 Mn USD ขยายตัวถึง 37.6% YoY

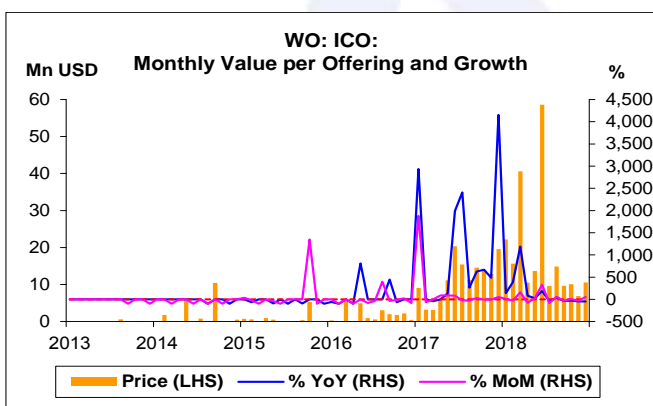
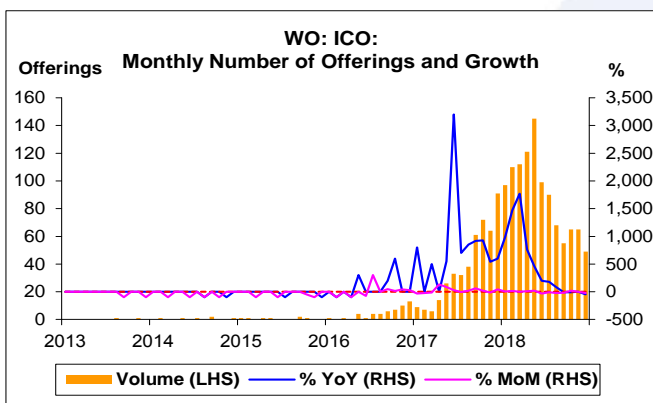
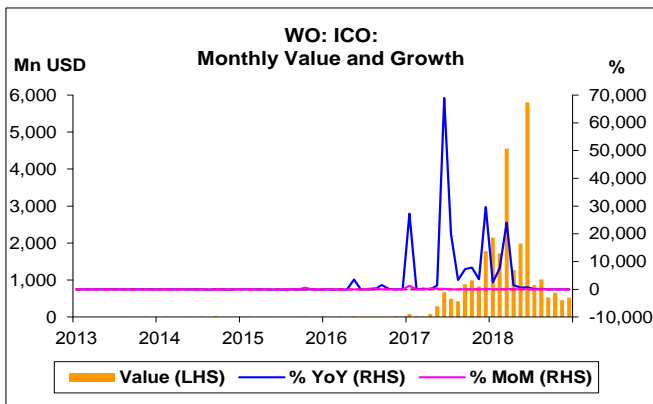
การประเมินอันดับค่า อิงค่าต่ำสุด ค่าเฉลี่ย และค่าสูงสุด (ปี 2556-61)

	All Periods			Same Periods			Latest
	Month	Quarter	Year	YTD	Quarter	Month	
Initial Coin Offering (ICO)							
Value	3	3	5	5	4	3	Dec-18
Number of Offering	4	4	5	5	5	4	Dec-18
Value per Offering	3	3	5	5	4	4	Dec-18

หมายเหตุ: 5 สูง 4 ค่อนข้างสูง 3 ปานกลาง 2 ค่อนข้างต่ำ 1 ต่ำ

อัตราการเปลี่ยนแปลงรายปี (ปี 2556-61)

%	Average YoY Growth	CAGR
Initial Coin Offering (ICO)		
Value	2,554.2	710.0
Number of Offering	354.2	251.7
Value per Offering	442.8	130.3



การระดมทุนแบบ ICO

- การระดมทุนแบบ ICO เดือน ธ.ค. 61 มูลค่า 519.5 Mn USD หดตัวถึง 70.8% YoY หดตัวติดต่อกันเป็นเดือนที่ 4 แต่ขยายตัว 15.1% MoM หากพิจารณา ปี 61 มูลค่า 21,501.6 Mn USD ขยายตัวถึง 227.0% YoY ขยายตัวติดต่อกันเป็นปีที่ 3 ทั้งนี้ สูงกว่าค่าเฉลี่ยของปี 56-60 ที่ 1,341.9 Mn USD อยู่ถึง 1,502.3% สูงกว่าปี 57 อยู่ 417.7% CAGR และสูงสุดเมื่อเทียบกับปี 56-60

- การระดมทุนแบบ ICO Q4/61 มูลค่า 1,626.7 Mn USD หดตัวถึง 54.8% YoY หดตัวเป็นครั้งแรก หลังจากขยายตัวติดต่อกัน 12 ไตรมาส และหดตัวถึง 32.3% QoQ

จำนวนข้อเสนอ

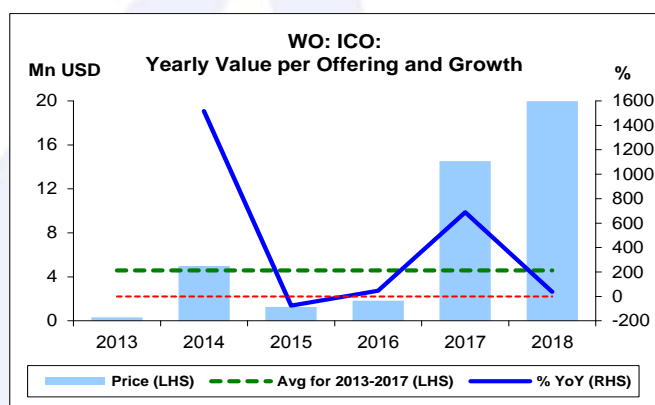
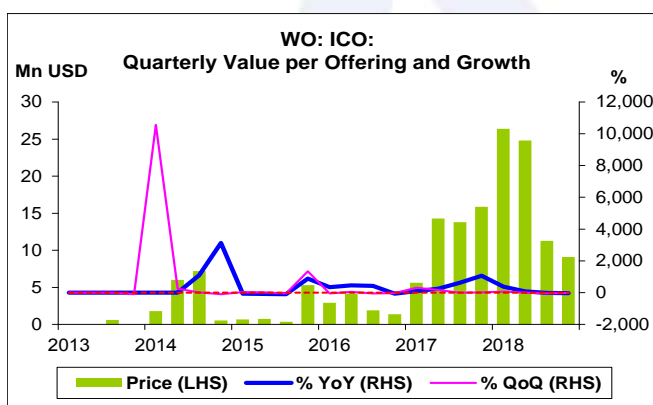
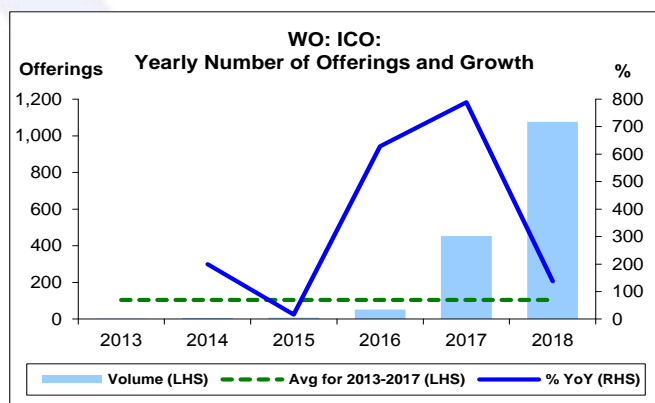
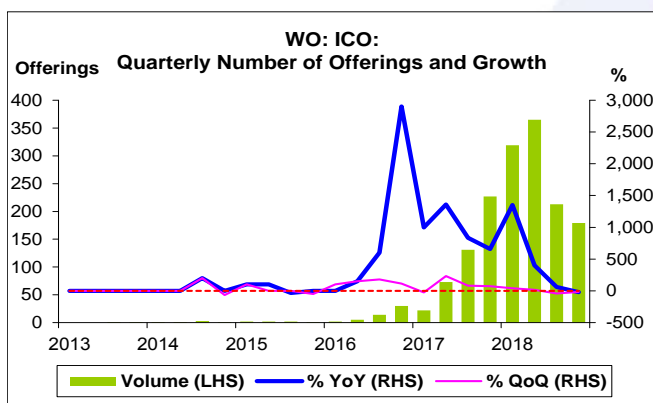
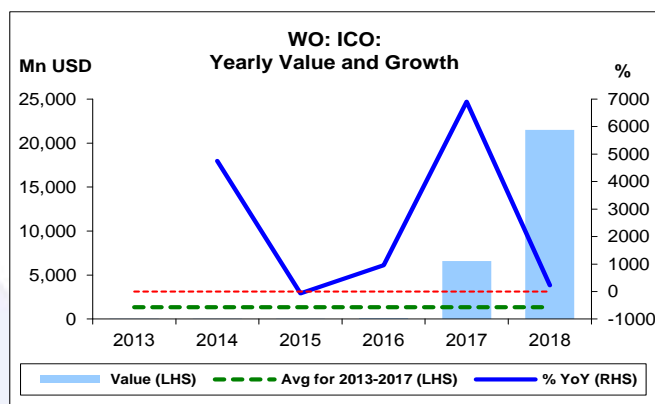
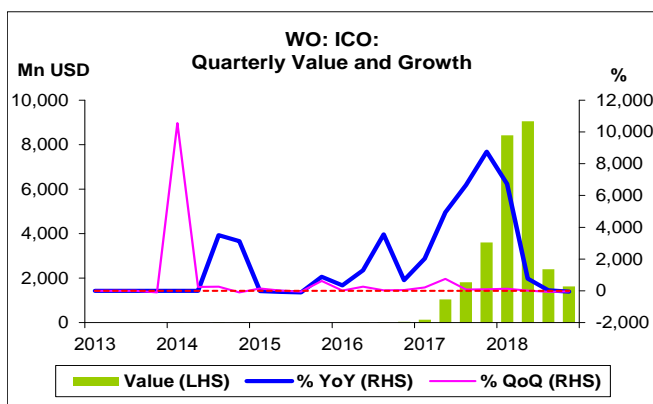
- การระดมทุนแบบ ICO เดือน ธ.ค. 61 จำนวน 49.0 ข้อเสนอ หดตัวถึง 46.2% YoY และ 24.6% MoM หากพิจารณา ปี 61 จำนวน 1,076.0 ข้อเสนอ ขยายตัวถึง 137.5% YoY ขยายตัวติดต่อกันเป็นปีที่ 5 ทั้งนี้ สูงกว่าค่าเฉลี่ยของปี 56-60 ที่ 103.8 ข้อเสนอ อยู่ถึง 936.6% และสูงสุดเมื่อเทียบกับปี 56-60

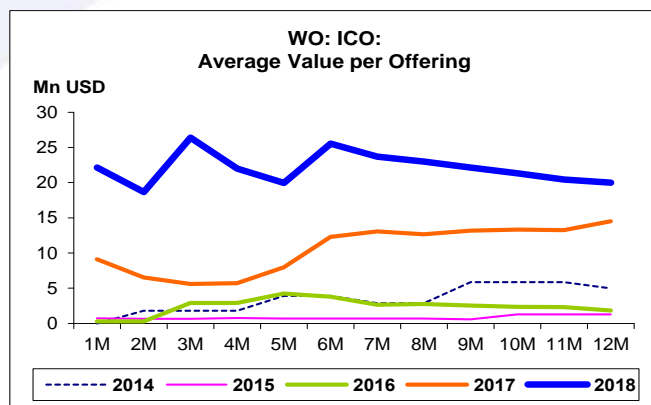
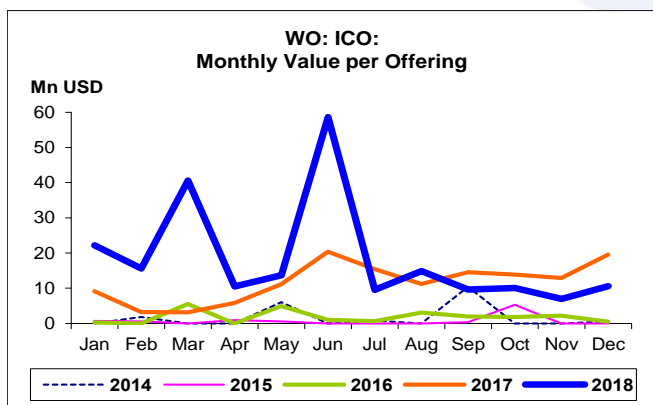
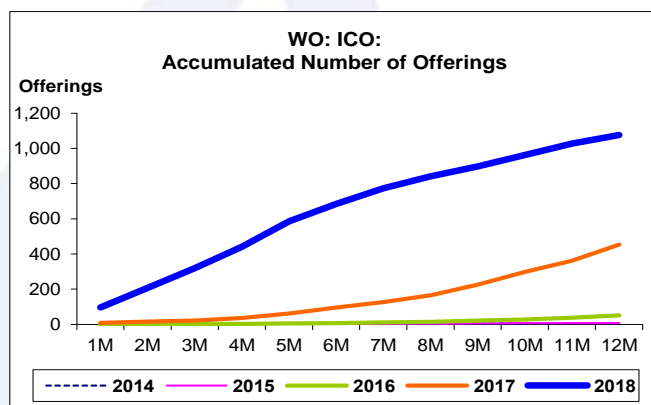
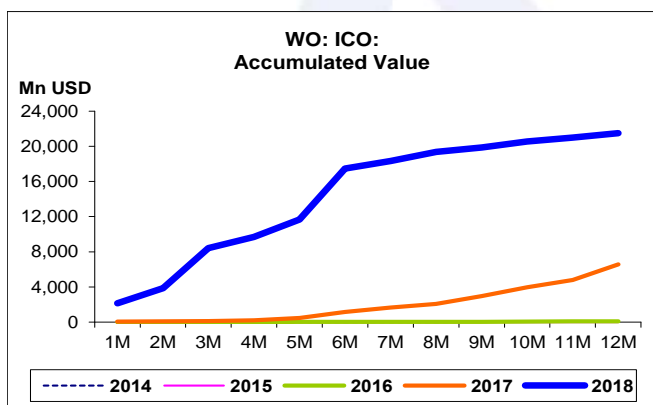
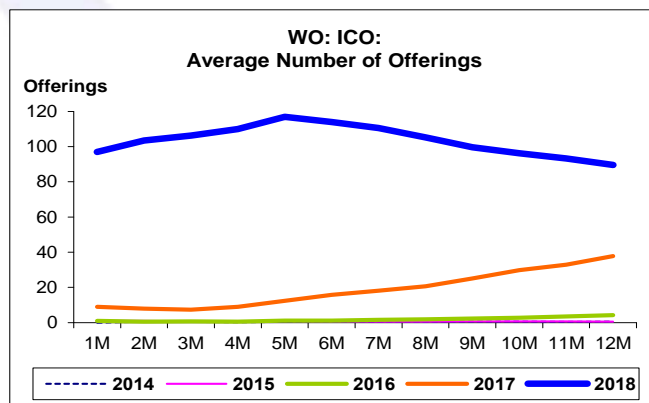
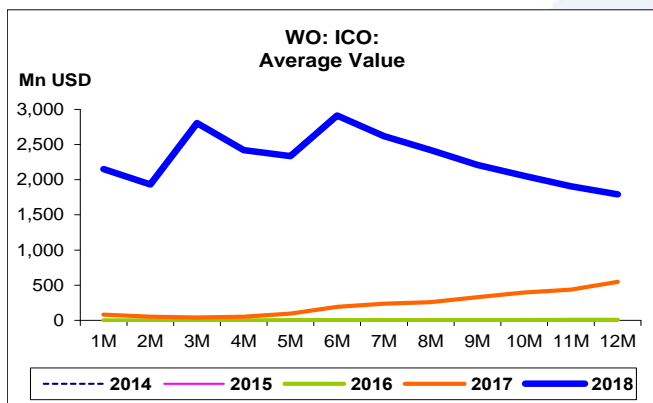
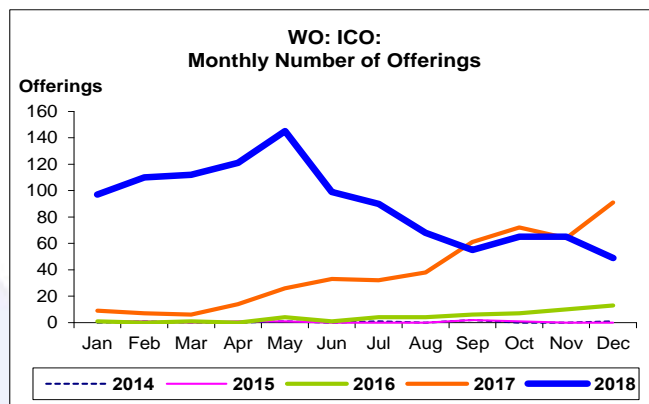
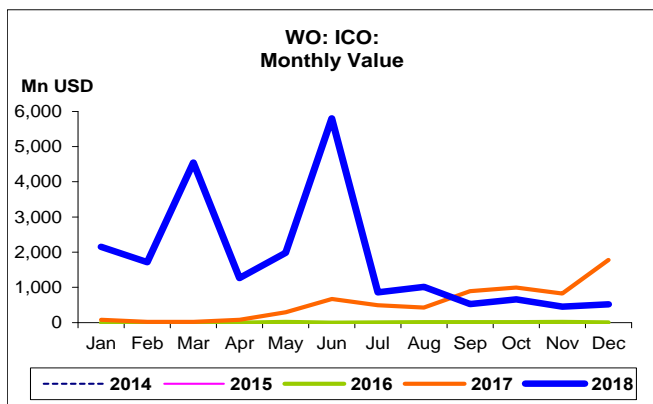
- การระดมทุนแบบ ICO Q4/61 จำนวน 179.0 ข้อเสนอ หดตัวถึง 21.1% YoY หดตัวเป็นครั้งแรก หลังจากขยายตัวติดต่อกัน 10 ไตรมาส และหดตัว 16.0% QoQ

การระดมทุนต่อข้อเสนอ

- การระดมทุนต่อข้อเสนอ เดือน ธ.ค. 61 มูลค่า 10.6 Mn USD หดตัวถึง 45.8% YoY หดตัวติดต่อกันเป็นเดือนที่ 4 แต่ขยายตัวถึง 52.6% MoM หากพิจารณา ปี 61 มูลค่า 20.0 Mn USD ขยายตัวถึง 37.6% YoY ขยายตัวติดต่อกันเป็นปีที่ 3 ทั้งนี้ สูงกว่าค่าเฉลี่ยของปี 56-60 ที่ 4.6 Mn USD อยู่ถึง 335.9% สูงกว่าปี 57 อยู่ 41.5% CAGR และสูงสุดเมื่อเทียบกับปี 56-60

- การระดมทุนต่อข้อเสนอ Q4/61 มูลค่า 9.1 Mn USD หดตัวถึง 42.7% YoY และ 19.4% QoQ หดตัวติดต่อกันเป็นไตรมาสที่ 3





การระดมทุนแบบ ICO:

จุดสูงสุดและต่ำสุดในแต่ละช่วงเวลา ในระยะเวลา 6 ปี (ปี 2556-61)

	ค่าปัจจุบัน	% จาก ค่าสูงสุด	% จาก ค่าต่ำสุด	ค่าสูงสุด	Date	ค่าต่ำสุด	Date
มูลค่าการระดมทุนแบบ ICO (Mn USD)							
เทียบกับทุกช่วงเวลา							
ธ.ค. 61	519.5	-91.0	-	5,803.9	มี.ย. 61	0.0	ม.ค. 56
Q4/61	1,626.7	-82.0	-	9,057.3	Q2/61	0.0	Q1/56
2561	21,501.6	-	3,485,894.1	21,501.6	2561	0.6	2556
เทียบกับช่วงเวลาเดียวกัน							
ธ.ค. 61	519.5	-70.8	-	1,778.6	ธ.ค. 60	0.0	ธ.ค. 56
Q4/61	1,626.7	-54.8	9,682,356.9	3,600.9	Q4/60	0.0	Q4/56
จำนวนข้อเสนอ (Offerings)							
เทียบกับทุกช่วงเวลา							
ธ.ค. 61	49.0	-66.2	-	145.0	พ.ค. 61	0.0	ม.ค. 56
Q4/61	179.0	-51.0	-	365.0	Q2/61	0.0	Q1/56
2561	1,076.0	-	53,700.0	1,076.0	2561	2.0	2556
เทียบกับช่วงเวลาเดียวกัน							
ธ.ค. 61	49.0	-46.2	-	91.0	ธ.ค. 60	0.0	ธ.ค. 56
Q4/61	179.0	-21.1	17,800.0	227.0	Q4/60	1.0	Q4/56
มูลค่าการระดมทุนต่อข้อเสนอ (Mn USD)							
เทียบกับทุกช่วงเวลา							
ธ.ค. 61	10.6	-81.9	-	58.6	มี.ย. 61	0.0	ม.ค. 56
Q4/61	9.1	-65.6	-	26.4	Q1/61	0.0	Q1/56
2561	20.0	-	6,379.5	20.0	2561	0.3	2556
เทียบกับช่วงเวลาเดียวกัน							
ธ.ค. 61	10.6	-45.8	-	19.5	ธ.ค. 60	0.0	ธ.ค. 56
Q4/61	9.1	-42.7	53,991.9	15.9	Q4/60	0.0	Q4/56