

การนำเข้าหมวดผลิตภัณฑ์อิเล็กทรอนิกส์ของไทย เดือน เม.ย. 2567

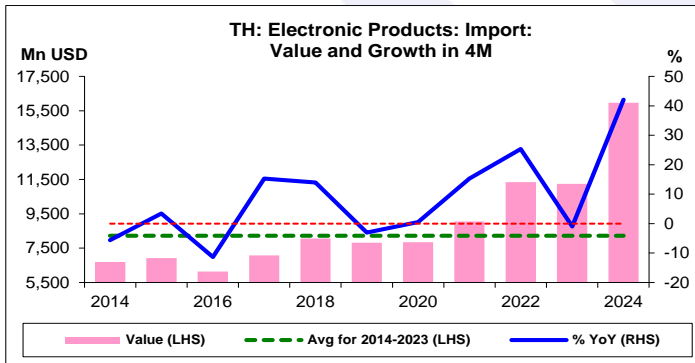
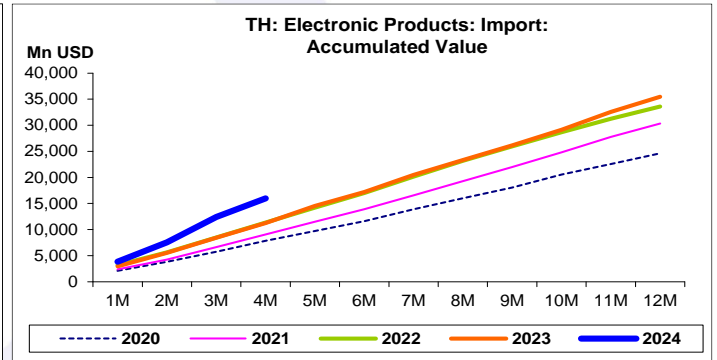
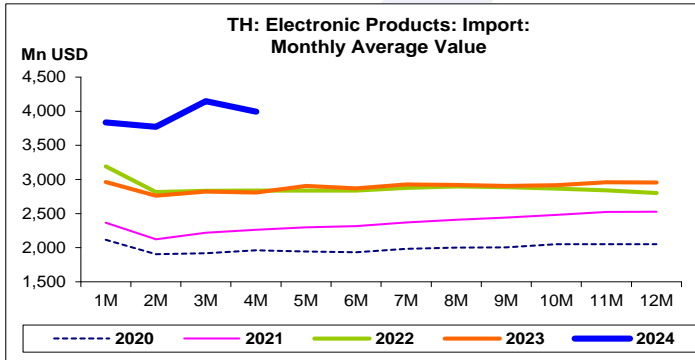
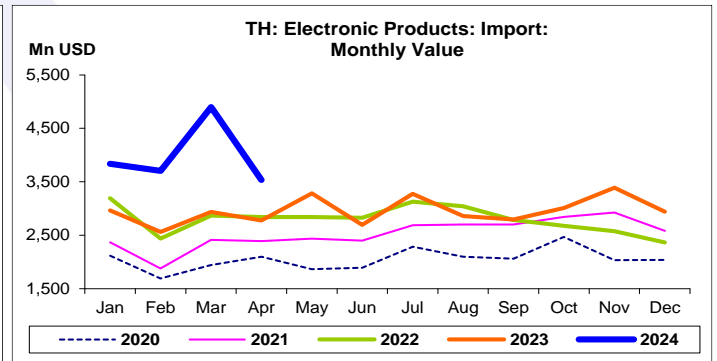
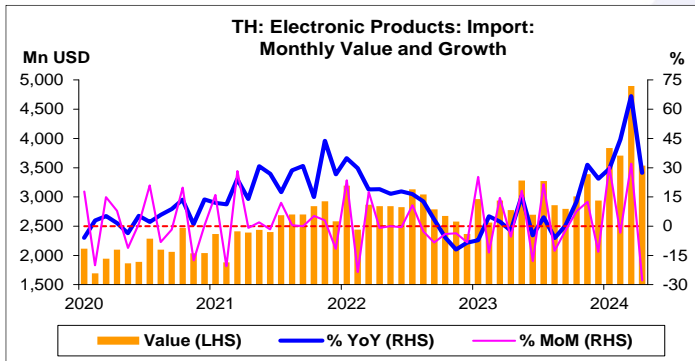
- การนำเข้าหมวดผลิตภัณฑ์อิเล็กทรอนิกส์ เดือน เม.ย. 67 มูลค่า 3,535.1 Mn USD ขยายตัวถึง 27.3% YoY แต่หดตัวถึง 27.8% MoM หากพิจารณา 4M/67 มูลค่า 15,973.6 Mn USD ขยายตัวถึง 42.1% YoY

การประเมินอันดับค่า อิงค่าต่ำสุด ค่าเฉลี่ย และค่าสูงสุด (ปี 2557-67)

	All Periods			Same Periods			Latest
	Month	Quarter	Year	YTD	Quarter	Month	
Electronic Products: Import Value	4	5	5	5	5	5	Apr-24

หมายเหตุ: 5 สูง 4 ค่อนข้างสูง 3 ปานกลาง 2 ค่อนข้างต่ำ 1 ต่ำ
อัตราการเปลี่ยนแปลงรายปี (ปี 2557-66)

%	Average YoY Growth	CAGR
Electronic Products: Import Value	5.5	5.2



ที่มา: กระทรวงพาณิชย์

หมายเหตุ: 1. มูลค่านำเข้าผลิตภัณฑ์อิเล็กทรอนิกส์ คำนวณโดยฝ่ายวิจัย ธนาคารกรุงเทพ

2. CAGR คือ Compound Annual Growth Rate



หมวดผลิตภัณฑ์อิเล็กทรอนิกส์:
จุดสูงสุดและต่ำสุดในแต่ละช่วงเวลา ในระยะเวลา 11 ปี (ปี 2557-67)

	ค่าปัจจุบัน	% ค่าสูงสุด	% ค่าสูงสุด	ค่าสูงสุด	Date	ค่าต่ำสุด	Date
มูลค่านำเข้า (Mn USD)							
เทียบกับทุกช่วงเวลา							
เม.ย. 67	3,535.1	-27.8	150.4	4,895.8	มี.ค. 67	1,411.8	ก.พ. 59
Q1/67	12,438.5	-	171.8	12,438.5	Q1/67	4,576.7	Q2/59
2566	35,481.5	-	79.4	35,481.5	2566	19,776.2	2559
เทียบกับช่วงเวลาเดียวกัน							
เม.ย. 67	3,535.1	-	130.2	3,535.1	เม.ย. 67	1,535.6	เม.ย. 59
4M/67	15,973.6	-	160.5	15,973.6	4M/67	6,132.8	4M/59
Q1/67	12,438.5	-	170.6	12,438.5	Q1/67	4,597.1	Q1/59