



สินเชื่อส่วนบุคคลที่ไม่มีหลักประกันในไทย เดือน เม.ย. 2561

- สินเชื่อส่วนบุคคลที่ไม่มีหลักประกัน เดือน เม.ย. 61 จำนวน 356.7 Bn THB ขยายตัว 7.4% YoY 0.8% MoM และ 0.7% YTD
- จำนวนบัญชีสินเชื่อส่วนบุคคลที่ไม่มีหลักประกัน เดือน เม.ย. 61 จำนวน 12,857.3 พันบัญชี ขยายตัว 4.6% YoY และ 0.9% YTD แต่หดตัว 0.3% MoM
- สินเชื่อส่วนบุคคลที่ไม่มีหลักประกันต่อบัญชี เดือน เม.ย. 61 จำนวน 27,744.5 THB ขยายตัว 2.6% YoY และ 1.1% MoM แต่หดตัว 0.2% YTD

การประเมินอันดับค่า อิงค่าต่ำสุด ค่าเฉลี่ย และค่าสูงสุด (ปี 2551-61)

	All Periods			Same Periods		Latest
	Month	Quarter	Year	Quarter	Month	
Unsecured Personal Loans						
Value	5	5	5	5	5	Apr-18
Number of Accounts	5	5	5	5	5	Apr-18
Value per Account	4	4	5	4	4	Apr-18

หมายเหตุ: **5** สูง **4** ค่อนข้างสูง **3** ปานกลาง **2** ค่อนข้างต่ำ **1** ต่ำ

อัตราการเปลี่ยนแปลงรายปี (ปี 2551-60)

%	Average YoY Growth	CAGR
Unsecured Personal Loans		
Value	5.4	5.0
Number of Accounts	2.7	2.4
Value per Account	2.7	2.5

ที่มา: ธนาคารแห่งประเทศไทย (ธปท.)

หมายเหตุ: 1. สินเชื่อส่วนบุคคลที่ไม่มีหลักประกัน ไม่รวมสินเชื่อบัตรเครดิต

2. ธปท. ได้ปรับข้อมูลตั้งแต่เดือน พ.ย. 53 เนื่องจากพบว่า ที่ผ่านมา ธพ. บางแห่งส่งข้อมูลที่ไม่ตรงกับนิยามของสินเชื่อส่วนบุคคลที่ไม่มีหลักประกัน ส่งผลให้สินเชื่อลดลงมาก

3. สินเชื่อส่วนบุคคลรวม ประกอบด้วย สินเชื่อส่วนบุคคลที่ไม่มีหลักประกัน สินเชื่อบัตรเครดิต และสินเชื่อที่อยู่อาศัย

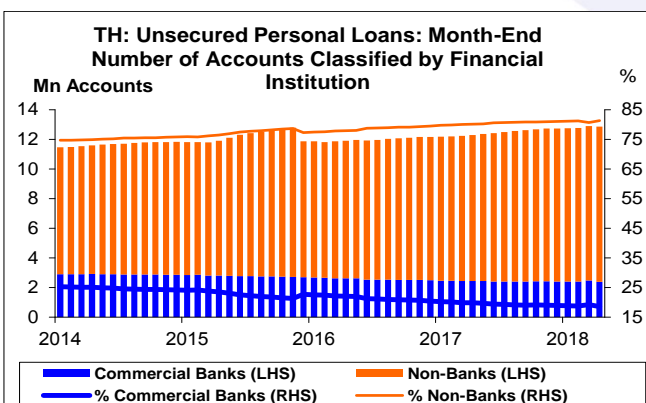
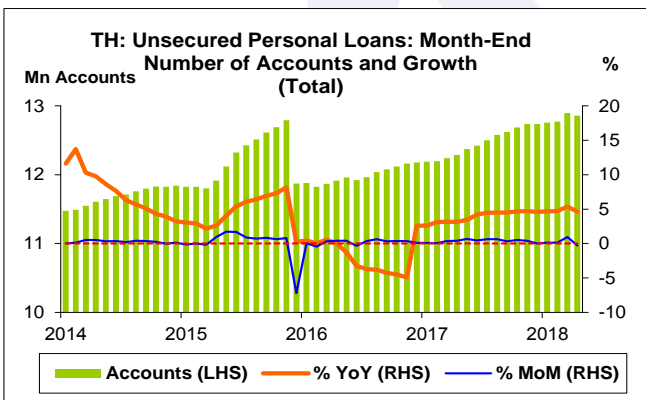
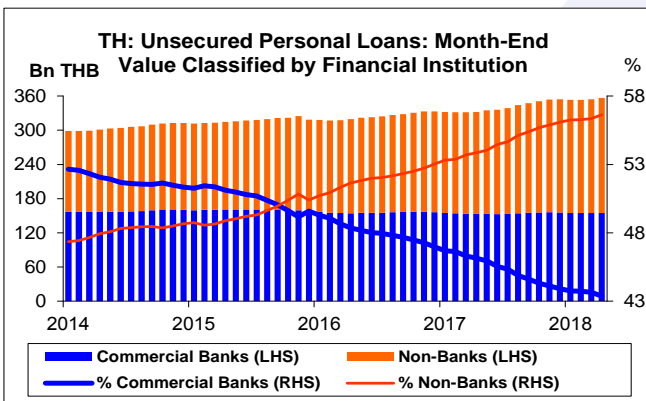
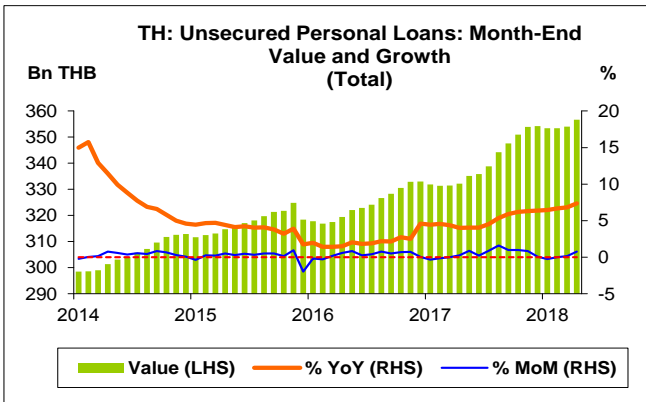
4. สินเชื่อรวมทั้งระบบ ประกอบด้วย สินเชื่อธนาคารพาณิชย์ สถาบันการเงินเฉพาะกิจที่เป็นธนาคาร และกลุ่ม Non-Banks

5. สินเชื่อที่อยู่อาศัย เป็นข้อมูลไตรมาสที่ 1 ปี 61

6. สินเชื่อรวมของกลุ่ม Non-Banks ประกอบด้วย เฉพาะสินเชื่อส่วนบุคคลที่ไม่มีหลักประกัน และสินเชื่อบัตรเครดิต

7. ตั้งแต่เดือน ธ.ค. 58 ผู้ประกอบธุรกิจที่มีสถาบันการเงินบางแห่ง ปรับปรุงการรายงานข้อมูลตามค่านิยามของ ธปท.

8. CAGR คือ Compound Annual Growth Rate

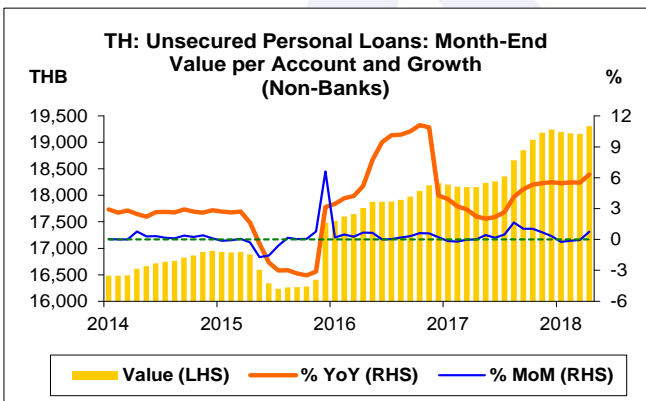
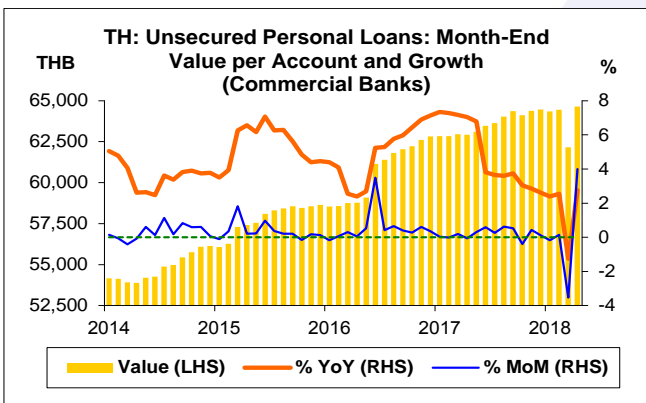
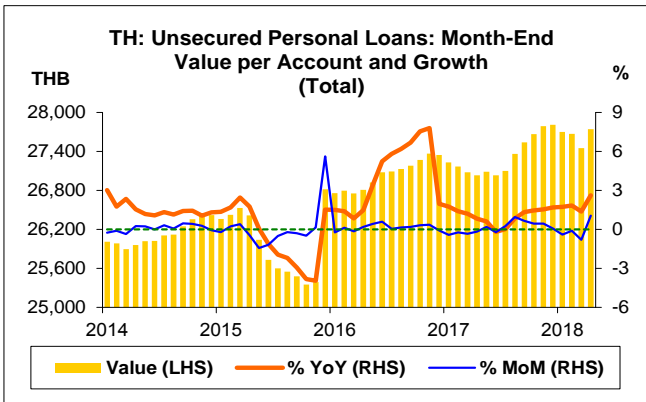


สินเชื่อส่วนบุคคลที่ไม่มีหลักประกัน

- สินเชื่อส่วนบุคคลที่ไม่มีหลักประกัน เดือน เม.ย. 61 จำนวน 356.7 Bn THB สูงสุดนับตั้งแต่เดือน ม.ค. 51 โดยเพิ่มขึ้น 24.5 Bn THB ขยายตัว 7.4% YoY ขยายตัวติดต่อกันเป็นเดือนที่ 78 โดยกลุ่ม ธพ. และกลุ่ม Non-Banks ต่างขยายตัว 0.9% และ 12.9% YoY ตามลำดับ ทั้งนี้ สินเชื่อส่วนบุคคลที่ไม่มีหลักประกัน กลุ่ม Non-Banks สูงสุดนับตั้งแต่เดือน ม.ค. 51
- หากเทียบกับเดือนก่อน สินเชื่อส่วนบุคคลที่ไม่มีหลักประกัน เดือน เม.ย. 61 เพิ่มขึ้น 2.7 Bn THB ขยายตัว 0.8% MoM โดยกลุ่ม ธพ. และกลุ่ม Non-Banks ต่างขยายตัว 0.1% และ 1.3% MoM ตามลำดับ
- หากเทียบกับสิ้นปี 60 สินเชื่อส่วนบุคคลที่ไม่มีหลักประกัน เดือน เม.ย. 61 เพิ่มขึ้น 2.5 Bn THB ขยายตัว 0.7% YTD โดยกลุ่ม ธพ. หดตัว 0.6% YTD แต่กลุ่ม Non-Banks ขยายตัว 1.7% YTD
- เดือน เม.ย. 61 สินเชื่อส่วนบุคคลที่ไม่มีหลักประกันของกลุ่ม ธพ. และกลุ่ม Non-Banks คิดเป็น 43.4% และ 56.6% ของสินเชื่อส่วนบุคคลที่ไม่มีหลักประกันทั้งหมด ตามลำดับ
- เดือน เม.ย. 61 สินเชื่อส่วนบุคคลที่ไม่มีหลักประกัน คิดเป็น 8.5% ของสินเชื่อส่วนบุคคลรวม ทั้งนี้ สินเชื่อส่วนบุคคลรวม เดือน เม.ย. 61 จำนวน 4,209.4 Bn THB
- เดือน เม.ย. 61 สินเชื่อส่วนบุคคลที่ไม่มีหลักประกัน คิดเป็น 2.2% ของสินเชื่อรวมทั้งระบบ ทั้งนี้ สินเชื่อรวมทั้งระบบ เดือน เม.ย. 61 จำนวน 16,084.3 Bn THB

จำนวนบัญชีสินเชื่อส่วนบุคคลที่ไม่มีหลักประกัน

- จำนวนบัญชีสินเชื่อส่วนบุคคลที่ไม่มีหลักประกัน เดือน เม.ย. 61 จำนวน 12,857.3 พันบัญชี เพิ่มขึ้น 568.5 พันบัญชี ขยายตัว 4.6% YoY ขยายตัวติดต่อกันเป็นเดือนที่ 17 โดยกลุ่ม ธพ. หดตัว 1.8% YoY แต่กลุ่ม Non-Banks ขยายตัว 6.2% YoY ทั้งนี้ จำนวนบัญชีสินเชื่อส่วนบุคคลที่ไม่มีหลักประกัน กลุ่ม Non-Banks สูงสุดนับตั้งแต่เดือน ม.ค. 51



- หากเทียบกับเดือนก่อน จำนวนบัญชีสินเชื่อส่วนบุคคลที่ไม่มีหลักประกัน เดือน เม.ย. 61 ลดลง 38.0 พันบัญชี หดตัว 0.3% MoM หดตัวเป็นครั้งแรก หลังจากขยายตัวติดต่อกัน 21 เดือน โดยกลุ่ม ธพ. หดตัว 3.8% MoM แต่กลุ่ม Non-Banks ขยายตัว 0.5% MoM

- หากเทียบกับสิ้นปี 60 จำนวนบัญชีสินเชื่อส่วนบุคคลที่ไม่มีหลักประกัน เดือน เม.ย. 61 เพิ่มขึ้น 119.4 พันบัญชี ขยายตัว 0.9% YTD โดยกลุ่ม ธพ. หดตัว 0.9% YTD แต่กลุ่ม Non-Banks ขยายตัว 1.4% YTD

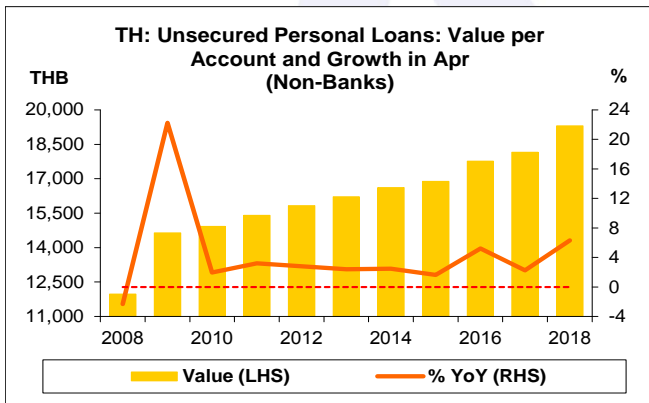
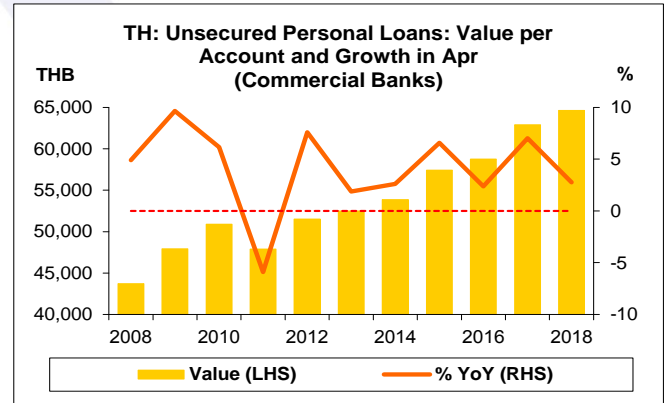
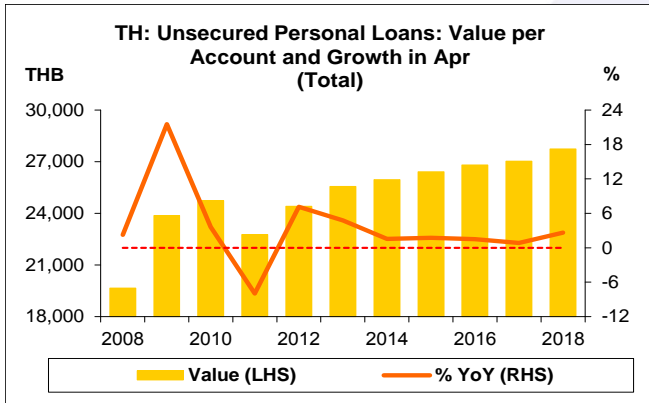
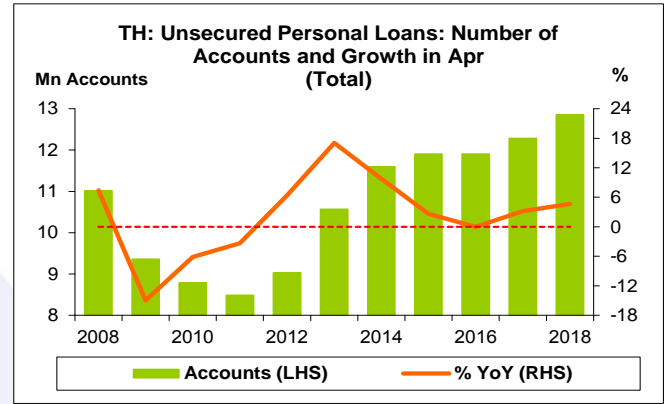
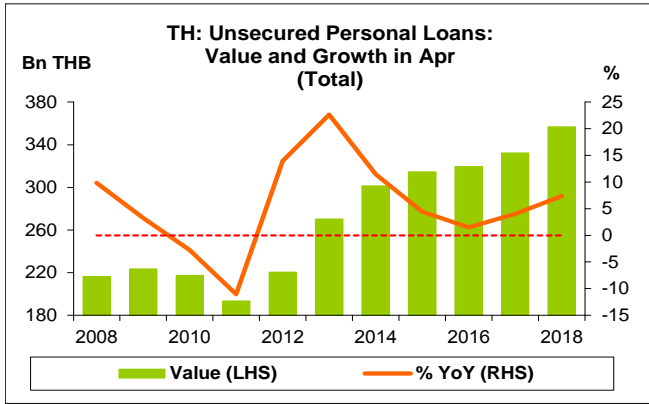
- เดือน เม.ย. 61 จำนวนบัญชีสินเชื่อส่วนบุคคลที่ไม่มีหลักประกันของกลุ่ม ธพ. และกลุ่ม Non-Banks คิดเป็น 18.6% และ 81.4% ของจำนวนบัญชีสินเชื่อส่วนบุคคลที่ไม่มีหลักประกันทั้งหมดตามลำดับ

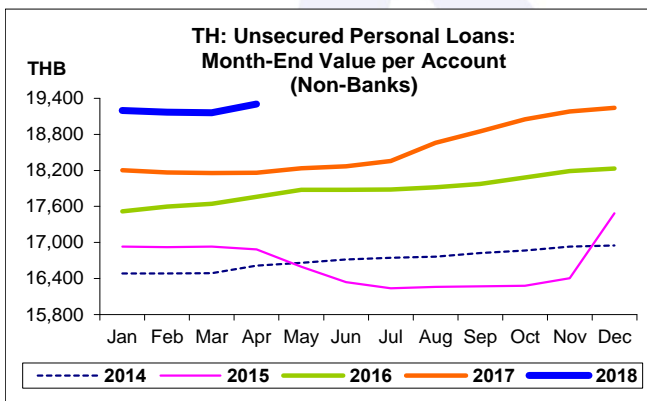
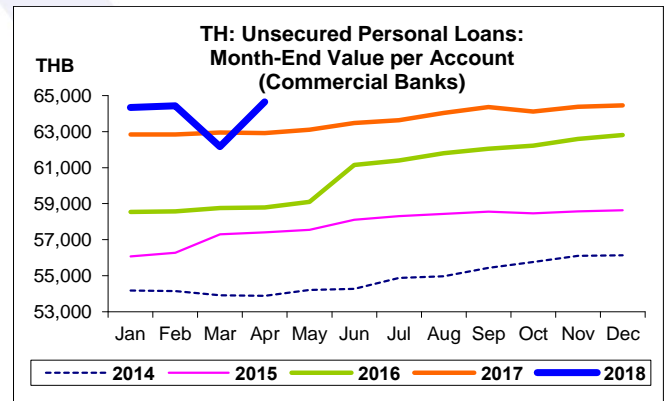
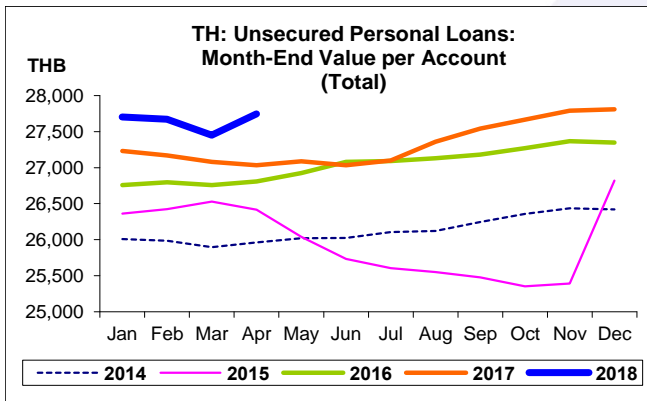
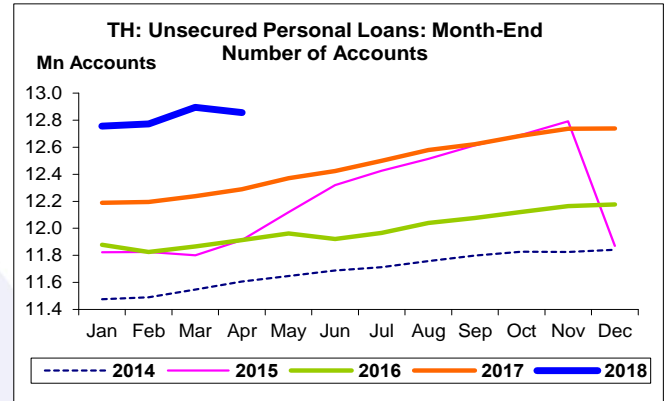
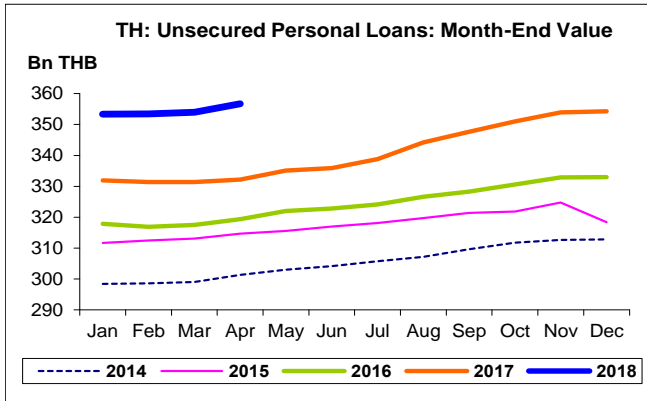
สินเชื่อต่อบัญชี

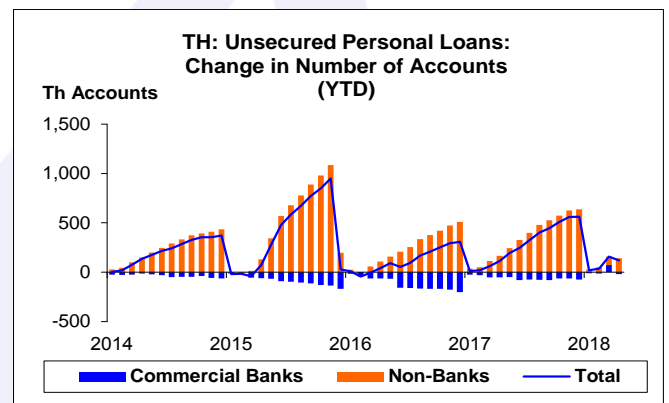
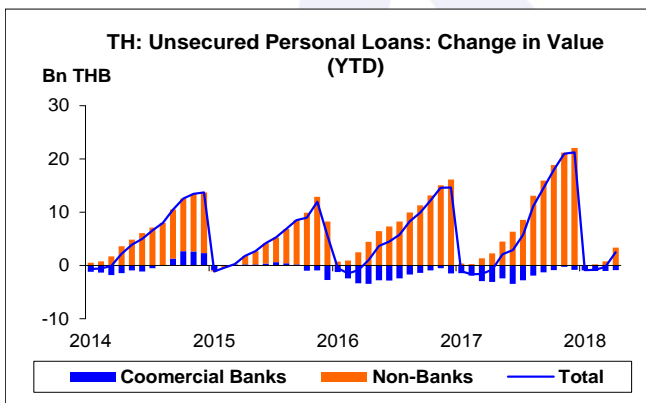
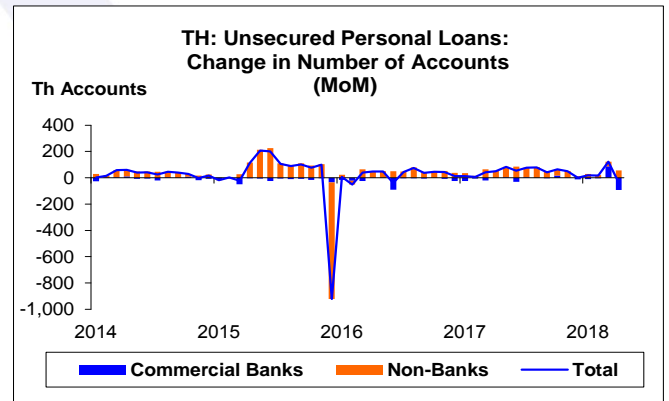
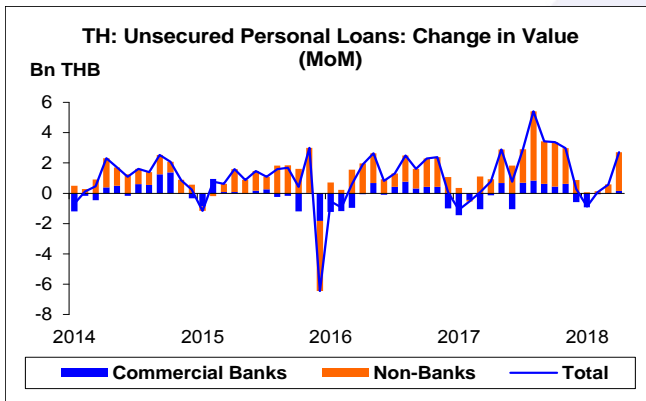
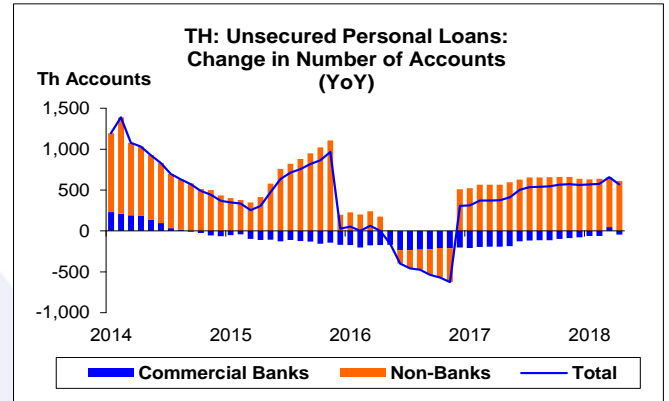
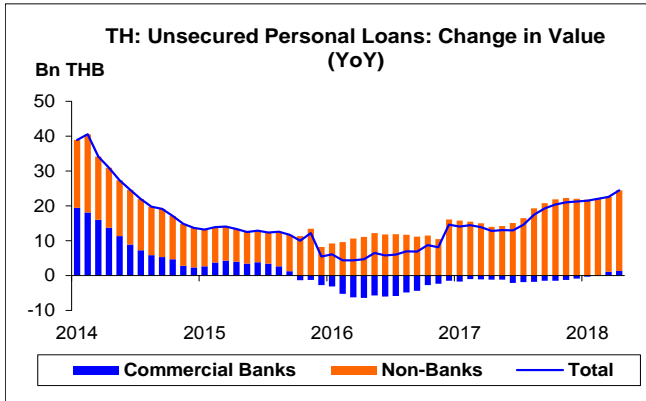
- สินเชื่อต่อบัญชี เดือน เม.ย. 61 จำนวน 27,744.5 THB เพิ่มขึ้น 710.6 THB ขยายตัว 2.6% YoY ขยายตัวติดต่อกันเป็นเดือนที่ 10 โดยกลุ่ม ธพ. และกลุ่ม Non-Banks จำนวน 64,651.2 และ 19,306.8 THB ต่างขยายตัว 2.8% และ 6.3% YoY ตามลำดับ ทั้งนี้สินเชื่อต่อบัญชี กลุ่ม ธพ. และกลุ่ม Non-Banks ต่างสูงสุดนับตั้งแต่เดือน ม.ค. 51

- หากเทียบกับเดือนก่อน สินเชื่อต่อบัญชี เดือน เม.ย. 61 เพิ่มขึ้น 292.3 THB ขยายตัว 1.1% MoM โดยกลุ่ม ธพ. และกลุ่ม Non-Banks ต่างขยายตัว 4.0% และ 0.8% MoM ตามลำดับ

- หากเทียบกับสิ้นปี 60 สินเชื่อต่อบัญชี เดือน เม.ย. 61 ลดลง 65.6 THB หดตัว 0.2% YTD โดยกลุ่ม ธพ. และกลุ่ม Non-Banks ต่างขยายตัว 0.3% และ 0.3% YTD ตามลำดับ







สินเชื่อส่วนบุคคลที่ไม่มีหลักประกัน:
จุดสูงสุดและต่ำสุดในแต่ละช่วงเวลา ในระยะเวลา 11 ปี (ปี 2551-61)

	ค่าปัจจุบัน	% จาก ค่าสูงสุด	% จาก ค่าต่ำสุด	ค่าสูงสุด	Date	ค่าต่ำสุด	Date
Value (Bn THB)							
เทียบกับทุกช่วงเวลา							
เม.ย. 61	356.7	-	93.6	356.7	เม.ย. 61	184.3	ก.พ. 54
Q1/61	354.0	-0.1	88.8	354.2	Q4/60	187.5	Q4/53
2560	354.2	-	88.9	354.2	2560	187.5	2553
เทียบกับช่วงเวลาเดียวกัน							
เม.ย. 61	356.7	-	84.4	356.7	เม.ย. 61	193.4	เม.ย. 54
Q1/61	354.0	-	85.5	354.0	Q1/61	190.8	Q1/54
Number of Accounts (Th Accounts)							
เทียบกับทุกช่วงเวลา							
เม.ย. 61	12,857.3	-0.3	52.8	12,895.3	มี.ค. 61	8,416.9	ก.พ. 54
Q1/61	12,895.3	-	52.5	12,895.3	Q1/61	8,458.3	Q1/54
2560	12,737.9	-	48.5	12,737.9	2560	8,576.4	2553
เทียบกับช่วงเวลาเดียวกัน							
เม.ย. 61	12,857.3	-	51.4	12,857.3	เม.ย. 61	8,493.1	เม.ย. 54
Q1/61	12,895.3	-	52.5	12,895.3	Q1/61	8,458.3	Q1/54
Value per Account (THB)							
เทียบกับทุกช่วงเวลา							
เม.ย. 61	27,744.5	-0.2	42.5	27,810.1	ธ.ค. 60	19,463.4	ก.พ. 51
Q1/61	27,452.2	-1.3	40.2	27,810.1	Q4/60	19,580.6	Q1/51
2560	27,810.1	-	27.2	27,810.1	2560	21,861.3	2553
เทียบกับช่วงเวลาเดียวกัน							
เม.ย. 61	27,744.5	-	41.2	27,744.5	เม.ย. 61	19,651.0	เม.ย. 51
Q1/61	27,452.2	-	40.2	27,452.2	Q1/61	19,580.6	Q1/51