

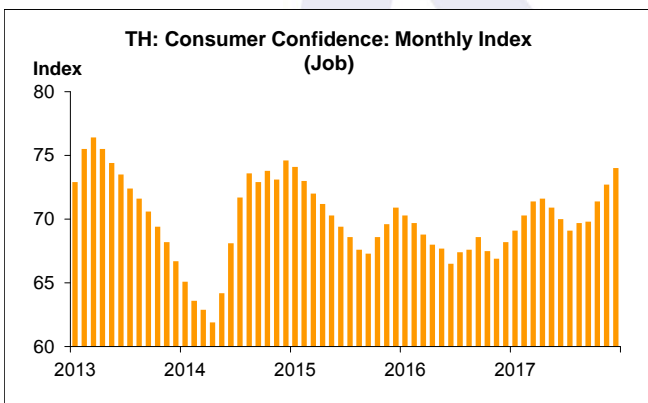
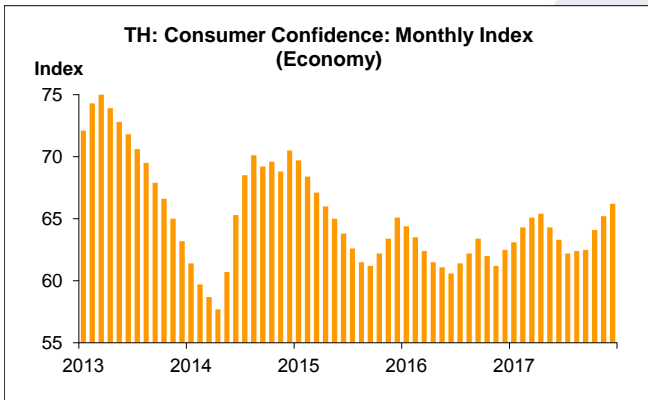
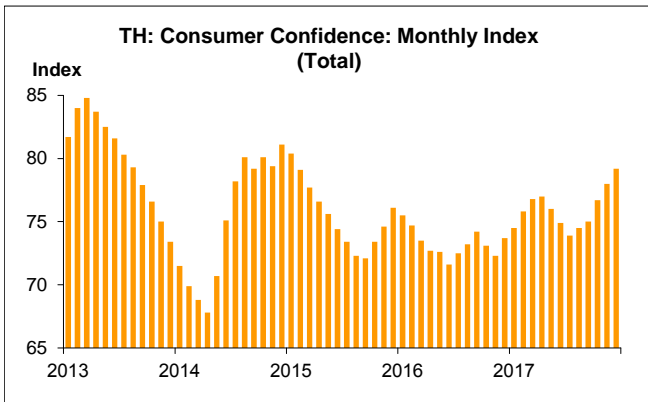
ดัชนีความเชื่อมั่นผู้บริโภคของไทย เดือน ธ.ค. 2560

- ดัชนีความเชื่อมั่นผู้บริโภค เดือน ธ.ค. 60 อยู่ที่ 79.2 เพิ่มขึ้นจากช่วงเดียวกันของปีก่อน และเดือนก่อน หากพิจารณา ปี 60 เฉลี่ย 76.0 เพิ่มขึ้นจากปีก่อน
- องค์ประกอบของดัชนีความเชื่อมั่นผู้บริโภค เดือน ธ.ค. 60 เมื่อเทียบกับช่วงเดียวกันของปีก่อน และเดือนก่อน เพิ่มขึ้นทุกตัว หากพิจารณา ปี 60 เมื่อเทียบกับปีก่อน เพิ่มขึ้นทุกตัว

การประเมินอันดับค่า อิงค่าต่ำสุด ค่าเฉลี่ย และค่าสูงสุด (ปี 2550-60)

	All Periods			Same Periods			Latest
	Month	Quarter	Year	YTD	Quarter	Month	
Consumer Confidence Index	4	3	2	2	4	4	Dec-17
Economy	3	2	1	1	2	2	Dec-17
Job	4	4	4	4	4	5	Dec-17
Expected Income	4	4	3	3	5	5	Dec-17

หมายเหตุ: **5** สูง **4** ค่อนข้างสูง **3** ปานกลาง **2** ค่อนข้างต่ำ **1** ต่ำ



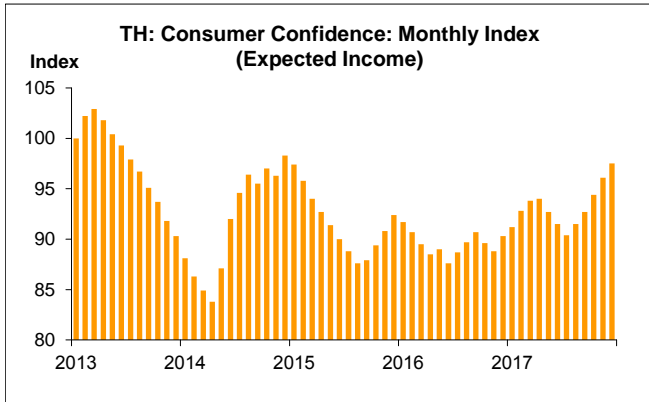
- ดัชนีความเชื่อมั่นผู้บริโภค (CCI) เดือน ธ.ค. 60 อยู่ที่ 79.2 เพิ่มขึ้นจาก 73.7 และ 78.0 ในช่วงเดียวกันของปีก่อน และเดือนก่อน ตามลำดับ หากพิจารณา ปี 60 เฉลี่ย 76.0 เพิ่มขึ้นจาก 73.3 ในปีก่อน ทั้งนี้ ต่ำกว่าค่าเฉลี่ยของปี 50-59 ที่ 76.8
- CCI Q4/60 เฉลี่ย 78.0 เพิ่มขึ้นจาก 73.0 และ 74.5 ในช่วงเดียวกันของปีก่อน และไตรมาสก่อน ตามลำดับ
- องค์ประกอบของ CCI 3 ตัว ได้แก่ ดัชนีความเชื่อมั่นเกี่ยวกับเศรษฐกิจโดยรวม ดัชนีความเชื่อมั่นเกี่ยวกับการหางานทำโดยรวม และดัชนีความเชื่อมั่นเกี่ยวกับรายได้ในอนาคต

ดัชนีความเชื่อมั่นเกี่ยวกับเศรษฐกิจโดยรวม

- ดัชนีความเชื่อมั่นเกี่ยวกับเศรษฐกิจโดยรวม เดือน ธ.ค. 60 อยู่ที่ 66.2 เพิ่มขึ้นจาก 62.5 และ 65.2 ในช่วงเดียวกันของปีก่อน และเดือนก่อน ตามลำดับ หากพิจารณา ปี 60 เฉลี่ย 64.0 เพิ่มขึ้นจาก 62.2 ในปีก่อน ทั้งนี้ ต่ำกว่าค่าเฉลี่ยของปี 50-59 ที่ 67.9
- ดัชนีความเชื่อมั่นเกี่ยวกับเศรษฐกิจโดยรวม Q4/60 เฉลี่ย 65.2 เพิ่มขึ้นจาก 61.9 และ 62.4 ในช่วงเดียวกันของปีก่อน และไตรมาสก่อน ตามลำดับ

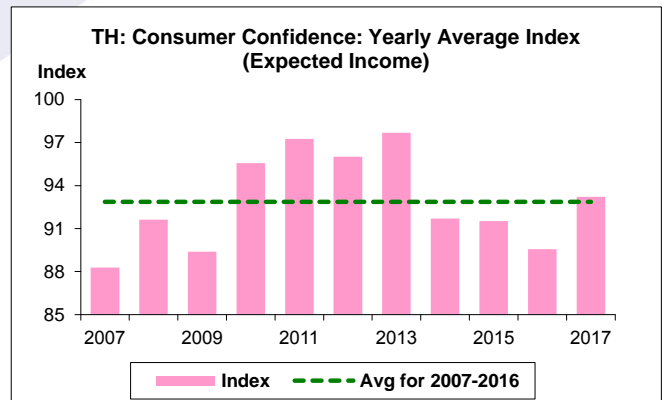
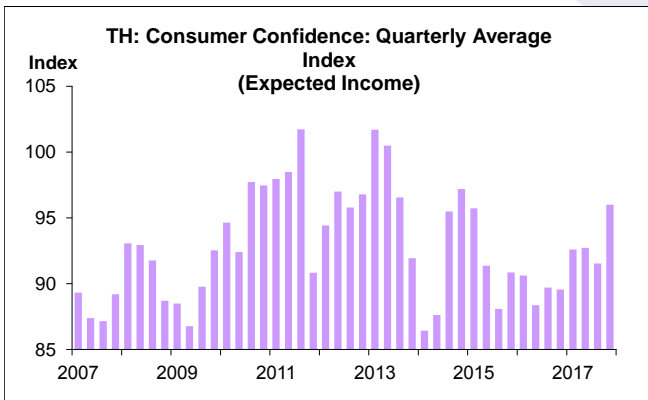
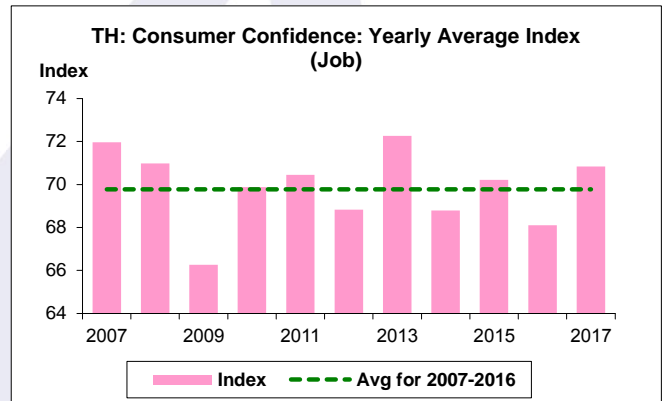
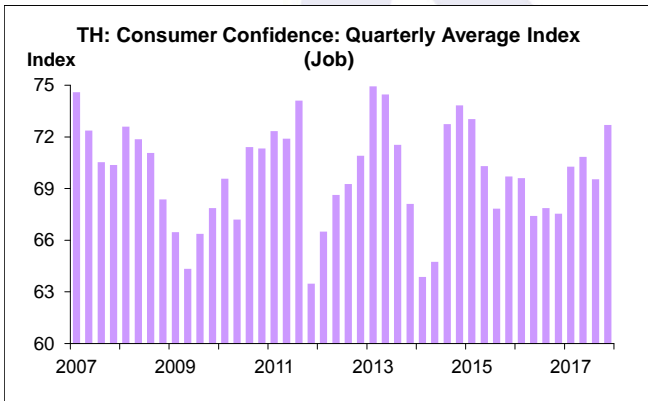
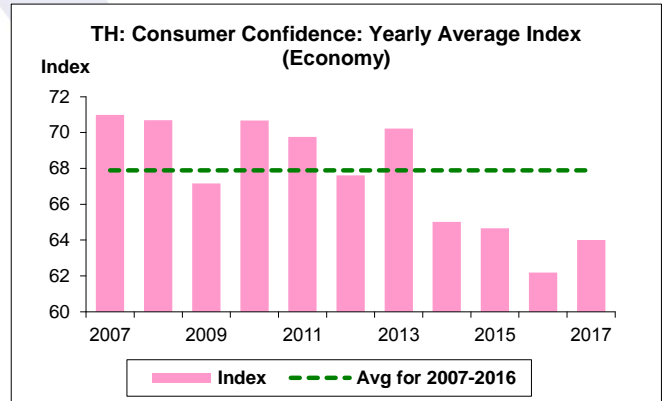
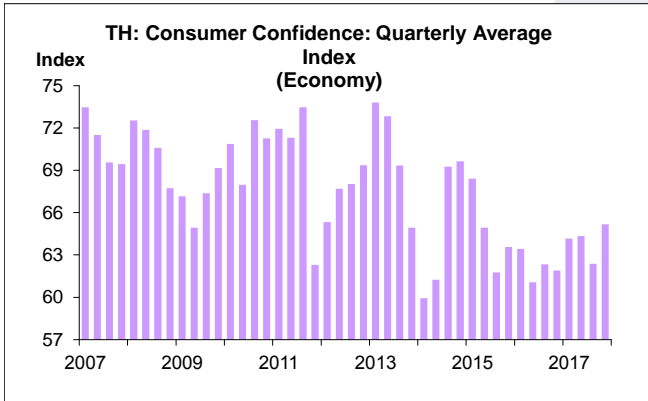
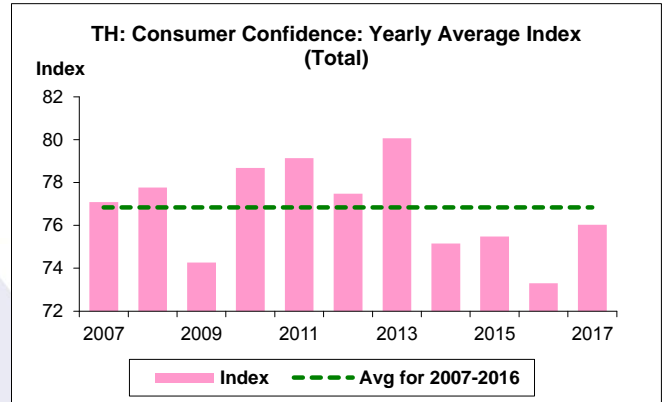
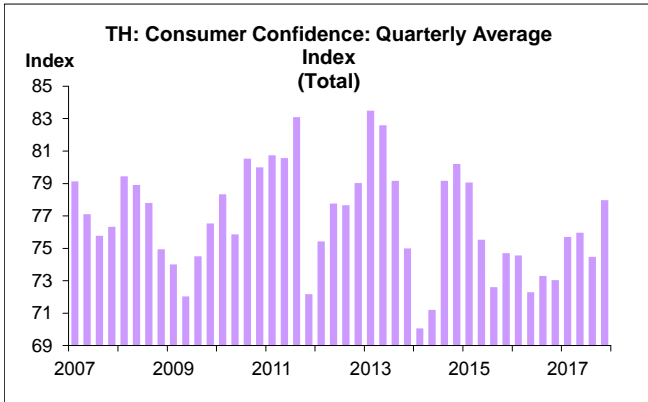
ดัชนีความเชื่อมั่นเกี่ยวกับการหางานทำโดยรวม

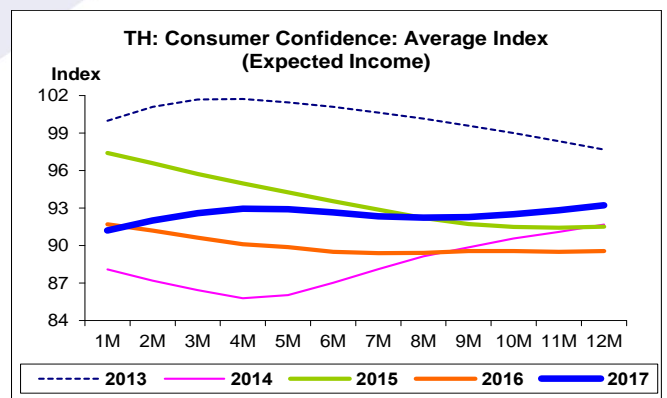
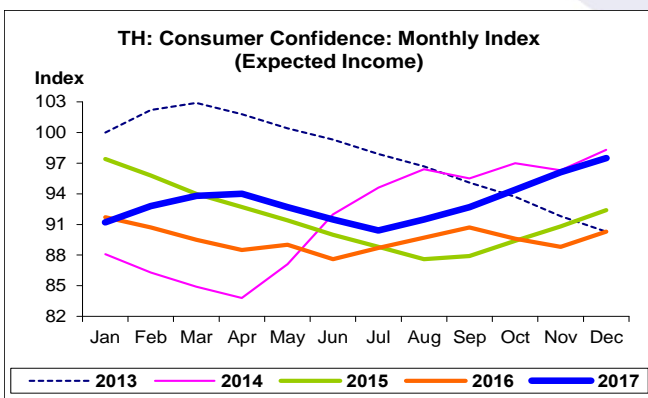
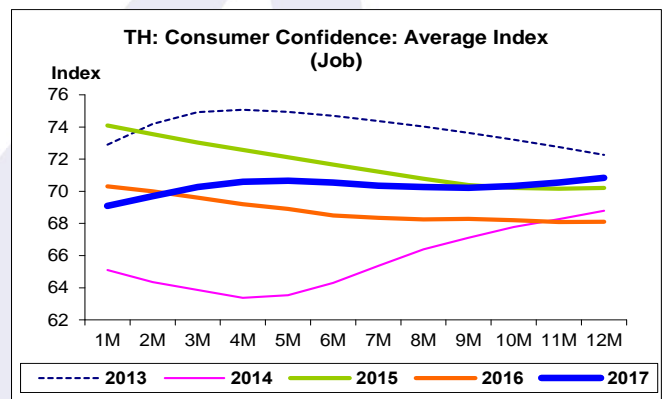
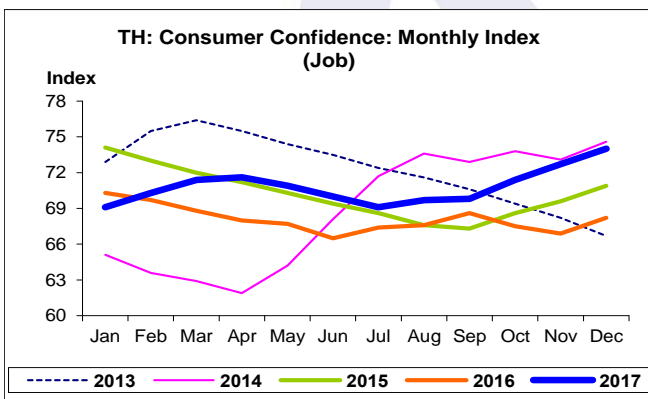
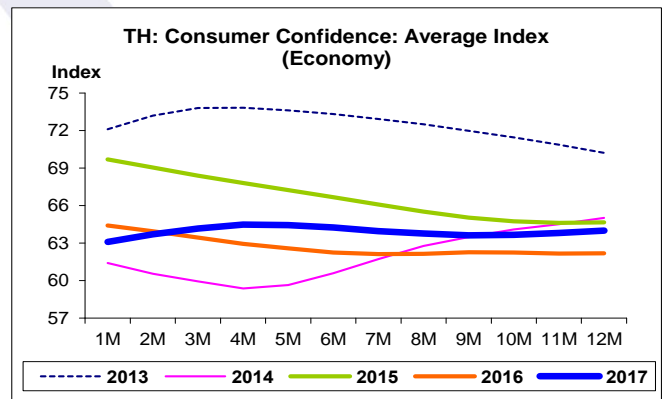
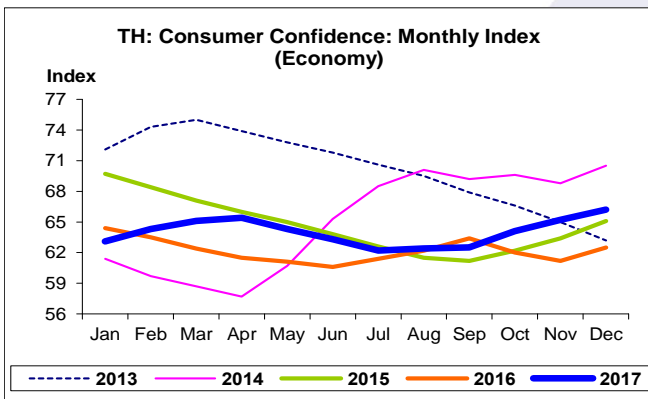
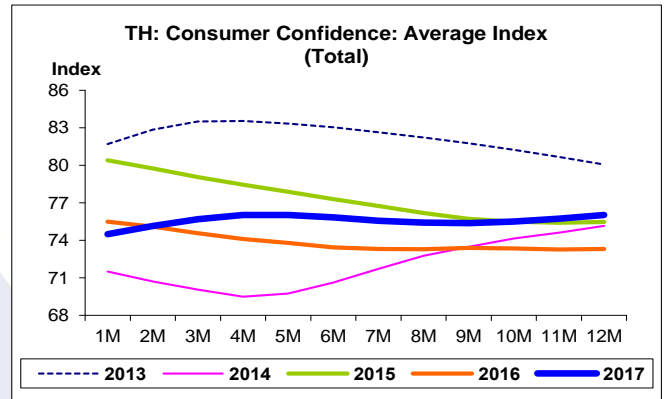
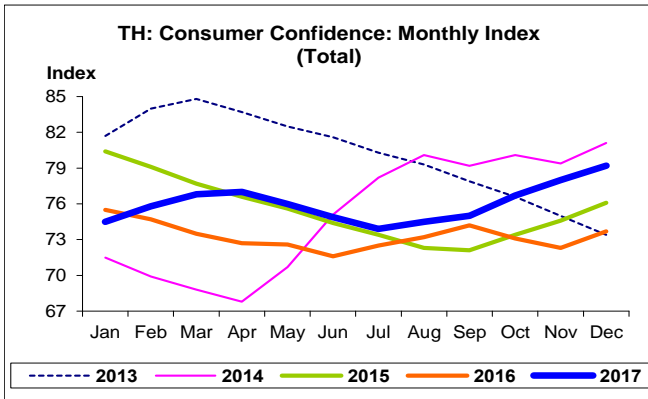
- ดัชนีความเชื่อมั่นเกี่ยวกับการหางานทำโดยรวม เดือน ธ.ค. 60 อยู่ที่ 74.0 เพิ่มขึ้นจาก 68.2 และ 72.7 ในช่วงเดียวกันของปีก่อน และเดือนก่อน ตามลำดับ หากพิจารณา ปี 60 เฉลี่ย 70.8 เพิ่มขึ้นจาก 68.1 ในปีก่อน ทั้งนี้ สูงกว่าค่าเฉลี่ยของปี 50-59 ที่ 69.8
- ดัชนีความเชื่อมั่นเกี่ยวกับการหางานทำโดยรวม Q4/60 เฉลี่ย 72.7 เพิ่มขึ้นจาก 67.5 และ 69.5 ในช่วงเดียวกันของปีก่อน และไตรมาสก่อน ตามลำดับ



ดัชนีความเชื่อมั่นเกี่ยวกับรายได้ในอนาคต

- ดัชนีความเชื่อมั่นเกี่ยวกับรายได้ในอนาคต เดือน ธ.ค. 60 อยู่ที่ 97.5 เพิ่มขึ้นจาก 90.3 และ 96.1 ในช่วงเดียวกันของปีก่อน และเดือนก่อน ตามลำดับ หากพิจารณา ปี 60 เฉลี่ย 93.2 เพิ่มขึ้นจาก 89.6 ในปีก่อน ทั้งนี้ สูงกว่าค่าเฉลี่ยของปี 50-59 ที่ 92.9
- ดัชนีความเชื่อมั่นเกี่ยวกับรายได้ในอนาคต Q4/60 เฉลี่ย 96.0 เพิ่มขึ้นจาก 89.6 และ 91.5 ในช่วงเดียวกันของปีก่อน และไตรมาสก่อน ตามลำดับ





ดัชนีความเชื่อมั่นผู้บริโภค:

จุดสูงสุดและต่ำสุดในแต่ละช่วงเวลา ในระยะเวลา 11 ปี (ปี 2550-60)

	ค่าปัจจุบัน	ผลต่างจาก ค่าสูงสุด	ผลต่างจาก ค่าต่ำสุด	ค่าสูงสุด	Date	ค่าต่ำสุด	Date
Consumer Confidence Index							
เทียบกับทุกช่วงเวลา							
ธ.ค. 60	79.2	-5.6	11.4	84.8	มี.ค. 56	67.8	เม.ย. 57
Q4/60	78.0	-5.5	7.9	83.5	Q1/56	70.1	Q1/57
2560	76.0	-4.0	2.7	80.1	2556	73.3	2559
เทียบกับช่วงเวลาเดียวกัน							
ธ.ค. 60	79.2	-1.9	6.1	81.1	ธ.ค. 57	73.1	ธ.ค. 54
Q4/60	78.0	-2.2	5.8	80.2	Q4/57	72.2	Q4/54
Economy							
เทียบกับทุกช่วงเวลา							
ธ.ค. 60	66.2	-8.8	8.5	75.0	มี.ค. 56	57.7	เม.ย. 57
Q4/60	65.2	-8.6	5.2	73.8	Q1/56	59.9	Q1/57
2560	64.0	-7.0	1.8	71.0	2550	62.2	2559
เทียบกับช่วงเวลาเดียวกัน							
ธ.ค. 60	66.2	-5.7	3.7	71.9	ธ.ค. 53	62.5	ธ.ค. 59
Q4/60	65.2	-6.1	3.3	71.3	Q4/53	61.9	Q4/59
Job							
เทียบกับทุกช่วงเวลา							
ธ.ค. 60	74.0	-2.4	12.1	76.4	มี.ค. 56	61.9	เม.ย. 57
Q4/60	72.7	-2.2	9.2	74.9	Q1/56	63.5	Q4/54
2560	70.8	-1.4	4.6	72.3	2556	66.3	2552
เทียบกับช่วงเวลาเดียวกัน							
ธ.ค. 60	74.0	-0.6	9.8	74.6	ธ.ค. 57	64.2	ธ.ค. 54
Q4/60	72.7	-1.1	9.2	73.8	Q4/57	63.5	Q4/54
Expected Income							
เทียบกับทุกช่วงเวลา							
ธ.ค. 60	97.5	-5.4	13.7	102.9	มี.ค. 56	83.8	เม.ย. 57
Q4/60	96.0	-5.7	9.6	101.7	Q3/54	86.4	Q1/57
2560	93.2	-4.5	4.9	97.7	2556	88.3	2550
เทียบกับช่วงเวลาเดียวกัน							
ธ.ค. 60	97.5	-1.2	8.7	98.7	ธ.ค. 53	88.8	ธ.ค. 51
Q4/60	96.0	-1.5	7.3	97.5	Q4/53	88.7	Q4/51