

ดุลงบประมาณของรัฐบาลไทย เดือน ธ.ค. 2561 และ 3 เดือนแรกของปีงบประมาณ 2562

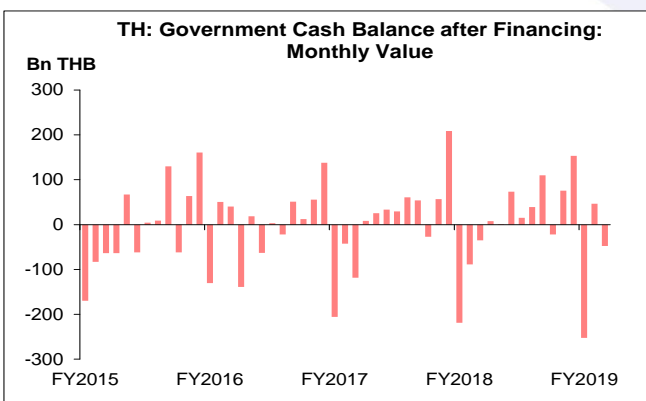
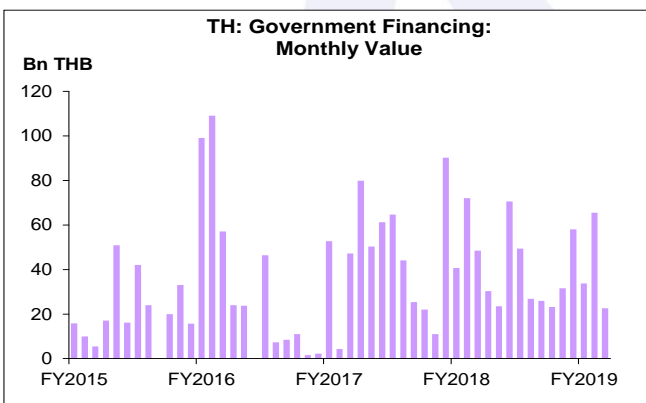
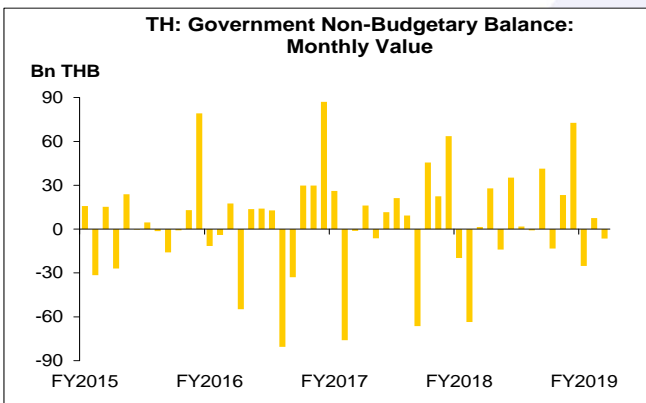
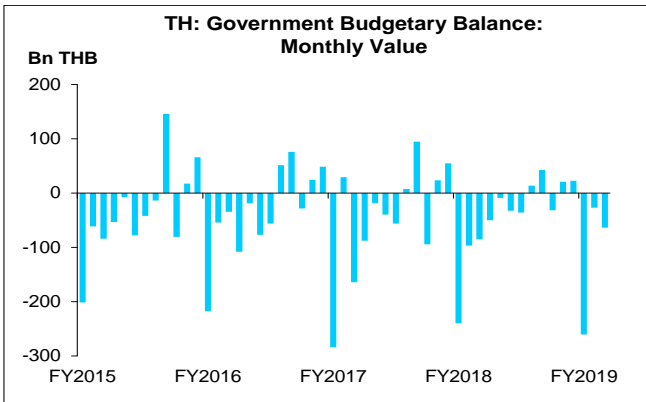
- เดือน ธ.ค. 61 รายได้นำส่งคลังของรัฐบาล จำนวน 205.4 Bn THB รายจ่าย จำนวน 269.2 Bn THB ส่งผลให้ดุลงบประมาณ ขาดดุล 63.8 Bn THB ขาดดุลเพิ่มขึ้นมาจากช่วงเดียวกันของปีก่อน แต่ขาดดุลเพิ่มขึ้นจากเดือนก่อน หากพิจารณา Q1/FY62 รายได้นำส่งคลังของรัฐบาล จำนวน 612.4 Bn THB รายจ่าย จำนวน 963.7 Bn THB ส่งผลให้ดุลงบประมาณ ขาดดุล 351.4 Bn THB ขาดดุลลดลงมาจากช่วงเดียวกันของปีก่อน แต่เปลี่ยนสถานะจากที่เกินดุลในไตรมาสก่อน
- ดุลเงินนอกงบประมาณ เดือน ธ.ค. 61 ขาดดุล 6.4 Bn THB เปลี่ยนสถานะจากที่เกินดุลในช่วงเดียวกันของปีก่อน และเดือนก่อน หากพิจารณา Q1/FY62 ขาดดุล 24.0 Bn THB ขาดดุลลดลงมาจากช่วงเดียวกันของปีก่อน แต่เปลี่ยนสถานะจากที่เกินดุลในไตรมาสก่อน
- การกู้เพื่อชดเชยการเกินดุล เดือน ธ.ค. 61 จำนวน 22.6 Bn THB ลดลงมาจากช่วงเดียวกันของปีก่อน และเดือนก่อน หากพิจารณา Q1/FY62 จำนวน 121.8 Bn THB ลดลงมาจากช่วงเดียวกันของปีก่อน แต่เพิ่มขึ้นจากไตรมาสก่อน
- ดุลเงินสดหลังกู้ เดือน ธ.ค. 61 ขาดดุล 47.6 Bn THB ขาดดุลเพิ่มขึ้นมาจากช่วงเดียวกันของปีก่อน แต่เปลี่ยนสถานะจากที่เกินดุลในเดือนก่อน หากพิจารณา Q1/FY62 ขาดดุล 253.5 Bn THB ขาดดุลลดลงมาจากช่วงเดียวกันของปีก่อน แต่เปลี่ยนสถานะจากที่เกินดุลในไตรมาสก่อน
- เงินคงคลัง เดือน ธ.ค. 61 จำนวน 379.9 Bn THB เพิ่มขึ้นมาจากช่วงเดียวกันของปีก่อน แต่ลดลงมาจากเดือนก่อน

การประเมินอันดับค่า อิงค่าต่ำสุด ค่าเฉลี่ย และค่าสูงสุด (FY2552-62)

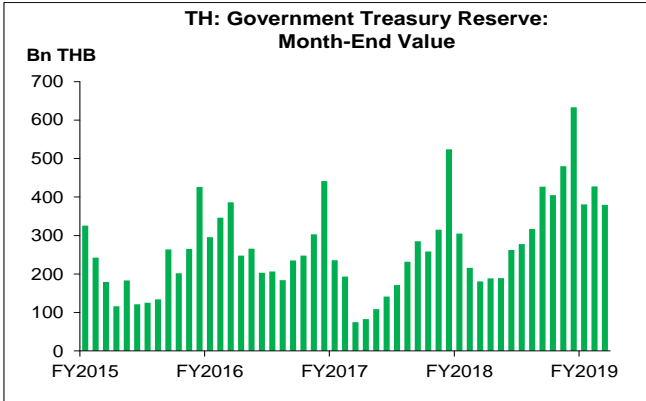
	All Periods			Same Periods			Latest
	F-Month	F-Quarter	FY	F-YTD	F-Quarter	F-Month	
Government Budgetary Balance	3	1	2	2	2	3	Dec-18
Government Non-Budgetary Balance	3	2	4	4	4	2	Dec-18
Government Financing	3	3	5	3	3	2	Dec-18
Government Cash Balance after Financing	3	1	4	3	3	2	Dec-18
Government Treasury Reserve	4	4	5	-	5	5	Dec-18

Note: F-Month, F-Quarter และ F-YTD ขึ้นตามปีงบประมาณ

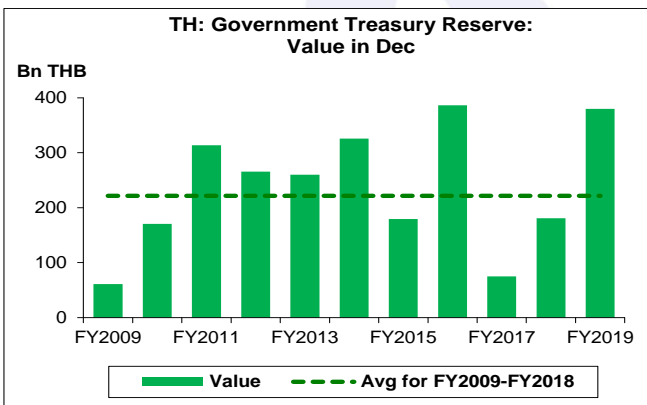
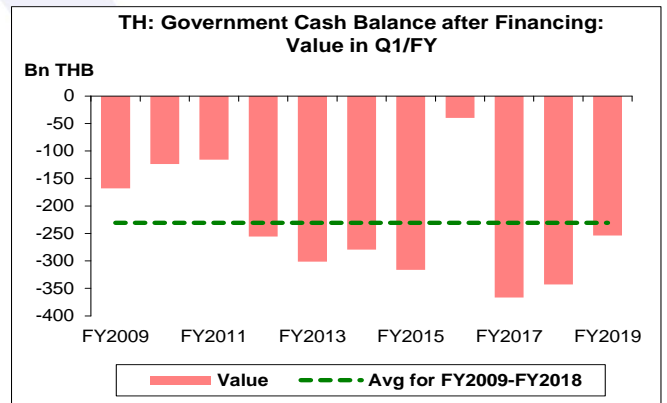
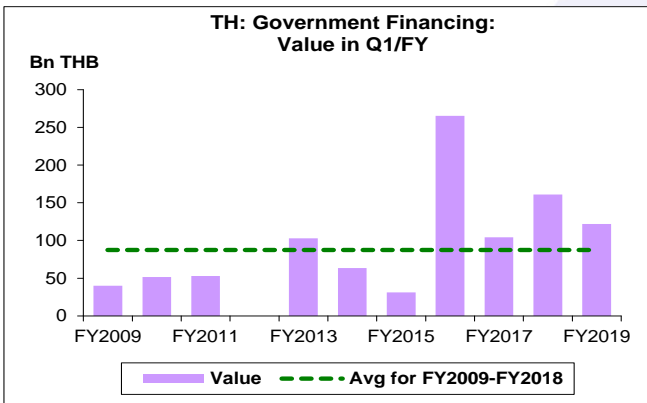
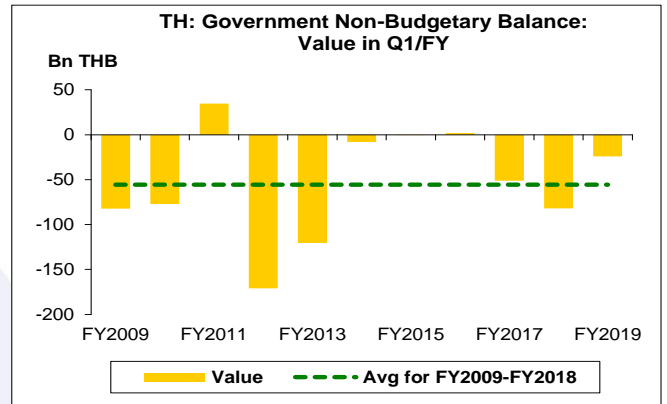
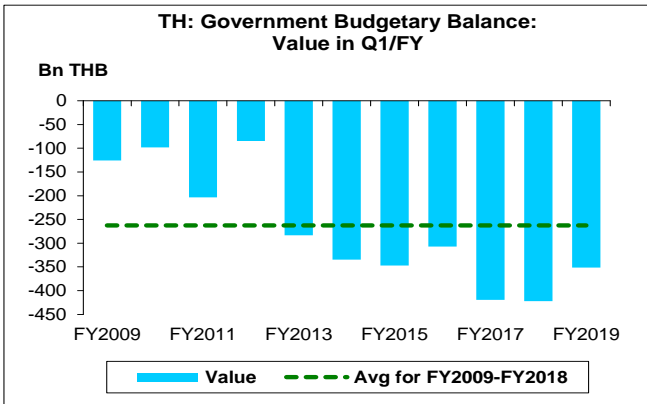
หมายเหตุ: 5 สูง 4 ค่อนข้างสูง 3 ปานกลาง 2 ค่อนข้างต่ำ 1 ต่ำ

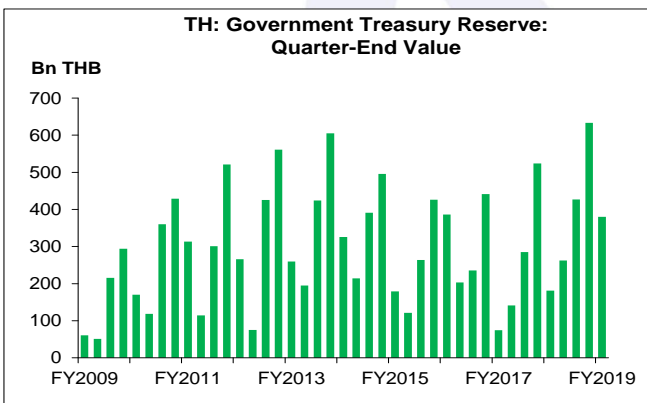
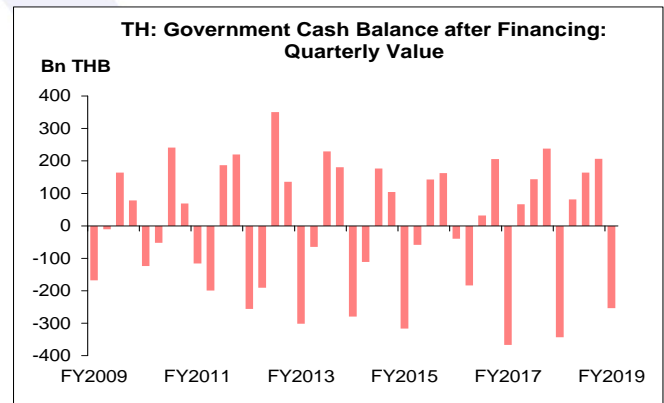
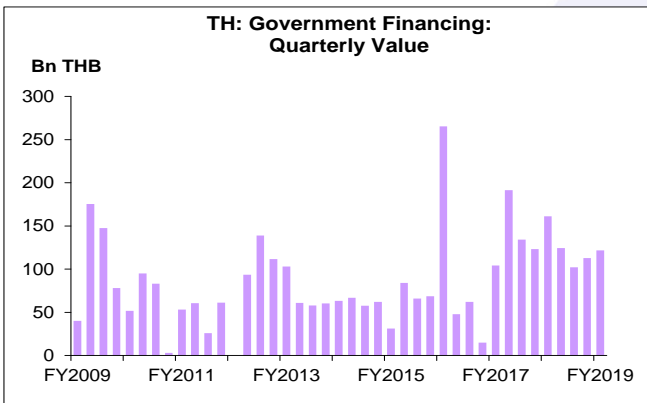
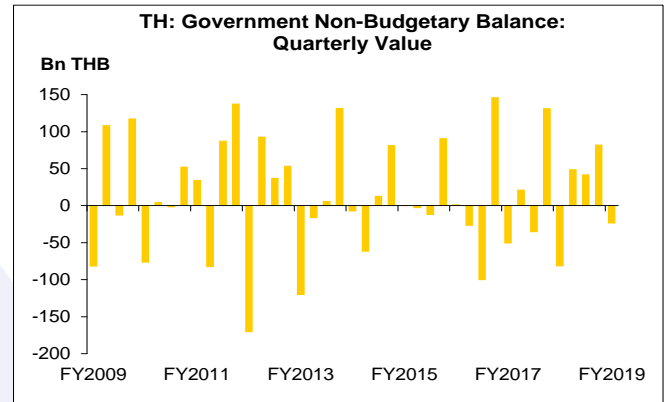
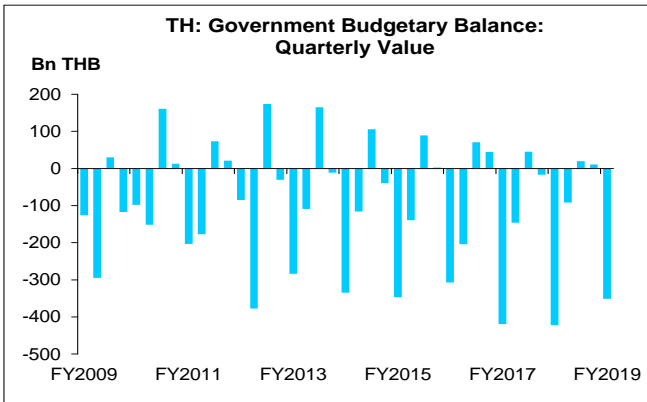


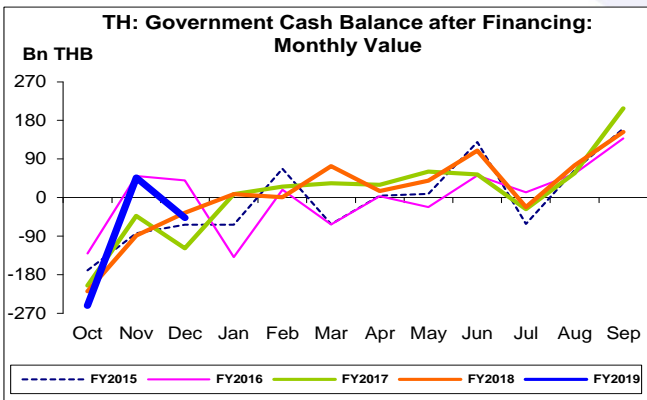
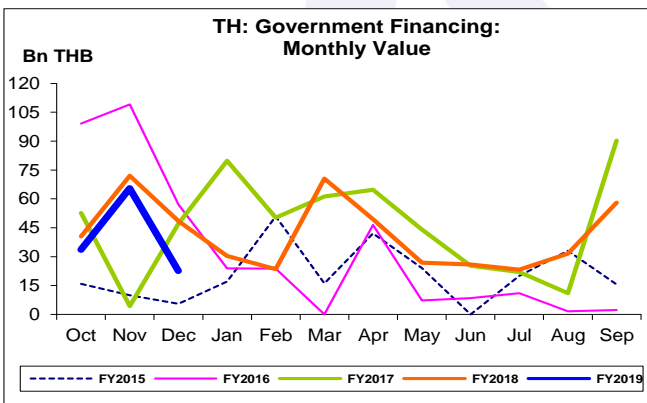
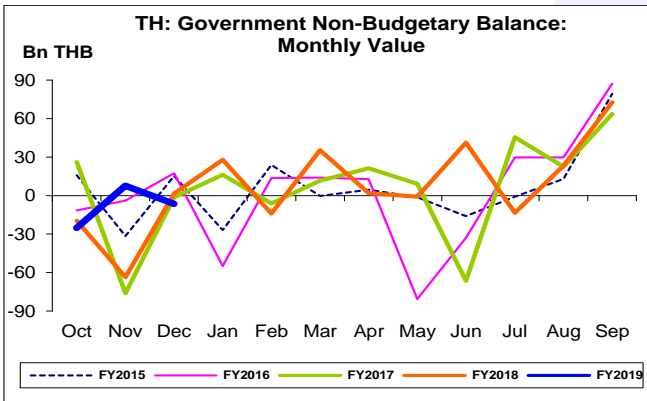
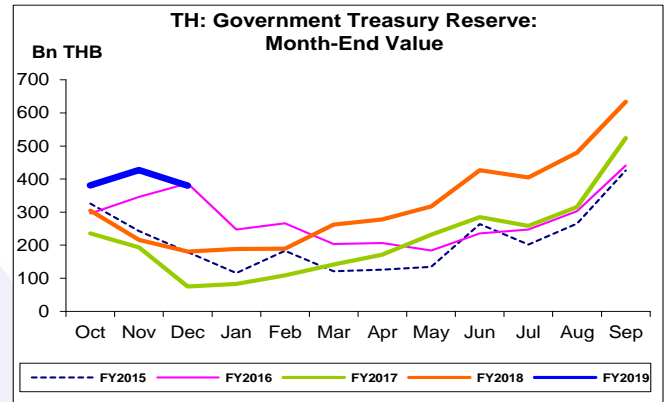
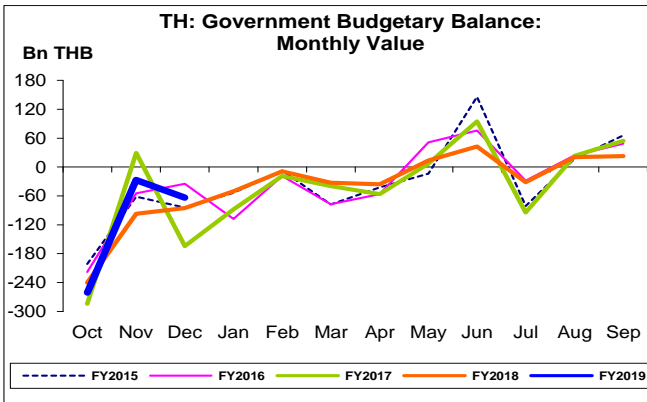
- เดือน ธ.ค. 61 รายได้นำส่งคลังของรัฐบาล จำนวน 205.4 Bn THB รายจ่าย จำนวน 269.2 Bn THB ส่งผลให้ดุลงบประมาณ ขาดดุล 63.8 Bn THB ขาดดุลลดลงมาจาก 85.9 Bn THB ในช่วงเดียวกันของปีก่อน แต่ขาดดุลเพิ่มขึ้นมาจาก 26.9 Bn THB ในเดือนก่อน หากพิจารณา Q1/FY62 รายได้นำส่งคลังของรัฐบาล จำนวน 612.4 Bn THB รายจ่าย จำนวน 963.7 Bn THB ส่งผลให้ดุลงบประมาณ ขาดดุล 351.4 Bn THB ขาดดุลลดลงมาจาก 422.0 Bn THB ในช่วงเดียวกันของปีก่อน แต่เปลี่ยนสถานะจากที่เกินดุล 11.2 Bn THB ในไตรมาสก่อน ทั้งนี้ ขาดดุลสูงกว่าค่าเฉลี่ยในช่วงเดียวกันของ FY52-61 ที่ขาดดุล 262.6 Bn THB มาก
- ดุลเงินนอกงบประมาณ เดือน ธ.ค. 61 ขาดดุล 6.4 Bn THB เปลี่ยนสถานะจากที่เกินดุล 1.5 และ 7.6 Bn THB ในช่วงเดียวกันของปีก่อน และเดือนก่อน ตามลำดับ หากพิจารณา Q1/FY62 ขาดดุล 24.0 Bn THB ขาดดุลลดลงมาจาก 81.9 Bn THB ในช่วงเดียวกันของปีก่อน แต่เปลี่ยนสถานะจากที่เกินดุล 82.7 Bn THB ในไตรมาสก่อน ทั้งนี้ ขาดดุลต่ำกว่าค่าเฉลี่ยในช่วงเดียวกันของ FY52-61 ที่ขาดดุล 55.6 Bn THB มาก
- การกู้เพื่อชดเชยการขาดดุล เดือน ธ.ค. 61 จำนวน 22.6 Bn THB ลดลงมาจาก 48.4 และ 65.5 Bn THB ในช่วงเดียวกันของปีก่อน และเดือนก่อน ตามลำดับ หากพิจารณา Q1/FY62 จำนวน 121.8 Bn THB ลดลงมาจาก 161.1 Bn THB ในช่วงเดียวกันของปีก่อน แต่เพิ่มขึ้นจาก 112.8 Bn THB ในไตรมาสก่อน ทั้งนี้ สูงกว่าค่าเฉลี่ยในช่วงเดียวกันของ FY52-61 ที่ 87.3 Bn THB มาก
- ดุลเงินสดหลังกู้ เดือน ธ.ค. 61 ขาดดุล 47.6 Bn THB ขาดดุลเพิ่มขึ้นมาจาก 35.4 Bn THB ในช่วงเดียวกันของปีก่อน แต่เปลี่ยนสถานะจากที่เกินดุล 46.2 Bn THB ในเดือนก่อน หากพิจารณา Q1/FY62 ขาดดุล 253.5 Bn THB ขาดดุลลดลงมาจาก 342.8 Bn THB ในช่วงเดียวกันของปีก่อน แต่เปลี่ยนสถานะจากที่เกินดุล 206.6 Bn THB ในไตรมาสก่อน ทั้งนี้ ขาดดุลสูงกว่าค่าเฉลี่ยในช่วงเดียวกันของ FY52-61 ที่ขาดดุล 230.9 Bn THB มาก

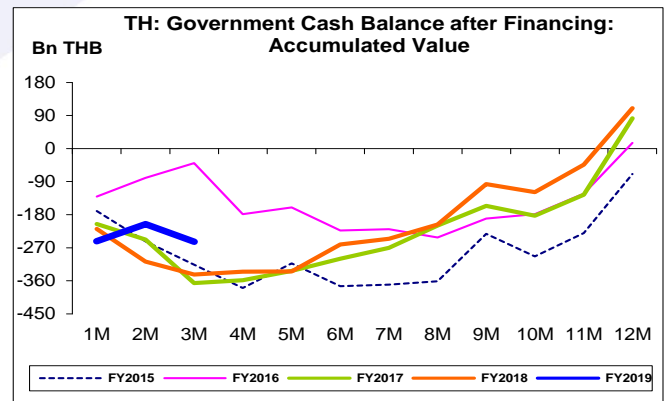
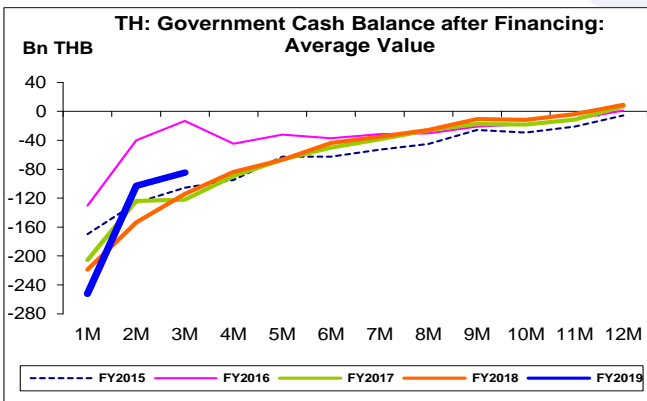
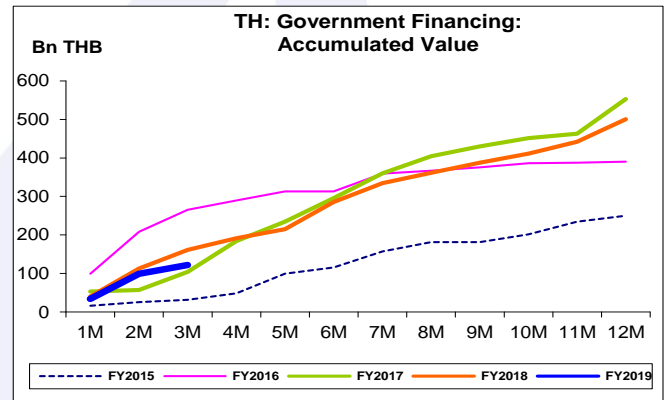
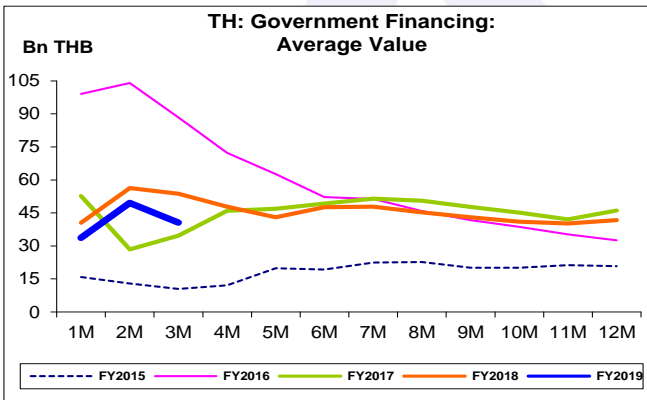
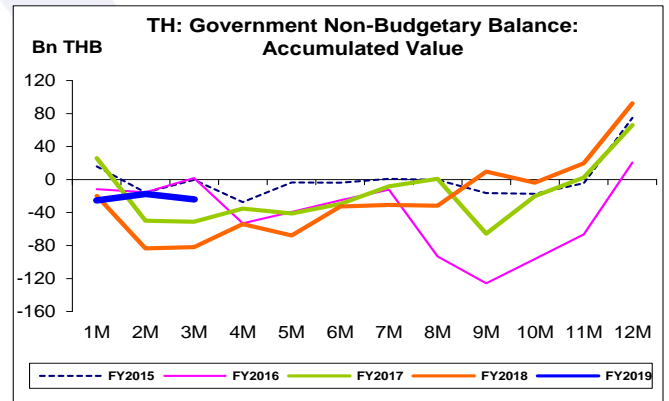
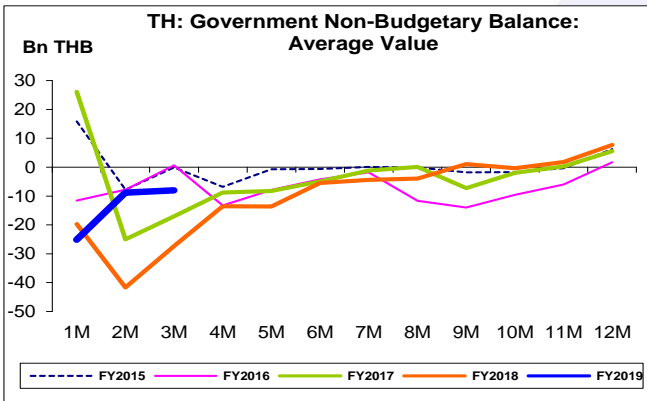
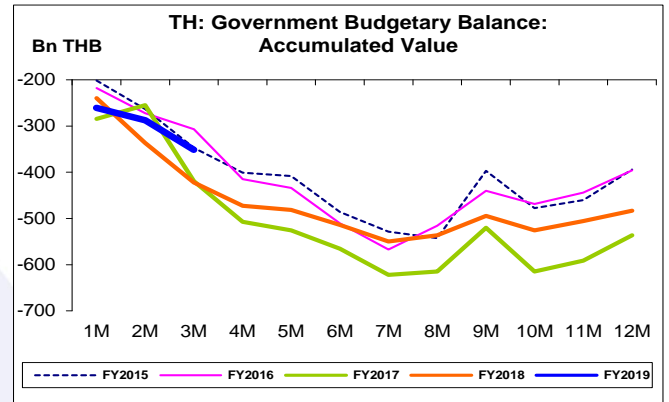
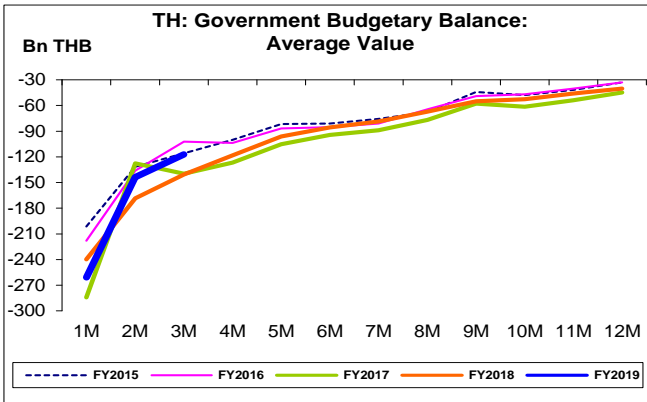


- เงินคงคลัง เดือน ธ.ค. 61 จำนวน 379.9 Bn THB เพิ่มขึ้นมาจาก 180.9 Bn THB ในช่วงเดียวกันของปีก่อน แต่ลดลงมาจาก 427.5 Bn THB ในเดือนก่อน









ดูงบประมาณ:

จุดสูงสุดและต่ำสุดในแต่ละช่วงเวลา ในระยะเวลา 11 ปี (FY2552-62)

Bn THB	ค่าปัจจุบัน	ผลต่างจาก ค่าสูงสุด	ผลต่างจาก ค่าต่ำสุด	ค่าสูงสุด	Date	ค่าต่ำสุด	Date
Government Budgetary Balance							
เทียบกับทุกช่วงเวลา							
ธ.ค. 61	-63.8	-256.5	220.5	192.7	มี.ย. 55	-284.3	ต.ค. 59
Q1/FY62	-351.4	-525.6	70.6	174.2	Q3/FY55	-422.0	Q1/FY61
FY61	-483.0	-407.2	53.6	-75.8	FY53	-536.5	FY60
เทียบกับช่วงเวลาเดียวกัน							
ธ.ค. 61	-63.8	-74.0	100.5	10.2	ธ.ค. 55	-164.3	ธ.ค. 59
Q1/FY62	-351.4	-266.6	70.6	-84.7	Q1/FY55	-422.0	Q1/FY61
Government Non-Budgetary Balance							
เทียบกับทุกช่วงเวลา							
ธ.ค. 61	-6.4	-150.5	150.8	144.1	ก.ย. 56	-157.2	ต.ค. 54
Q1/FY62	-24.0	-170.6	147.0	146.6	Q4/FY59	-171.0	Q1/FY55
FY61	92.3	-85.2	113.8	177.4	FY54	-21.6	FY53
เทียบกับช่วงเวลาเดียวกัน							
ธ.ค. 61	-6.4	-86.4	4.2	80.0	ธ.ค. 53	-10.6	ธ.ค. 54
Q1/FY62	-24.0	-58.7	147.0	34.7	Q1/FY54	-171.0	Q1/FY55
Government Financing							
เทียบกับทุกช่วงเวลา							
ธ.ค. 61	22.6	-86.5	22.6	109.1	พ.ย. 58	0.0	ต.ค. 52
Q1/FY62	121.8	-143.5	121.8	265.3	Q1/FY59	0.0	Q1/FY55
FY61	500.4	-52.6	299.7	552.9	FY60	200.7	FY54
เทียบกับช่วงเวลาเดียวกัน							
ธ.ค. 61	22.6	-35.3	22.6	57.9	ธ.ค. 55	0.0	ธ.ค. 54
Q1/FY62	121.8	-143.5	121.8	265.3	Q1/FY59	0.0	Q1/FY55
Government Cash Balance after Financing							
เทียบกับทุกช่วงเวลา							
ธ.ค. 61	-47.6	-298.8	215.9	251.2	ก.ย. 54	-263.4	ต.ค. 55
Q1/FY62	-253.5	-604.0	112.9	350.4	Q3/FY55	-366.4	Q1/FY60
FY61	109.7	-25.5	219.0	135.2	FY53	-109.3	FY57
เทียบกับช่วงเวลาเดียวกัน							
ธ.ค. 61	-47.6	-121.5	70.8	73.9	ธ.ค. 53	-118.4	ธ.ค. 59
Q1/FY62	-253.5	-213.9	112.9	-39.7	Q1/FY59	-366.4	Q1/FY60
Government Treasury Reserve							
เทียบกับทุกช่วงเวลา							
ธ.ค. 61	379.9	-253.5	342.9	633.4	ก.ย. 61	37.0	ม.ค. 52
Q1/FY62	379.9	-253.5	329.1	633.4	Q4/FY61	50.8	Q2/FY52
FY61	633.4	-	339.6	633.4	FY61	293.8	FY52
เทียบกับช่วงเวลาเดียวกัน							
ธ.ค. 61	379.9	-6.6	319.0	386.5	ธ.ค. 58	60.9	ธ.ค. 51
Q1/FY62	379.9	-6.6	319.0	386.5	Q1/FY59	60.9	Q1/FY52