

**การส่งออกกลุ่มรถจักรยานยนต์ของไทย เดือน ม.ค. 2566**

- การส่งออกกลุ่มรถจักรยานยนต์ เดือน ม.ค. 66 มูลค่า 352.6 Mn USD ขยายตัว 16.4% YoY และ 3.1% MoM
- ตลาดส่งออกกลุ่มรถจักรยานยนต์ 5 อันดับแรกของไทย เดือน ม.ค. 66 ได้แก่ ญี่ปุ่น เบลเยียม สหรัฐฯ สหราชอาณาจักร และจีน ตามลำดับ
- เมื่อเทียบกับช่วงเดียวกันของปีก่อน มูลค่าส่งออกกลุ่มรถจักรยานยนต์ เดือน ม.ค. 66 ขยายตัวเกือบทุกตลาดหลัก ยกเว้น สหราชอาณาจักร หากเทียบกับเดือนก่อน ขยายตัวเกือบทุกตลาดหลัก ยกเว้น เบลเยียม

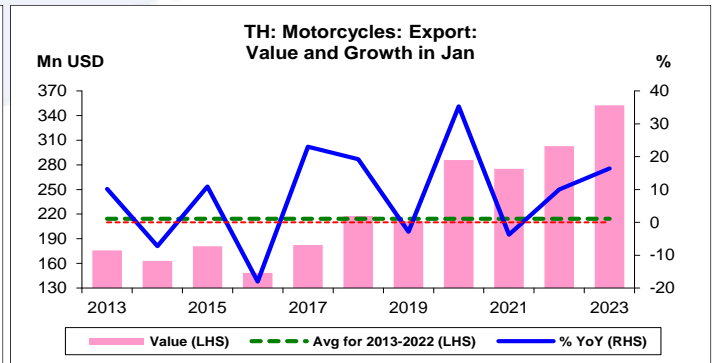
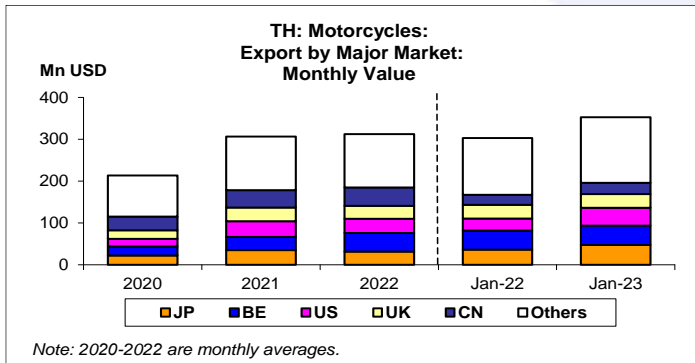
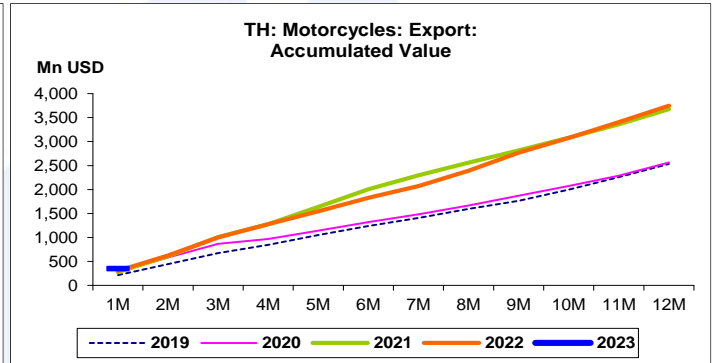
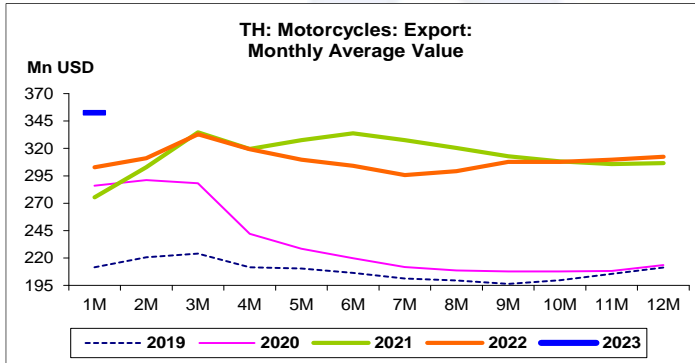
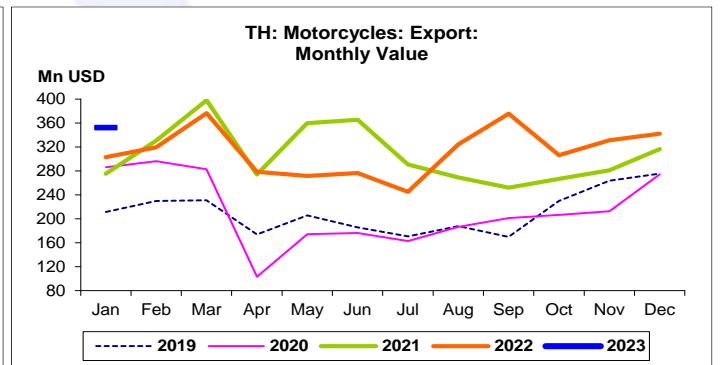
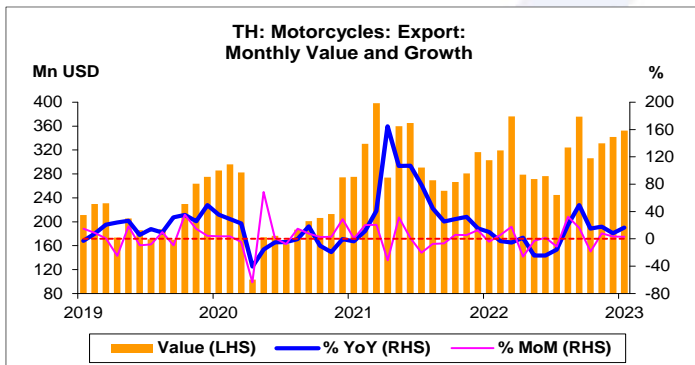
การประเมินอันดับค่า อิงค่าต่ำสุด ค่าเฉลี่ย และค่าสูงสุด (ปี 2556-66)

	All Periods			Same Periods			Latest
	Month	Quarter	Year	YTD	Quarter	Month	
<b>Motorcycles: Export Value</b>	5	5	5	5	5	5	Jan-23

หมายเหตุ: 5 สูง 4 ค่อนข้างสูง 3 ปานกลาง 2 ค่อนข้างต่ำ 1 ต่ำ

**อัตราการเปลี่ยนแปลงรายปี (ปี 2556-65)**

%	Average YoY Growth	CAGR
<b>Motorcycles: Export Value</b>	9.0	7.9



ที่มา: กระทรวงพาณิชย์  
หมายเหตุ: CAGR คือ Compound Annual Growth Rate



กลุ่มรถจักรยานยนต์:

จุดสูงสุดและต่ำสุดในแต่ละช่วงเวลา ในระยะเวลา 11 ปี (ปี 2556-66)

มูลค่าส่งออก (Mn USD)	ค่าปัจจุบัน	% ค่าสูงสุด	% ค่าต่ำสุด	ค่าสูงสุด	Date	ค่าต่ำสุด	Date
เทียบกับทุกช่วงเวลา							
ม.ค. 66	352.6	-11.4	240.9	398.2	มี.ค. 64	103.4	เม.ย. 63
Q4/65	979.6	-2.4	196.6	1,004.0	Q1/64	330.3	Q3/58
2565	3,749.6	-	121.4	3,749.6	2565	1,693.6	2558
เทียบกับช่วงเวลาเดียวกัน							
ม.ค. 66	352.6	-	137.7	352.6	ม.ค. 66	148.3	ม.ค. 59
Q4/65	979.6	-	164.9	979.6	Q4/65	369.9	Q4/58