

การผลิตหมวดรถจักรยานยนต์ของไทย เดือน มิ.ย. 2566

- ดัชนีผลผลิตหมวดรถจักรยานยนต์ เดือน มิ.ย. 66 ขยายตัวถึง 21.9% YoY และ 1.8% MoM หากพิจารณา 6M/66 ขยายตัว 17.0% YoY
- อัตราการใช้กำลังการผลิตหมวดรถจักรยานยนต์ เดือน มิ.ย. 66 อยู่ที่ 73.0% เพิ่มขึ้นมากจากช่วงเดียวกันของปีก่อน และเดือนก่อน หากพิจารณา 6M/66 เฉลี่ย 67.6% เพิ่มขึ้นจากช่วงเดียวกันของปีก่อน

การประเมินอันดับค่า อิงค่าต่ำสุด ค่าเฉลี่ย และค่าสูงสุด (ปี 2559-66)

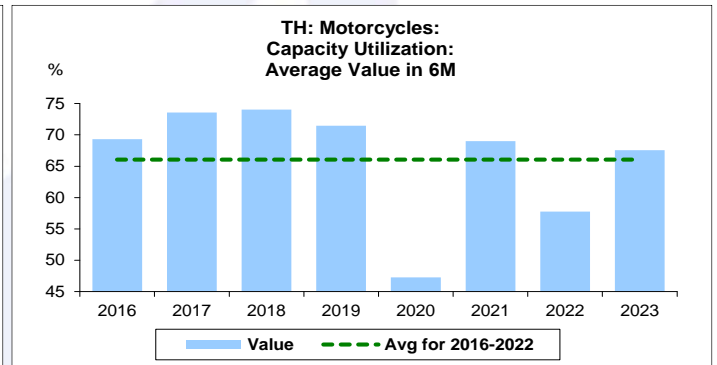
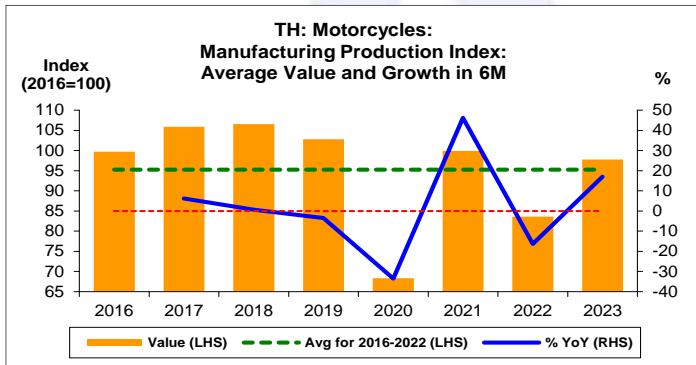
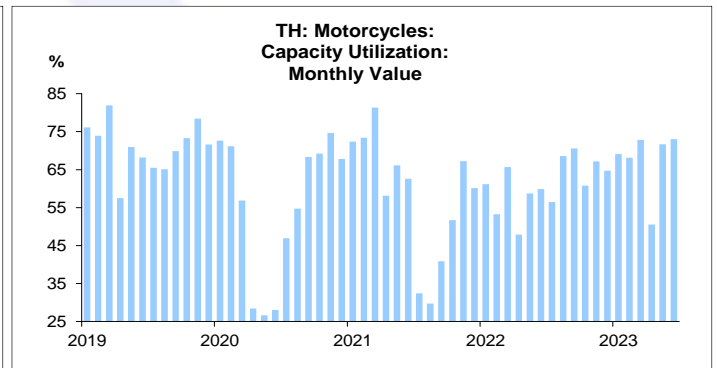
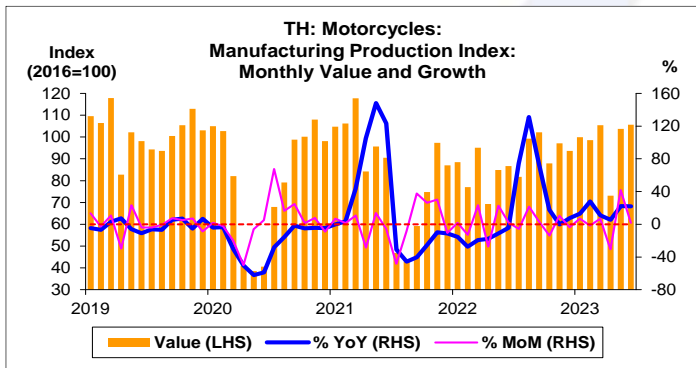
	All Periods			Same Periods			Latest
	Month	Quarter	Year	YTD	Quarter	Month	
Motorcycles							
Manufacturing Production Index	3	3	2	3	3	4	Jun-23
Capacity Utilization	3	3	2	3	3	4	Jun-23

หมายเหตุ: 5 สูง 4 ค่อนข้างสูง 3 ปานกลาง 2 ค่อนข้างต่ำ 1 ต่ำ

อัตราการเปลี่ยนแปลงรายปี (ปี 2559-65)

%	Average YoY Growth	CAGR
Motorcycles		
Manufacturing Production Index	-1.5	-2.0

ข้อมูลปี 2559-65

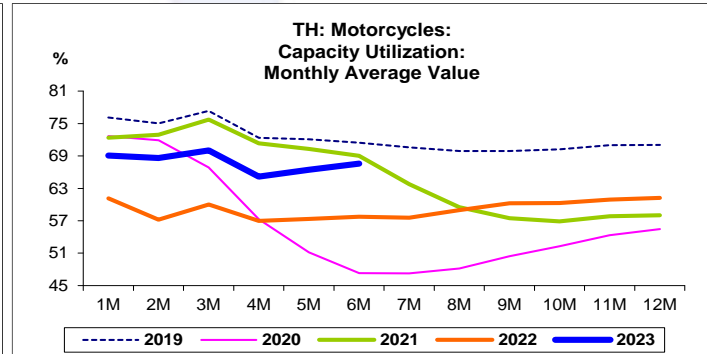
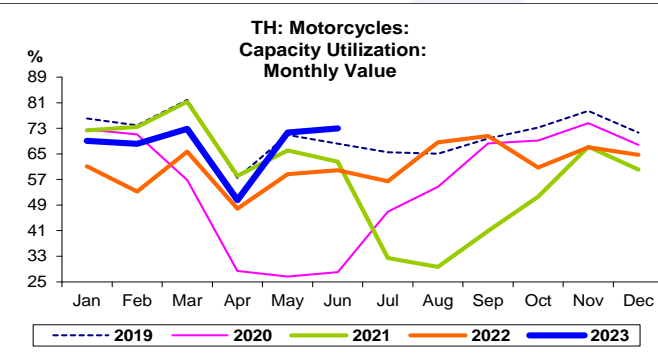
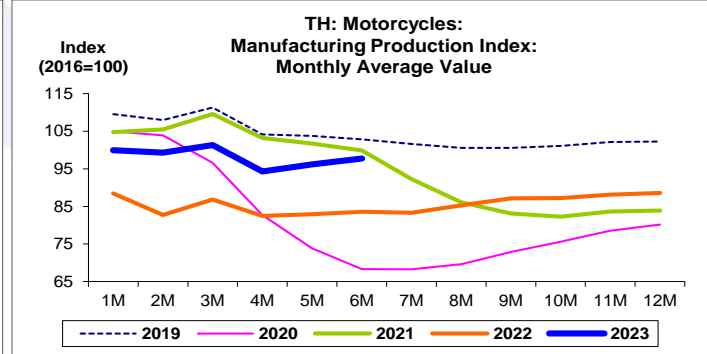
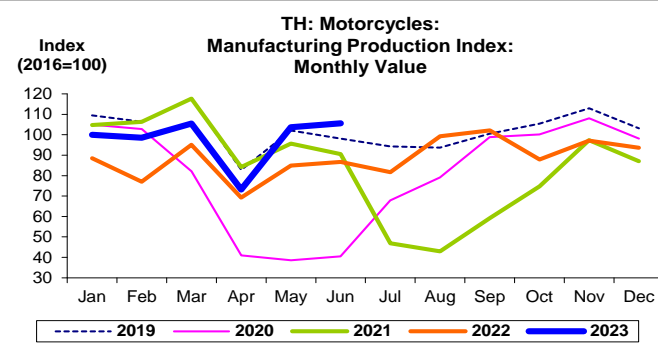
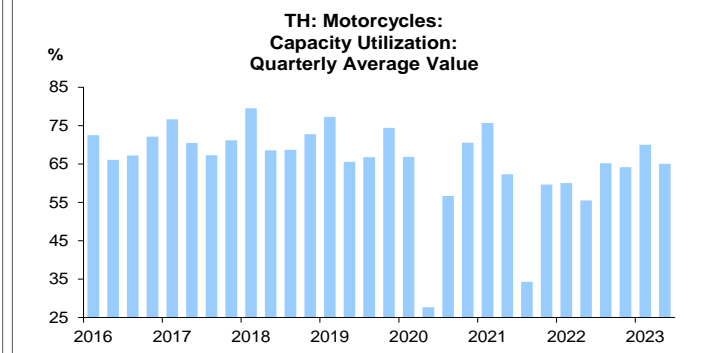
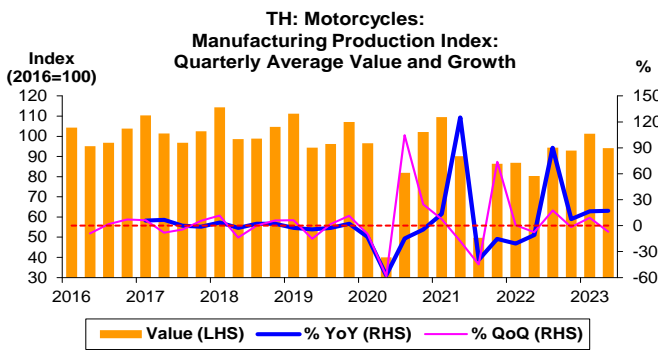


ที่มา: สำนักงานเศรษฐกิจอุตสาหกรรม

หมายเหตุ: 1. หมวดรถจักรยานยนต์ คือ TSIC 30

2. ตั้งแต่เดือน ม.ค. 62 สำนักงานเศรษฐกิจอุตสาหกรรมได้ปรับน้ำหนัก และเปลี่ยนปีฐานจากปี 2554 เป็นปี 2559

3. CAGR คือ Compound Annual Growth Rate



หมวดรถจักรยานยนต์:

จุดสูงสุดและต่ำสุดในแต่ละช่วงเวลา ในระยะเวลา 8 ปี (ปี 2559-66)

	ค่าปัจจุบัน	% ค่าสูงสุด	% ค่าต่ำสุด	ค่าสูงสุด	Date	ค่าต่ำสุด	Date
Manufacturing Production Index							
เทียบกับทุกช่วงเวลา							
ม.ย. 66	105.6	-11.3	174.0	119.1	พ.ย. 61	38.6	พ.ค. 63
Q2/66	94.2	-17.7	135.2	114.4	Q1/61	40.0	Q2/63
2565	88.6	-14.9	10.5	104.2	2561	80.2	2563
เทียบกับช่วงเวลาเดียวกัน							
ม.ย. 66	105.6	-5.7	160.5	112.0	ม.ย. 59	40.5	ม.ย. 63
6M/66	97.7	-8.2	43.1	106.5	6M/61	68.3	6M/63
Q2/66	94.2	-7.1	135.2	101.4	Q2/60	40.0	Q2/63
	ค่าปัจจุบัน	ลมนค่าสูงสุด	ลมนค่าต่ำสุด	ค่าสูงสุด	Date	ค่าต่ำสุด	Date
Capacity Utilization (%)							
เทียบกับทุกช่วงเวลา							
ม.ย. 66	73.0	-9.8	46.4	82.8	พ.ย. 61	26.6	พ.ค. 63
Q2/66	65.1	-14.4	37.4	79.5	Q1/61	27.7	Q2/63
2565	61.2	-11.1	5.8	72.4	2561	55.4	2563
เทียบกับช่วงเวลาเดียวกัน							
ม.ย. 66	73.0	-4.9	45.0	77.9	ม.ย. 59	28.0	ม.ย. 63
6M/66	67.6	-6.5	20.3	74.0	6M/61	47.3	6M/63
Q2/66	65.1	-5.4	37.4	70.5	Q2/60	27.7	Q2/63