

การผลิตกลุ่มน้ำมันปาล์มของไทย เดือน ก.พ. 2566

- ดัชนีผลผลิตกลุ่มน้ำมันปาล์ม เดือน ก.พ. 66 ขยายตัวถึง 44.6% YoY และ 5.4% MoM หากพิจารณา 2M/66 ขยายตัวถึง 55.8% YoY
- อัตราการใช้กำลังการผลิตกลุ่มน้ำมันปาล์ม เดือน ก.พ. 66 อยู่ที่ 55.6% เพิ่มขึ้นมาจากช่วงเดียวกันของปีก่อน และเดือนก่อน หากพิจารณา 2M/66 เฉลี่ย 54.1% เพิ่มขึ้นมาจากช่วงเดียวกันของปีก่อน

การประเมินอันดับค่า อิงค่าต่ำสุด ค่าเฉลี่ย และค่าสูงสุด (ปี 2559-66)

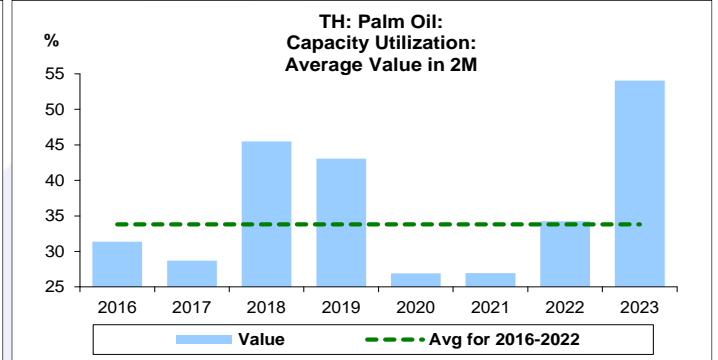
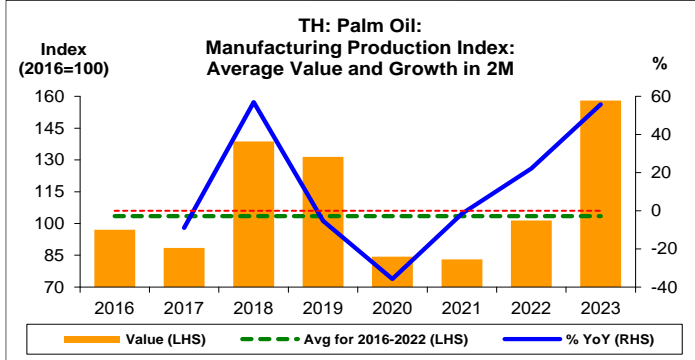
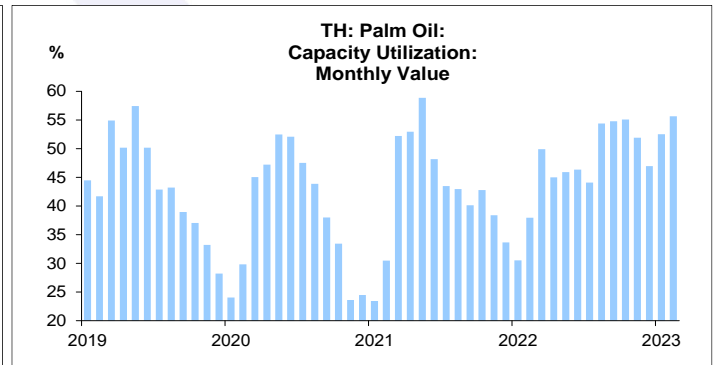
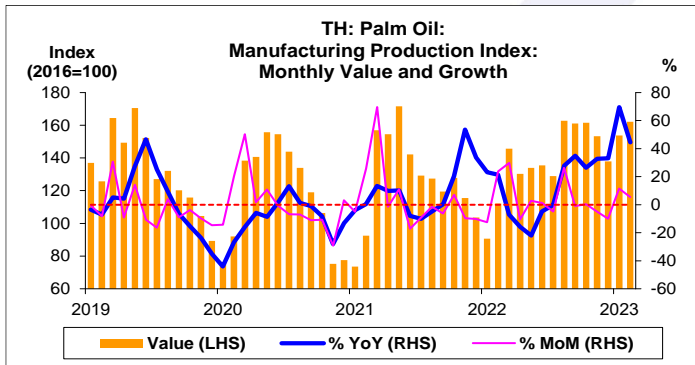
	All Periods			Same Periods			Latest
	Month	Quarter	Year	YTD	Quarter	Month	
Palm Oil							
Manufacturing Production Index	5	5	4	5	5	5	Feb-23
Capacity Utilization	5	5	5	5	5	5	Feb-23

หมายเหตุ: 5 สูง 4 ค่อนข้างสูง 3 ปานกลาง 2 ค่อนข้างต่ำ 1 ต่ำ

อัตราการเปลี่ยนแปลงรายปี (ปี 2559-65)

%	Average YoY Growth	CAGR
Palm Oil		
Manufacturing Production Index	6.0	5.5

¹ข้อมูลปี 2559-65

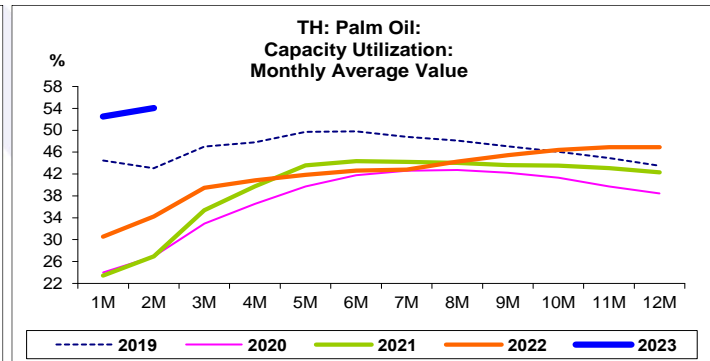
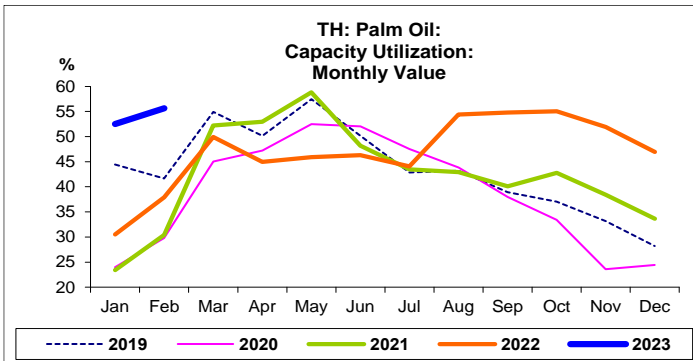
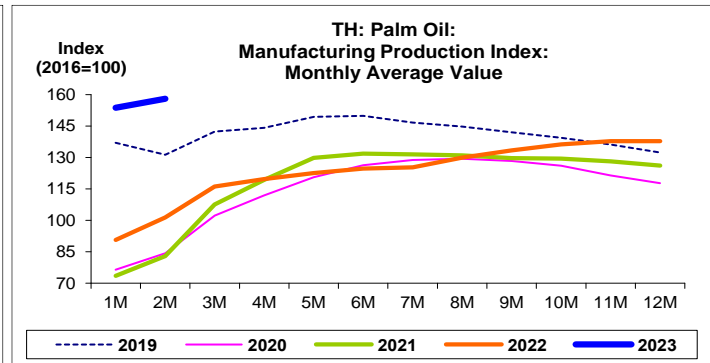
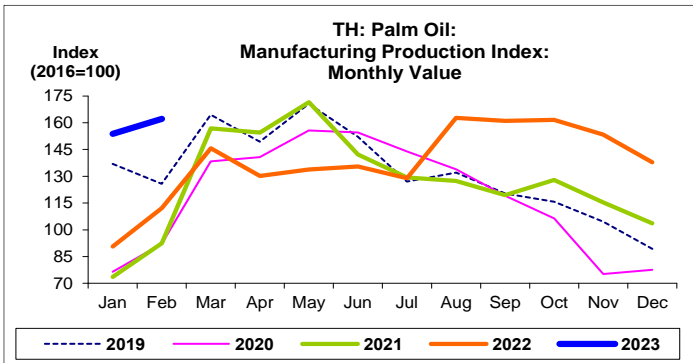


ที่มา: สำนักงานเศรษฐกิจอุตสาหกรรม

หมายเหตุ: 1. หมวดผลิตภัณฑ์อาหาร คือ TSIC 10

2. ตั้งแต่เดือน ม.ค. 62 สำนักงานเศรษฐกิจอุตสาหกรรมได้ปรับน้ำหนัก และเปลี่ยนปีฐานจากปี 2554 เป็นปี 2559

3. CAGR คือ Compound Annual Growth Rate



กลุ่มน้ำมันปาล์ม:

จุดสูงสุดและต่ำสุดในแต่ละช่วงเวลา ในระยะเวลา 8 ปี (ปี 2559-66)

	ค่าปัจจุบัน	%ค่าสูงสุด	%ค่าต่ำสุด	ค่าสูงสุด	Date	ค่าต่ำสุด	Date
Manufacturing Production Index							
เทียบกับทุกช่วงเวลา							
ก.พ. 66	162.2	-5.4	120.4	171.5	พ.ค. 64	73.6	ม.ค. 64
Q4/65	150.9	-4.1	74.8	157.4	Q2/62	86.3	Q4/63
2565	137.8	-	37.8	137.8	2565	100.0	2559
เทียบกับช่วงเวลาเดียวกัน							
ก.พ. 66	162.2	-	84.5	162.2	ก.พ. 66	87.9	ก.พ. 60
2M/66	158.0	-	90.3	158.0	2M/66	83.0	2M/64
Q4/65	150.9	-	74.8	150.9	Q4/65	86.3	Q4/63
	ค่าปัจจุบัน	ลบค่าสูงสุด	ลบค่าต่ำสุด	ค่าสูงสุด	Date	ค่าต่ำสุด	Date
Capacity Utilization (%)							
เทียบกับทุกช่วงเวลา							
ก.พ. 66	55.6	-3.2	32.2	58.8	พ.ค. 64	23.4	ม.ค. 64
Q4/65	51.3	-2.0	24.1	53.3	Q2/64	27.2	Q4/63
2565	46.9	-	13.7	46.9	2565	33.2	2559
เทียบกับช่วงเวลาเดียวกัน							
ก.พ. 66	55.6	-	26.8	55.6	ก.พ. 66	28.9	ก.พ. 60
2M/66	54.1	-	27.1	54.1	2M/66	26.9	2M/63
Q4/65	51.3	-	24.1	51.3	Q4/65	27.2	Q4/63