

**การผลิตกลุ่มกระเป๋าเดินทางและกระเป๋าถือของไทย เดือน ธ.ค. 2566**

- ดัชนีผลผลิตกลุ่มกระเป๋าเดินทางและกระเป๋าถือ เดือน ธ.ค. 66 หดตัว 17.5% YoY แต่ขยายตัว 8.1% MoM หากพิจารณา ปี 66 หดตัว 8.4% YoY
- อัตราการใช้จ่ายกำลังการผลิตกลุ่มกระเป๋าเดินทางและกระเป๋าถือ เดือน ธ.ค. 66 อยู่ที่ 39.8% ลดลงจากช่วงเดียวกันของปีก่อน แต่เพิ่มขึ้นจากเดือนก่อน หากพิจารณา ปี 66 เฉลี่ย 39.9% ลดลงจากปีก่อน

**การประเมินอันดับค่า อิงค่าต่ำสุด ค่าเฉลี่ย และค่าสูงสุด (ปี 2559-66)**

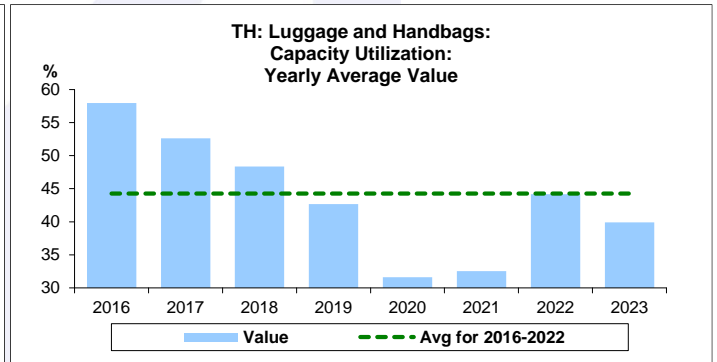
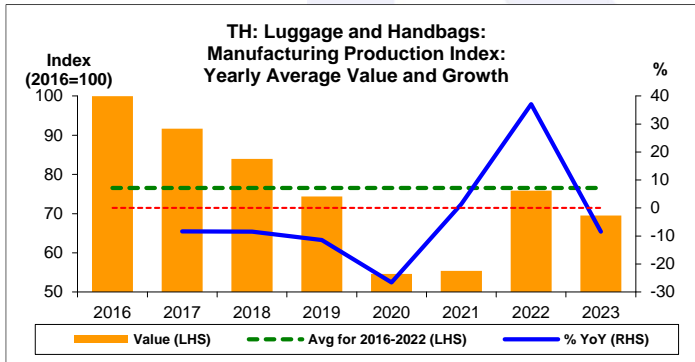
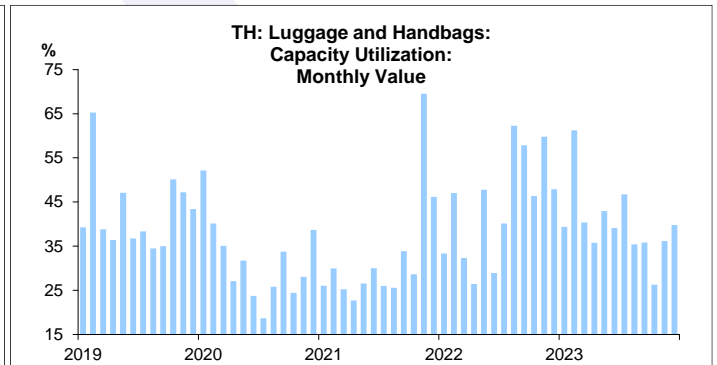
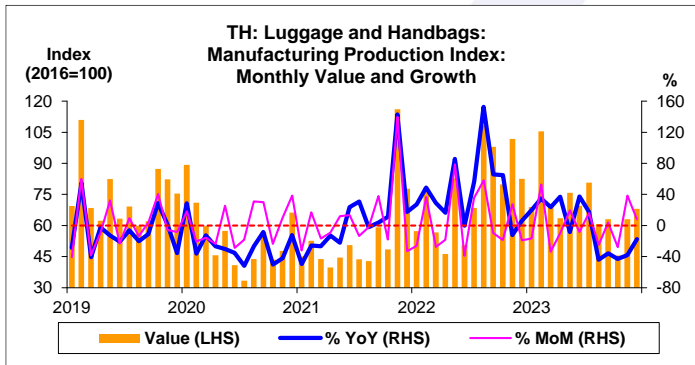
	All Periods			Same Periods			Latest
	Month	Quarter	Year	YTD	Quarter	Month	
<b>Luggage and Handbags</b>							
Manufacturing Production Index	3	2	2	2	1	2	Dec-23
Capacity Utilization	3	2	2	2	1	2	Dec-23

หมายเหตุ: 5 สูง 4 ค่อนข้างสูง 3 ปานกลาง 2 ค่อนข้างต่ำ 1 ต่ำ

**อัตราการเปลี่ยนแปลงรายปี (ปี 2559-66)**

%	Average YoY Growth	CAGR
<b>Luggage and Handbags</b>		
Manufacturing Production Index	-3.5	-5.1

ข้อมูลปี 2559-66

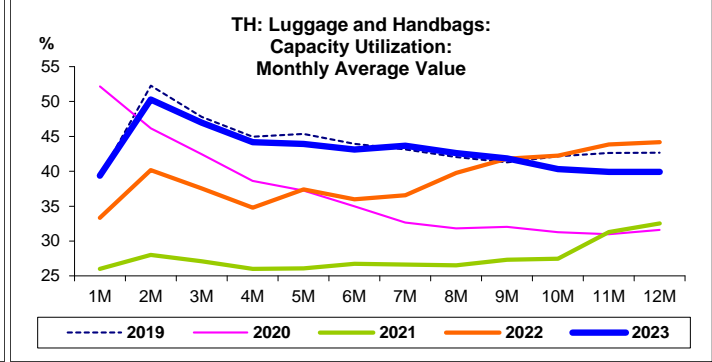
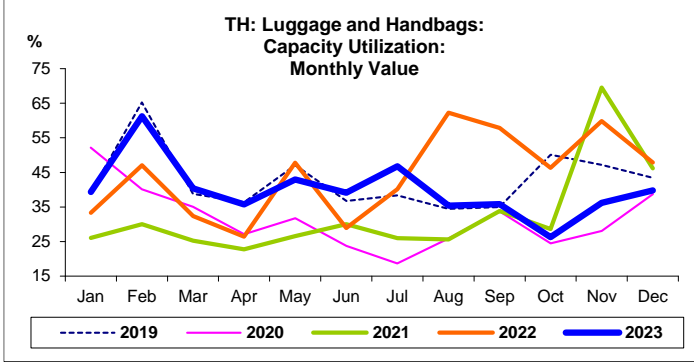
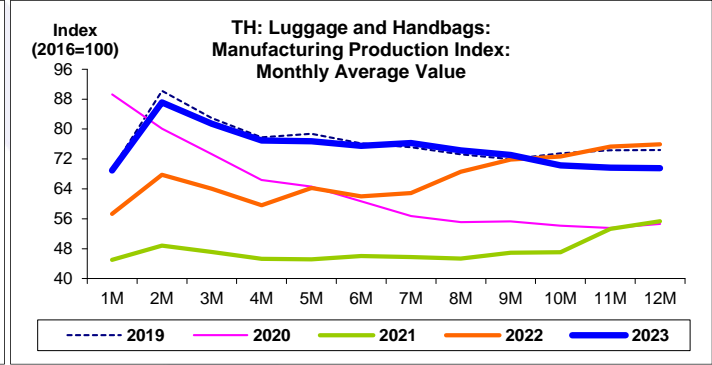
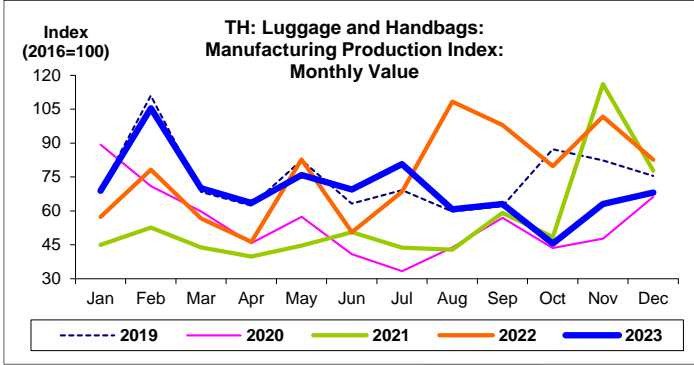
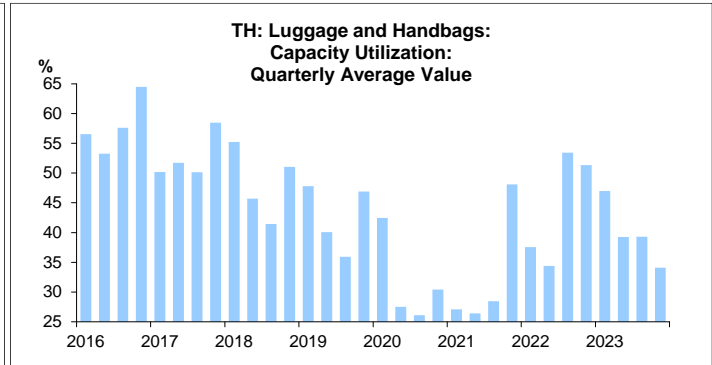
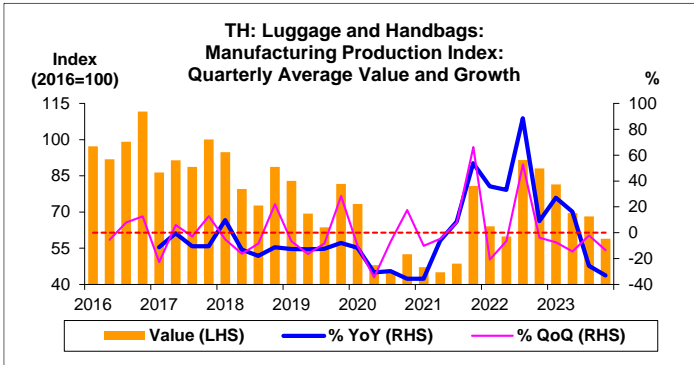


ที่มา: สำนักงานเศรษฐกิจอุตสาหกรรม

หมายเหตุ: 1. หมวดหนัง กระเป๋า และรองเท้า คือ TSIC 15

2. ตั้งแต่เดือน ม.ค. 62 สำนักงานเศรษฐกิจอุตสาหกรรมได้ปรับน้ำหนัก และเปลี่ยนปีฐานจากปี 2554 เป็น 2559

3. CAGR คือ Compound Annual Growth Rate



กลุ่มกระเป๋าเดินทางและกระเป๋าถือ:

จุดสูงสุดและต่ำสุดในแต่ละช่วงเวลา ในระยะเวลา 8 ปี (ปี 2559-66)

	ค่าปัจจุบัน	% ค่าสูงสุด	% ค่าต่ำสุด	ค่าสูงสุด	Date	ค่าต่ำสุด	Date
<b>Manufacturing Production Index</b>							
เทียบกับทุกช่วงเวลา							
ธ.ค. 66	68.1	-50.0	104.1	136.2	ธ.ค. 59	33.4	ก.ค. 63
Q4/66	58.9	-47.3	31.8	111.7	Q4/59	44.7	Q3/63
2566	69.5	-30.5	27.3	100.0	2559	54.6	2563
เทียบกับช่วงเวลาเดียวกัน							
ธ.ค. 66	68.1	-50.0	2.9	136.2	ธ.ค. 59	66.2	ธ.ค. 63
Q4/66	58.9	-47.3	12.2	111.7	Q4/59	52.5	Q4/63
	ค่าปัจจุบัน	ลบค่าสูงสุด	ลบค่าต่ำสุด	ค่าสูงสุด	Date	ค่าต่ำสุด	Date
<b>Capacity Utilization (%)</b>							
เทียบกับทุกช่วงเวลา							
ธ.ค. 66	39.8	-38.6	21.1	78.4	ธ.ค. 59	18.7	ก.ค. 63
Q4/66	34.1	-30.4	8.0	64.5	Q4/59	26.1	Q3/63
2566	39.9	-18.1	8.3	58.0	2559	31.6	2563
เทียบกับช่วงเวลาเดียวกัน							
ธ.ค. 66	39.8	-38.6	1.1	78.4	ธ.ค. 59	38.7	ธ.ค. 63
Q4/66	34.1	-30.4	3.7	64.5	Q4/59	30.4	Q4/63