

**การผลิตหมวดอุปกรณ์ไฟฟ้าของไทย เดือน ต.ค. 2567**

- ดัชนีผลผลิตหมวดอุปกรณ์ไฟฟ้า เดือน ต.ค. 67 ขยายตัว 5.0% YoY และ 3.8% MoM หากพิจารณา 10M/67 ขยายตัว 3.6% YoY
- อัตราการใช้กำลังการผลิตหมวดอุปกรณ์ไฟฟ้า เดือน ต.ค. 67 อยู่ที่ 50.1% ลดลงจากช่วงเดียวกันของปีก่อน แต่เพิ่มขึ้นเล็กน้อยจากเดือนก่อน หากพิจารณา 10M/67 เฉลี่ย 53.6% เพิ่มขึ้นจากช่วงเดียวกันของปีก่อน

**การประเมินอันดับค่า อิงค่าต่ำสุด ค่าเฉลี่ย และค่าสูงสุด (ปี 2564-67)**

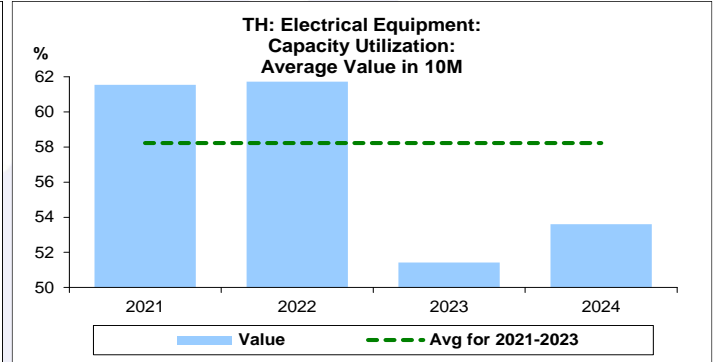
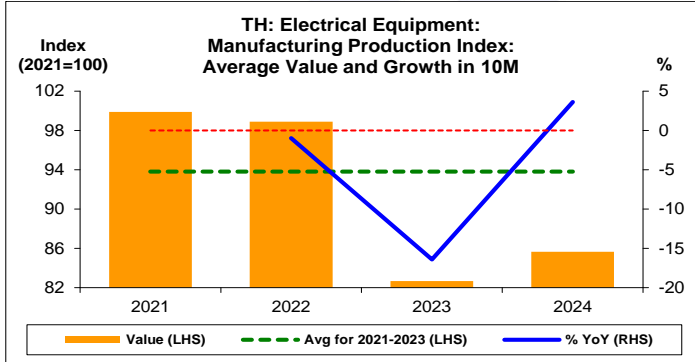
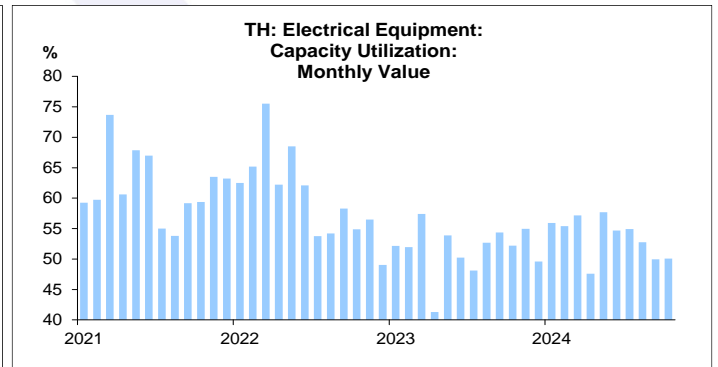
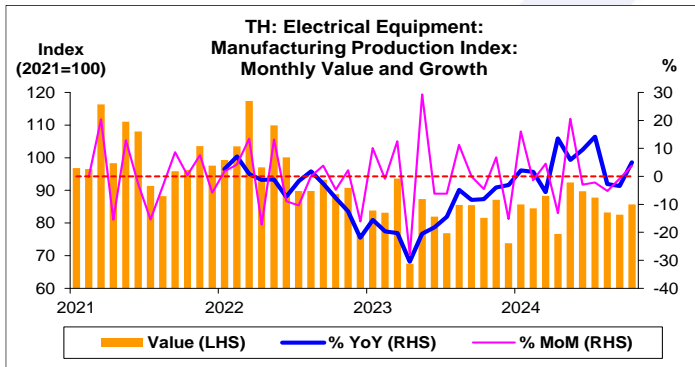
	All Periods			Same Periods			Latest
	Month	Quarter	Year	YTD	Quarter	Month	
<b>Electrical Equipment</b>							
Manufacturing Production Index	2	2	1	1	1	2	Oct-24
Capacity Utilization	2	2	1	1	1	1	Oct-24

หมายเหตุ: 5 ส 4 ค่อนข้างสูง 3 ปานกลาง 2 ค่อนข้างต่ำ 1 ต่ำ

**อัตราการเปลี่ยนแปลงรายปี (ปี 2564-66)**

%	Average YoY Growth	CAGR
<b>Electrical Equipment</b>		
Manufacturing Production Index	-9.1	-9.3

<sup>1</sup>ข้อมูลปี 2564-66

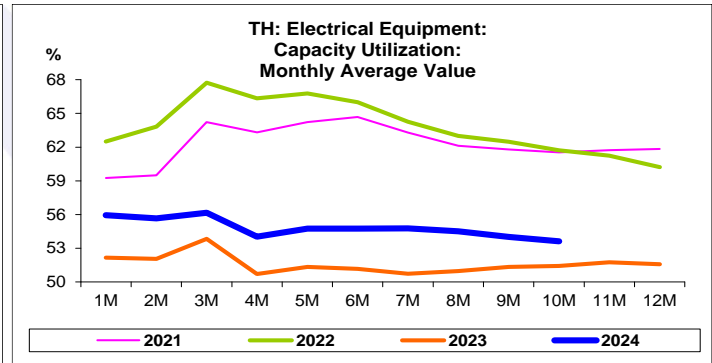
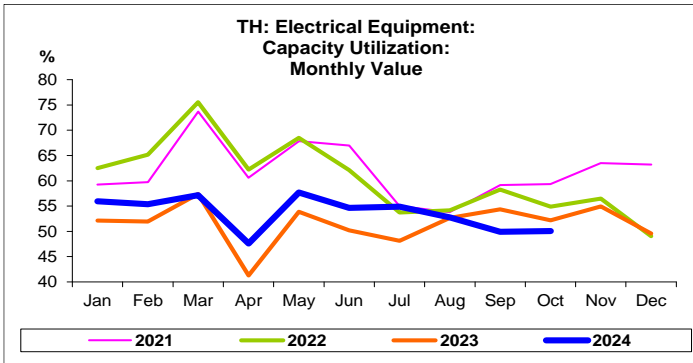
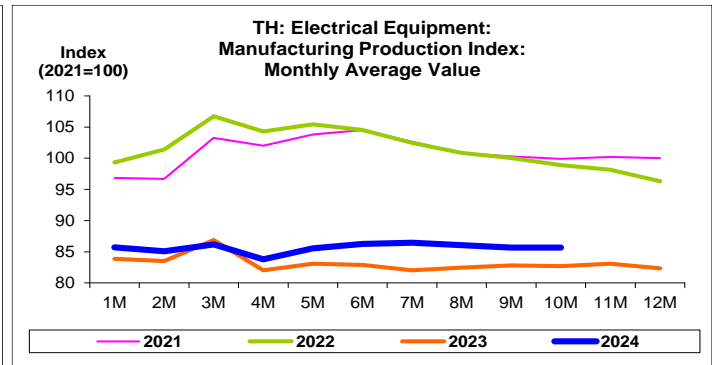
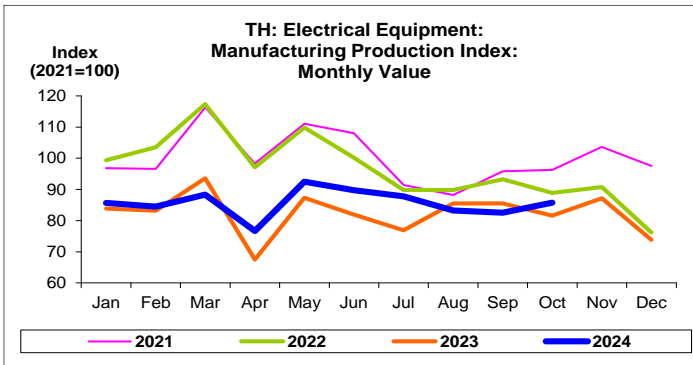


ที่มา: สำนักงานเศรษฐกิจอุตสาหกรรม

หมายเหตุ: 1. หมวดอุปกรณ์ไฟฟ้า คือ TSIC 27

2. ตั้งแต่เดือน ม.ค. 67 สำนักงานเศรษฐกิจอุตสาหกรรมได้ปรับน้ำหนัก และเปลี่ยนปีฐานจากปี 2559 เป็นปี 2564

3. CAGR คือ Compound Annual Growth Rate



หมวดอุปกรณ์ไฟฟ้า:

จุดสูงสุดและต่ำสุดในแต่ละช่วงเวลา ในระยะเวลา 4 ปี (ปี 2564-67)

	ค่าปัจจุบัน	%ค่าสูงสุด	%ค่าต่ำสุด	ค่าสูงสุด	Date	ค่าต่ำสุด	Date
<b>Manufacturing Production Index</b>							
เทียบกับทุกช่วงเวลา							
ด.ค. 67	85.7	-27.0	26.9	117.4	มี.ค. 65	67.5	เม.ย. 66
Q3/67	84.5	-20.8	7.1	106.7	Q1/65	78.9	Q2/66
2566	82.3	-17.7	-	100.0	2564	82.3	2566
เทียบกับช่วงเวลาเดียวกัน							
ด.ค. 67	85.7	-10.9	5.0	96.2	ด.ค. 64	81.6	ด.ค. 66
10M/67	85.7	-14.2	3.6	99.9	10M/64	82.7	10M/66
Q3/67	84.5	-8.0	2.3	91.8	Q3/64	82.6	Q3/66
	<b>ค่าปัจจุบัน</b>	<b>ลบค่าสูงสุด</b>	<b>ลบค่าต่ำสุด</b>	<b>ค่าสูงสุด</b>	<b>Date</b>	<b>ค่าต่ำสุด</b>	<b>Date</b>
<b>Capacity Utilization (%)</b>							
เทียบกับทุกช่วงเวลา							
ด.ค. 67	50.1	-25.5	8.8	75.5	มี.ค. 65	41.3	เม.ย. 66
Q3/67	52.5	-15.2	4.1	67.7	Q1/65	48.5	Q2/66
2566	51.6	-10.3	-	61.8	2564	51.6	2566
เทียบกับช่วงเวลาเดียวกัน							
ด.ค. 67	50.1	-9.3	-	59.4	ด.ค. 64	50.1	ด.ค. 67
10M/67	53.6	-8.1	2.2	61.7	10M/65	51.4	10M/66
Q3/67	52.5	-3.5	0.8	56.0	Q3/64	51.7	Q3/66