

**การผลิตหมวดอุปกรณ์ไฟฟ้าของไทย เดือน ก.ย. 2567**

- ดัชนีผลผลิตหมวดอุปกรณ์ไฟฟ้า เดือน ก.ย. 67 หดตัว 7.5% YoY และ 5.0% MoM หากพิจารณา 9M/67 ขยายตัว 3.0% YoY
- อัตราการใช้กำลังการผลิตหมวดอุปกรณ์ไฟฟ้า เดือน ก.ย. 67 อยู่ที่ 49.6% ลดลงจากช่วงเดียวกันของปีก่อน และเดือนก่อน หากพิจารณา 9M/67 เฉลี่ย 54.0% เพิ่มขึ้นจากช่วงเดียวกันของปีก่อน

**การประเมินอันดับค่า อิงค่าต่ำสุด ค่าเฉลี่ย และค่าสูงสุด (ปี 2564-67)**

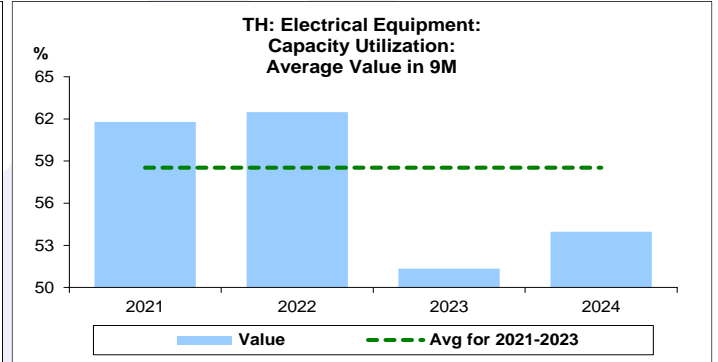
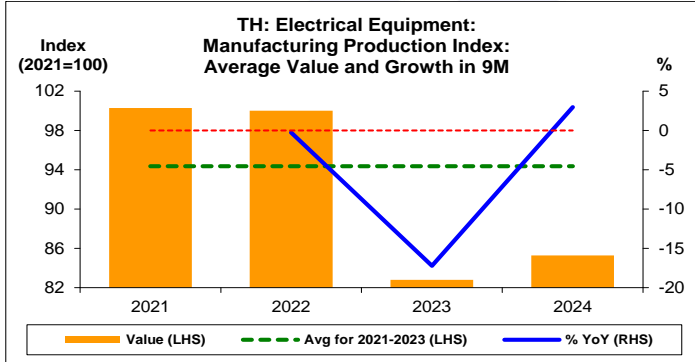
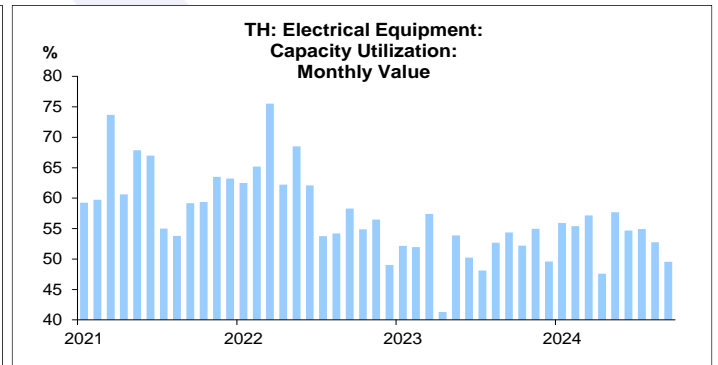
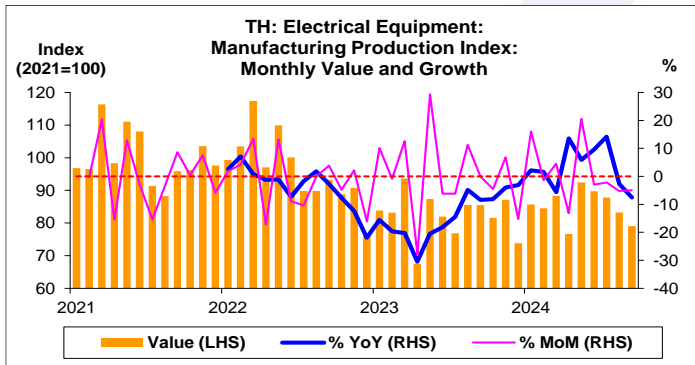
	All Periods			Same Periods			Latest
	Month	Quarter	Year	YTD	Quarter	Month	
<b>Electrical Equipment</b>							
Manufacturing Production Index	2	2	1	1	1	1	Sep-24
Capacity Utilization	2	2	1	2	1	1	Sep-24

หมายเหตุ: 5 สูง 4 ค่อนข้างสูง 3 ปานกลาง 2 ค่อนข้างต่ำ 1 ต่ำ

**อัตราการเปลี่ยนแปลงรายปี (ปี 2564-66)**

%	Average YoY Growth	CAGR
<b>Electrical Equipment</b>		
Manufacturing Production Index	-9.1	-9.3

<sup>1</sup>ข้อมูลปี 2564-66

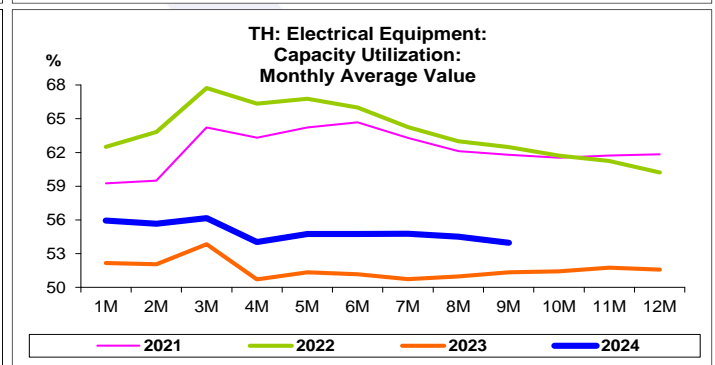
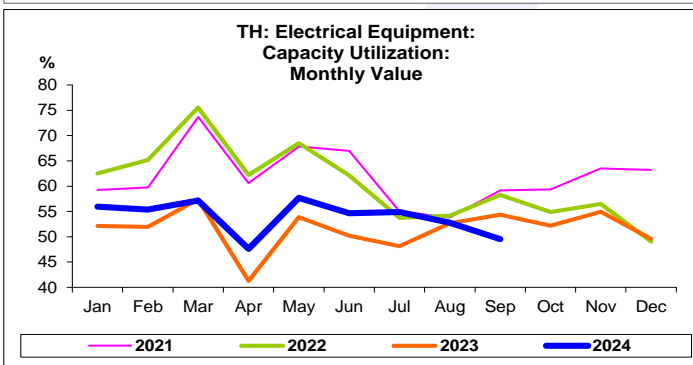
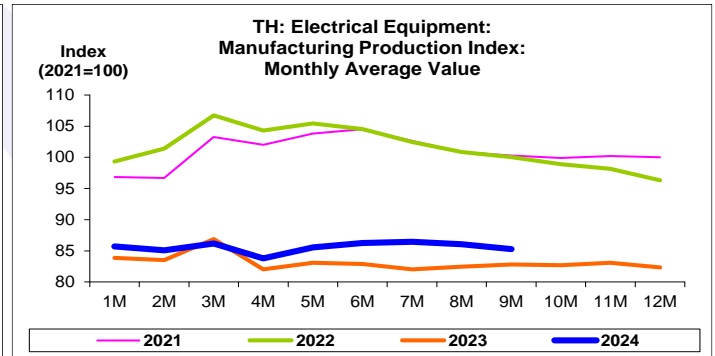
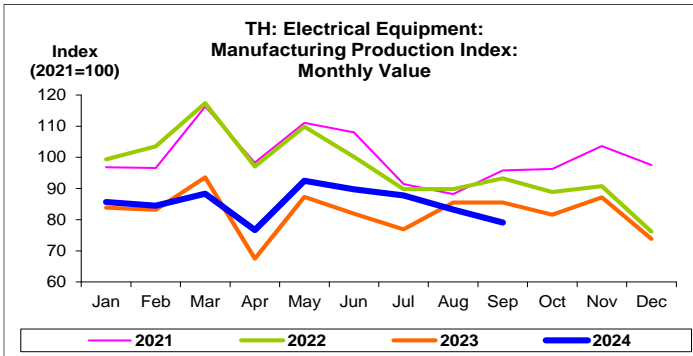
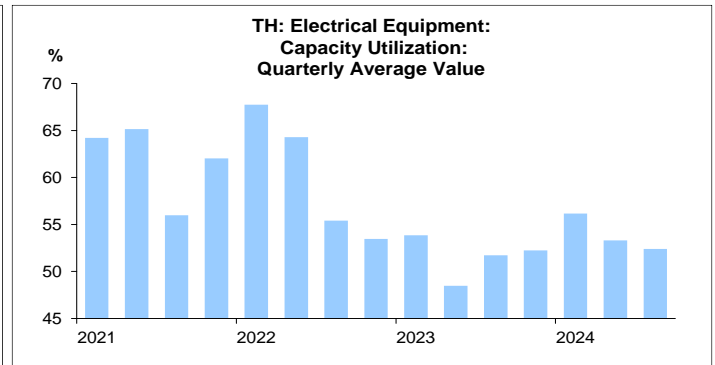
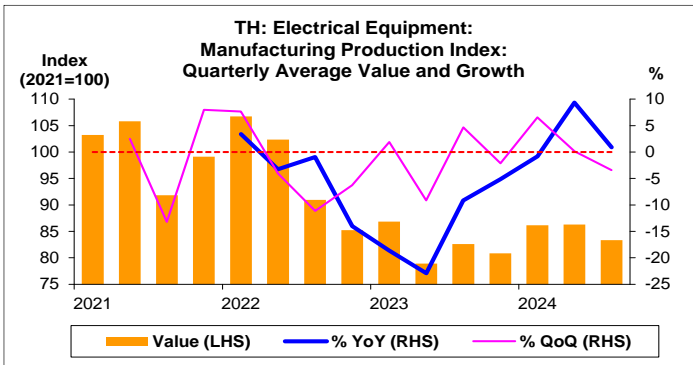


ที่มา: สำนักงานเศรษฐกิจอุตสาหกรรม

หมายเหตุ: 1. หมวดอุปกรณ์ไฟฟ้า คือ TSIC 27

2. ตั้งแต่เดือน ม.ค. 67 สำนักงานเศรษฐกิจอุตสาหกรรมได้ปรับน้ำหนัก และเปลี่ยนปีฐานจากปี 2559 เป็นปี 2564

3. CAGR คือ Compound Annual Growth Rate



หมวดอุปกรณ์ไฟฟ้า:

จุดสูงสุดและต่ำสุดในแต่ละช่วงเวลา ในระยะเวลา 4 ปี (ปี 2564-67)

	ค่าปัจจุบัน	%ค่าสูงสุด	%ค่าต่ำสุด	ค่าสูงสุด	Date	ค่าต่ำสุด	Date
<b>Manufacturing Production Index</b>							
เทียบกับทุกช่วงเวลา							
ก.ย. 67	79.1	-32.6	17.1	117.4	มี.ค. 65	67.5	เม.ย. 66
Q3/67	83.3	-21.9	5.6	106.7	Q1/65	78.9	Q2/66
2566	82.3	-17.7	-	100.0	2564	82.3	2566
เทียบกับช่วงเวลาเดียวกัน							
ก.ย. 67	79.1	-17.5	-	95.8	ก.ย. 64	79.1	ก.ย. 67
9M/67	85.3	-15.0	3.0	100.3	9M/64	82.8	9M/66
Q3/67	83.3	-9.2	0.9	91.8	Q3/64	82.6	Q3/66
	ค่าปัจจุบัน	ลบค่าสูงสุด	ลบค่าต่ำสุด	ค่าสูงสุด	Date	ค่าต่ำสุด	Date
<b>Capacity Utilization (%)</b>							
เทียบกับทุกช่วงเวลา							
ก.ย. 67	49.6	-26.0	8.3	75.5	มี.ค. 65	41.3	เม.ย. 66
Q3/67	52.4	-15.3	3.9	67.7	Q1/65	48.5	Q2/66
2566	51.6	-10.3	-	61.8	2564	51.6	2566
เทียบกับช่วงเวลาเดียวกัน							
ก.ย. 67	49.6	-9.6	-	59.2	ก.ย. 64	49.6	ก.ย. 67
9M/67	54.0	-8.5	2.6	62.5	9M/65	51.3	9M/66
Q3/67	52.4	-3.6	0.7	56.0	Q3/64	51.7	Q3/66