

การผลิตหมวดเครื่องแต่งกายของไทย เดือน เม.ย. 2566

- ดัชนีผลผลิตหมวดเครื่องแต่งกาย เดือน เม.ย. 66 หดตัวถึง 25.5% YoY และ 13.7% MoM หากพิจารณา 4M/66 หดตัวถึง 27.1% YoY
- อัตราการใช้กำลังการผลิตหมวดเครื่องแต่งกาย เดือน เม.ย. 66 อยู่ที่ 30.5% ลดลงจากช่วงเดียวกันของปีก่อน และเดือนก่อน หากพิจารณา 4M/66 เฉลี่ย 34.9% ลดลงจากช่วงเดียวกันของปีก่อน

การประเมินอันดับค่า อิงค่าต่ำสุด ค่าเฉลี่ย และค่าสูงสุด (ปี 2559-66)

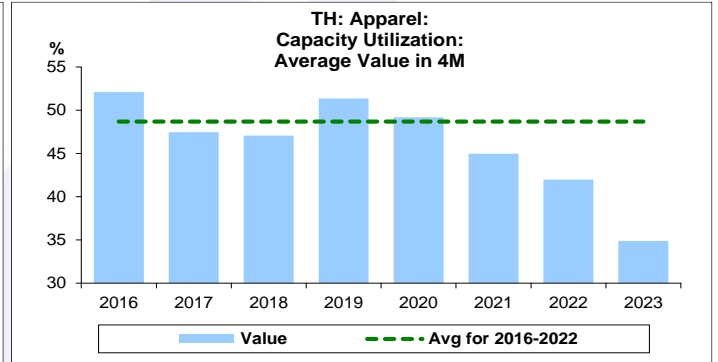
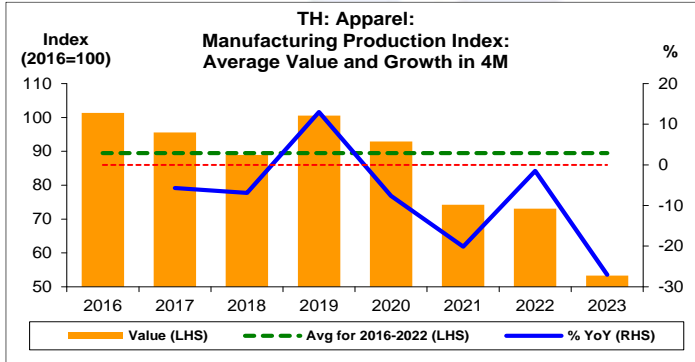
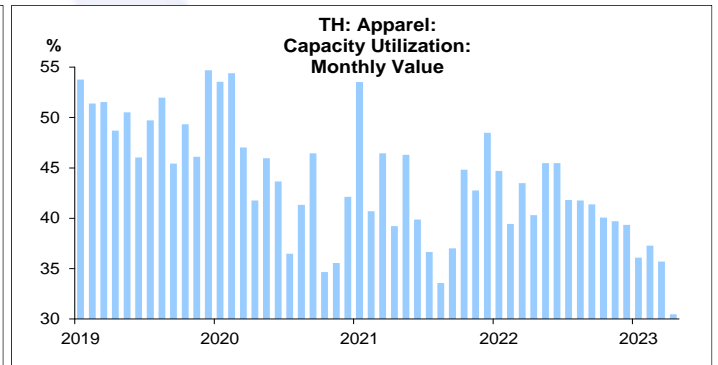
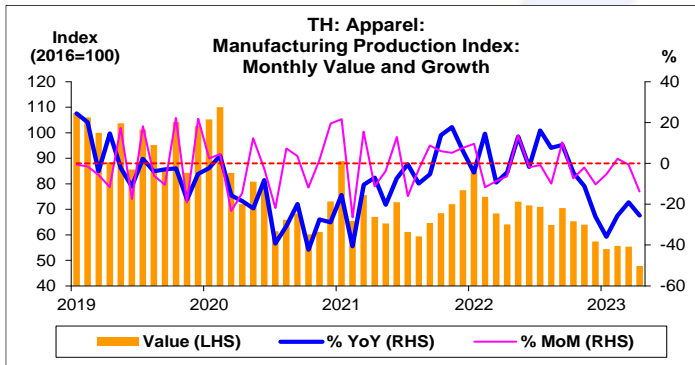
	All Periods			Same Periods			Latest
	Month	Quarter	Year	YTD	Quarter	Month	
Apparel							
Manufacturing Production Index	1	1	1	1	1	1	Apr-23
Capacity Utilization	1	1	1	1	1	1	Apr-23

หมายเหตุ: 5 สูง 4 ค่อนข้างสูง 3 ปานกลาง 2 ค่อนข้างต่ำ 1 ต่ำ

อัตราการเปลี่ยนแปลงรายปี (ปี 2559-65)

%	Average YoY Growth	CAGR
Apparel		
Manufacturing Production Index	-5.6	-6.0

¹ข้อมูลปี 2559-65

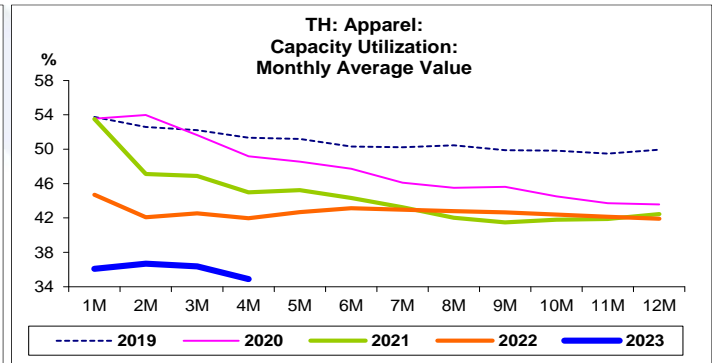
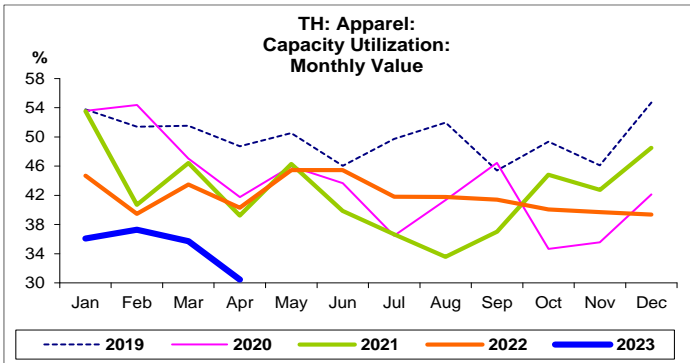
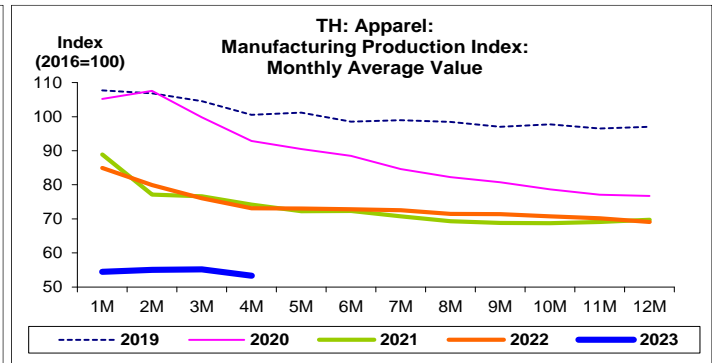
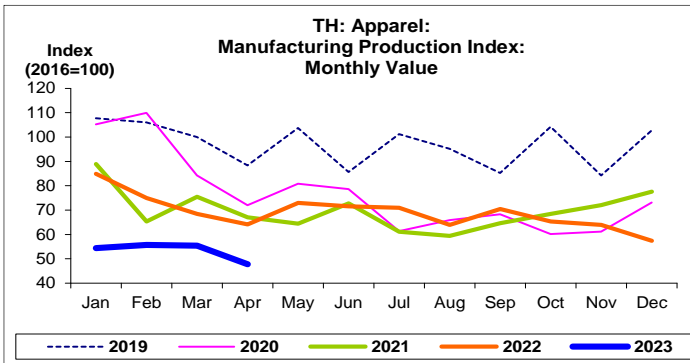


ที่มา: สำนักงานเศรษฐกิจอุตสาหกรรม

หมายเหตุ: 1. หมวดเครื่องแต่งกาย คือ TSIC 14

2. ตั้งแต่เดือน ม.ค. 62 สำนักงานเศรษฐกิจอุตสาหกรรมได้ปรับน้ำหนัก และเปลี่ยนปีฐานจากปี 2554 เป็นปี 2559

3. CAGR คือ Compound Annual Growth Rate



เครื่องแต่งกาย:

จุดสูงสุดและต่ำสุดในแต่ละช่วงเวลา ในระยะเวลา 8 ปี (ปี 2559-66)

	ค่าปัจจุบัน	% ค่าสูงสุด	% ค่าต่ำสุด	ค่าสูงสุด	Date	ค่าต่ำสุด	Date
Manufacturing Production Index							
เทียบกับทุกช่วงเวลา							
เม.ย. 66	47.8	-58.3	-	114.5	มี.ค. 59	47.8	เม.ย. 66
Q1/66	55.2	-48.6	-	107.4	Q1/59	55.2	Q1/66
2565	69.1	-30.9	-	100.0	2559	69.1	2565
เทียบกับช่วงเวลาเดียวกัน							
เม.ย. 66	47.8	-45.9	-	88.4	เม.ย. 62	47.8	เม.ย. 66
4M/66	53.3	-47.4	-	101.3	4M/59	53.3	4M/66
Q1/66	55.2	-48.6	-	107.4	Q1/59	55.2	Q1/66
	ค่าปัจจุบัน	ลบค่าสูงสุด	ลบค่าต่ำสุด	ค่าสูงสุด	Date	ค่าต่ำสุด	Date
Capacity Utilization (%)							
เทียบกับทุกช่วงเวลา							
เม.ย. 66	30.5	-31.1	-	61.6	ธ.ค. 61	30.5	เม.ย. 66
Q1/66	36.4	-20.3	0.6	56.6	Q4/61	35.7	Q3/64
2565	41.9	-9.7	-	51.7	2559	41.9	2565
เทียบกับช่วงเวลาเดียวกัน							
เม.ย. 66	30.5	-18.3	-	48.7	เม.ย. 62	30.5	เม.ย. 66
4M/66	34.9	-17.2	-	52.1	4M/59	34.9	4M/66
Q1/66	36.4	-18.6	-	55.0	Q1/59	36.4	Q1/66