

การผลิตรถยนต์เพื่อการพาณิชย์ของไทย เดือน มี.ค. 2567

- ดัชนีผลผลิตรถยนต์เพื่อการพาณิชย์ เดือน มี.ค. 67 หดตัวถึง 27.0% YoY แต่ขยายตัว 5.1% MoM หากพิจารณา Q1/67 หดตัวถึง 23.3% YoY และ 7.5% QoQ
- อัตราการใช้กำลังการผลิตรถยนต์เพื่อการพาณิชย์ เดือน มี.ค. 67 อยู่ที่ 64.0% ลดลงมากจากช่วงเดียวกันของปีก่อน แต่เพิ่มขึ้นจากเดือนก่อน หากพิจารณา Q1/67 เฉลี่ย 63.7% ลดลงมากจากช่วงเดียวกันของปีก่อน และไตรมาสก่อน

การประเมินอันดับค่า อิงค่าต่ำสุด ค่าเฉลี่ย และค่าสูงสุด (ปี 2564-67)

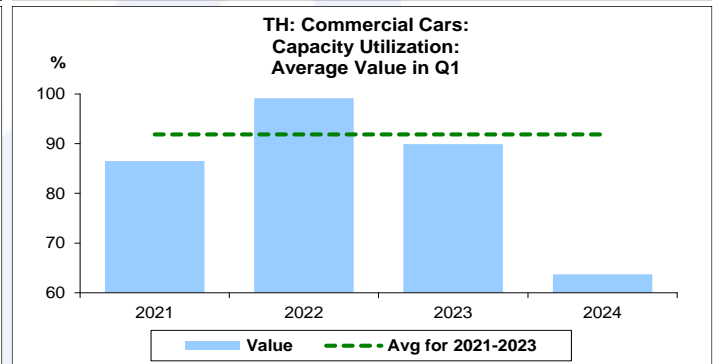
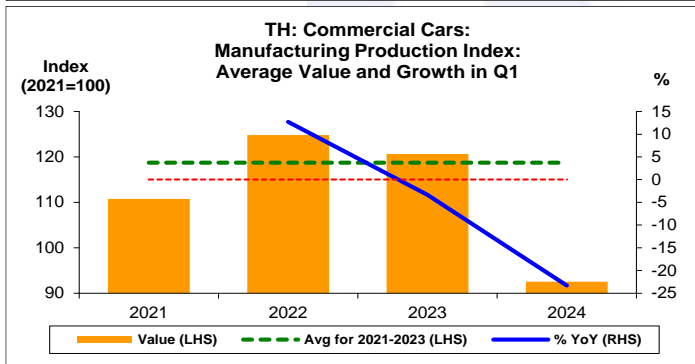
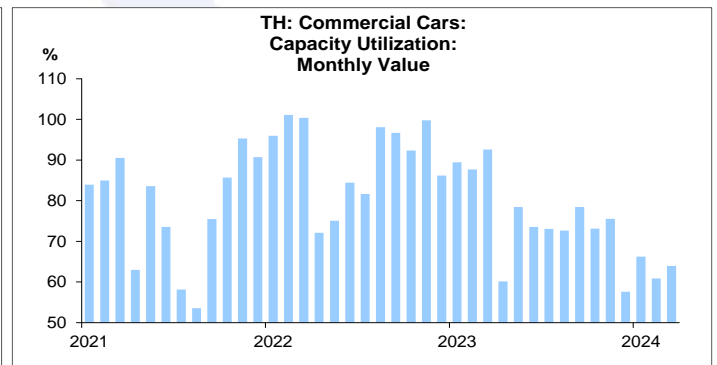
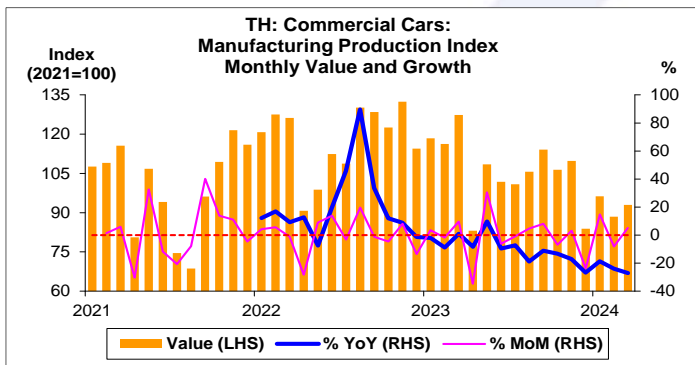
	All Periods			Same Periods			Latest
	Month	Quarter	Year	YTD	Quarter	Month	
Commercial Cars							
Manufacturing Production Index	2	2	3	1	1	1	Mar-24
Capacity Utilization	1	1	1	1	1	1	Mar-24

หมายเหตุ: 5 สูง 4 ค่อนข้างสูง 3 ปานกลาง 2 ค่อนข้างต่ำ 1 ต่ำ

อัตราการเปลี่ยนแปลงรายปี (ปี 2564-66)

%	Average YoY Growth	CAGR
Commercial Cars		
Manufacturing Production Index	4.0	3.1

ข้อมูลปี 2564-66

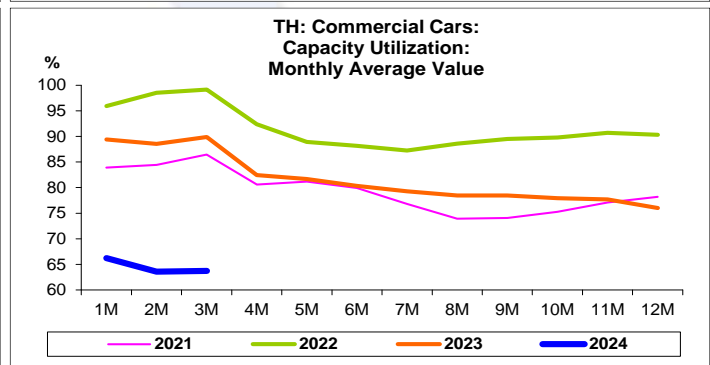
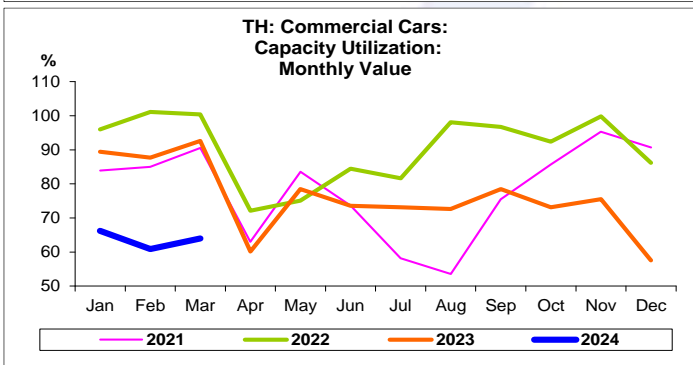
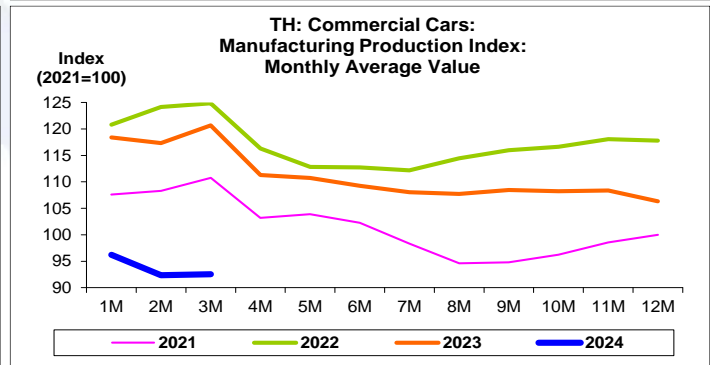
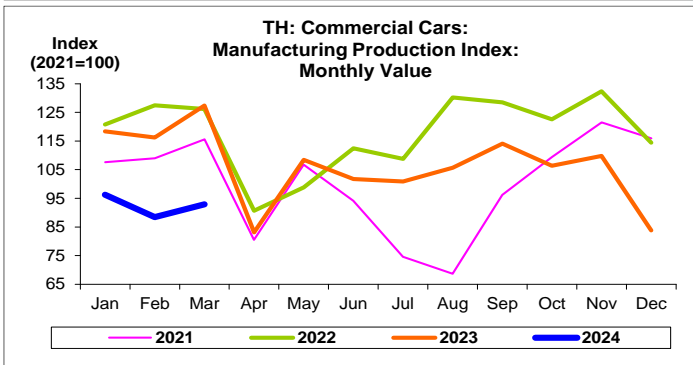
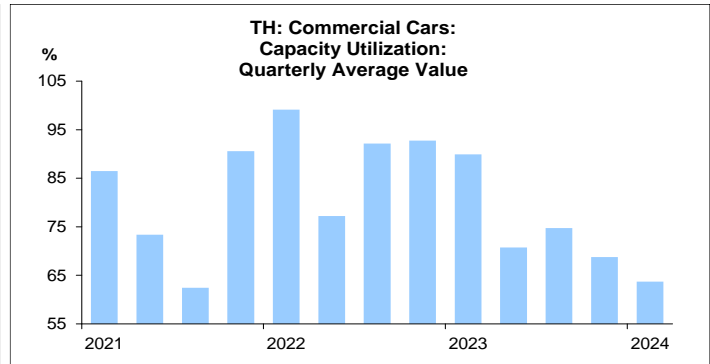
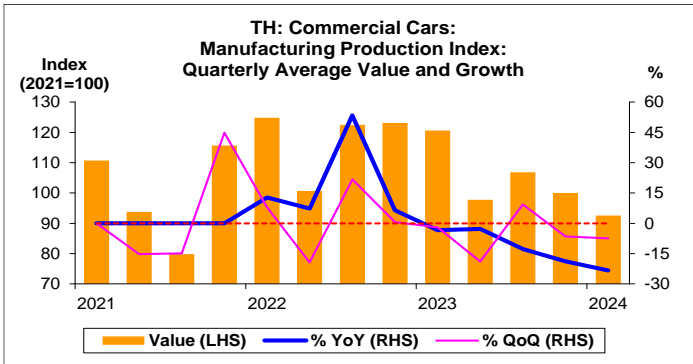


ที่มา: สำนักงานเศรษฐกิจอุตสาหกรรม

หมายเหตุ: 1. หมวดยานยนต์ คือ TSIC 29

2. ตั้งแต่เดือน มี.ค. 67 สำนักงานเศรษฐกิจอุตสาหกรรมได้ปรับน้ำหนัก และเปลี่ยนพื้นฐานจากปี 2559 เป็นปี 2564

3. CAGR คือ Compound Annual Growth Rate



รถยนต์เพื่อการพาณิชย์:

จุดสูงสุดและต่ำสุดในแต่ละช่วงเวลา ในระยะเวลา 4 ปี (ปี 2564-67)

	ค่าปัจจุบัน	%ค่าสูงสุด	%ค่าต่ำสุด	ค่าสูงสุด	Date	ค่าต่ำสุด	Date
Manufacturing Production Index							
เทียบกับทุกช่วงเวลา							
มี.ค. 67	92.9	-29.8	35.3	132.4	พ.ย. 65	68.7	ส.ค. 64
Q1/67	92.5	-25.9	15.9	124.8	Q1/65	79.8	Q3/64
2566	106.3	-9.7	6.3	117.8	2565	100.0	2564
เทียบกับช่วงเวลาเดียวกัน							
มี.ค. 67	92.9	-27.0	-	127.4	มี.ค. 66	92.9	มี.ค. 67
Q1/67	92.5	-25.9	-	124.8	Q1/65	92.5	Q1/67
	ค่าปัจจุบัน	ลบค่าสูงสุด	ลบค่าต่ำสุด	ค่าสูงสุด	Date	ค่าต่ำสุด	Date
Capacity Utilization (%)							
เทียบกับทุกช่วงเวลา							
มี.ค. 67	64.0	-37.1	10.4	101.1	ก.พ. 65	53.5	ส.ค. 64
Q1/67	63.7	-35.5	1.3	99.2	Q1/65	62.4	Q3/64
2566	76.0	-14.3	-	90.3	2565	76.0	2566
เทียบกับช่วงเวลาเดียวกัน							
มี.ค. 67	64.0	-36.4	-	100.4	มี.ค. 65	64.0	มี.ค. 67
Q1/67	63.7	-35.5	-	99.2	Q1/65	63.7	Q1/67