

**การส่งออกหมวดปูนซีเมนต์ของไทย เดือน ม.ค. 2567**

- การส่งออกหมวดปูนซีเมนต์ เดือน ม.ค. 67 มูลค่า 28.9 Mn USD หดตัว 14.5% YoY แต่ขยายตัวถึง 21.0% MoM
- ตลาดส่งออกหมวดปูนซีเมนต์ 5 อันดับแรกของไทย เดือน ม.ค. 67 ได้แก่ บังกลาเทศ เมียนมา ลาว ออสเตรเลีย และไต้หวัน ตามลำดับ
- เมื่อเทียบกับช่วงเดียวกันของปีก่อน มูลค่าส่งออกหมวดปูนซีเมนต์ เดือน ม.ค. 67 ไปยัง ลาว และไต้หวัน ขยายตัว แต่ บังกลาเทศ เมียนมา และออสเตรเลีย หดตัว หากเทียบกับเดือนก่อน ขยายตัวเกือบทุกตลาดหลัก ยกเว้น บังกลาเทศ

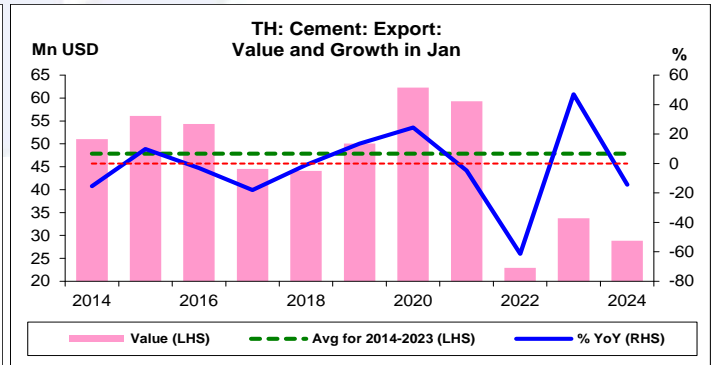
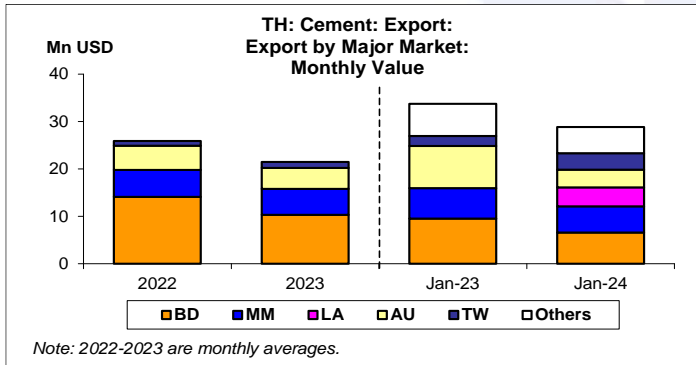
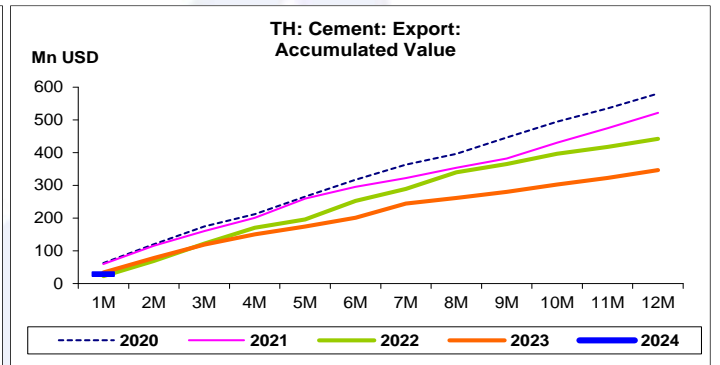
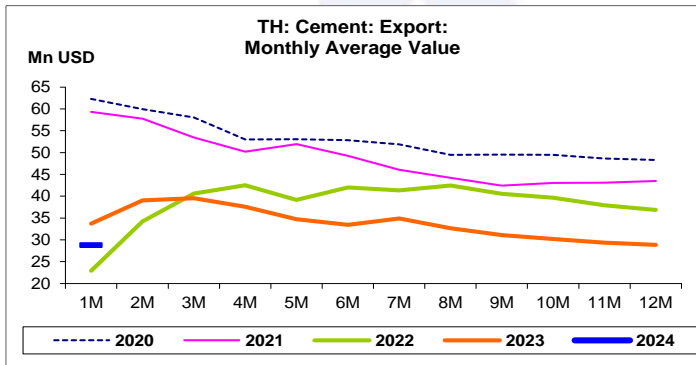
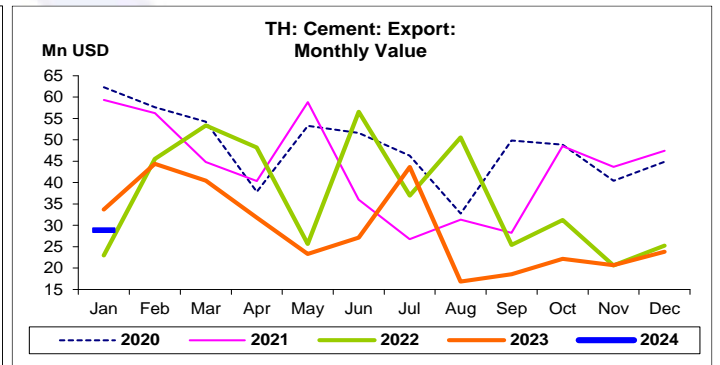
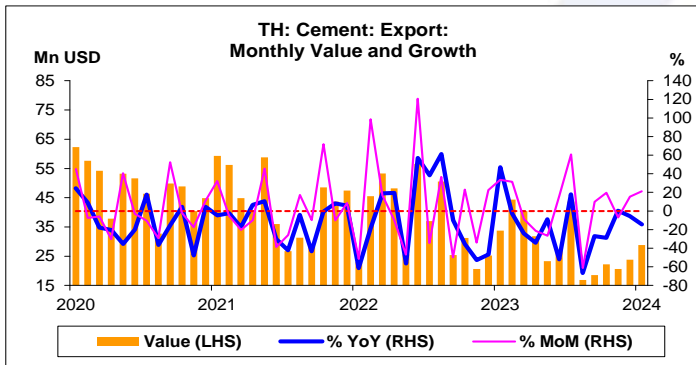
การประเมินอันดับค่า อิงค่าต่ำสุด ค่าเฉลี่ย และค่าสูงสุด (ปี 2557-67)

	All Periods			Same Periods			Latest
	Month	Quarter	Year	YTD	Quarter	Month	
<b>Cement: Export Value</b>	2	1	1	1	1	1	Jan-24

หมายเหตุ: 5 สูง 4 ค่อนข้างสูง 3 ปานกลาง 2 ค่อนข้างต่ำ 1 ต่ำ

อัตราการเปลี่ยนแปลงรายปี (ปี 2557-66)

%	Average YoY Growth	CAGR
<b>Cement: Export Value</b>	-3.2	-4.2



ที่มา: กระทรวงพาณิชย์  
หมายเหตุ: CAGR คือ Compound Annual Growth Rate

หมวดปูนซีเมนต์:

จุดสูงสุดและต่ำสุดในแต่ละช่วงเวลา ในระยะเวลา 11 ปี (ปี 2557-67)

มูลค่าส่งออก (Mn USD)	ค่าปัจจุบัน	% ค่าสูงสุด	% ค่าสูงสุด	ค่าสูงสุด	Date	ค่าต่ำสุด	Date
เทียบกับทุกช่วงเวลา							
ม.ค. 67	28.9	-65.0	71.0	82.5	พ.ค. 62	16.9	ส.ค. 66
Q4/66	66.7	-65.8	-	194.7	Q2/62	66.7	Q4/66
2566	346.6	-49.1	-	680.3	2562	346.6	2566
เทียบกับช่วงเวลาเดียวกัน							
ม.ค. 67	28.9	-53.7	25.7	62.3	ม.ค. 63	22.9	ม.ค. 65
Q4/66	66.7	-64.4	-	187.2	Q4/61	66.7	Q4/66