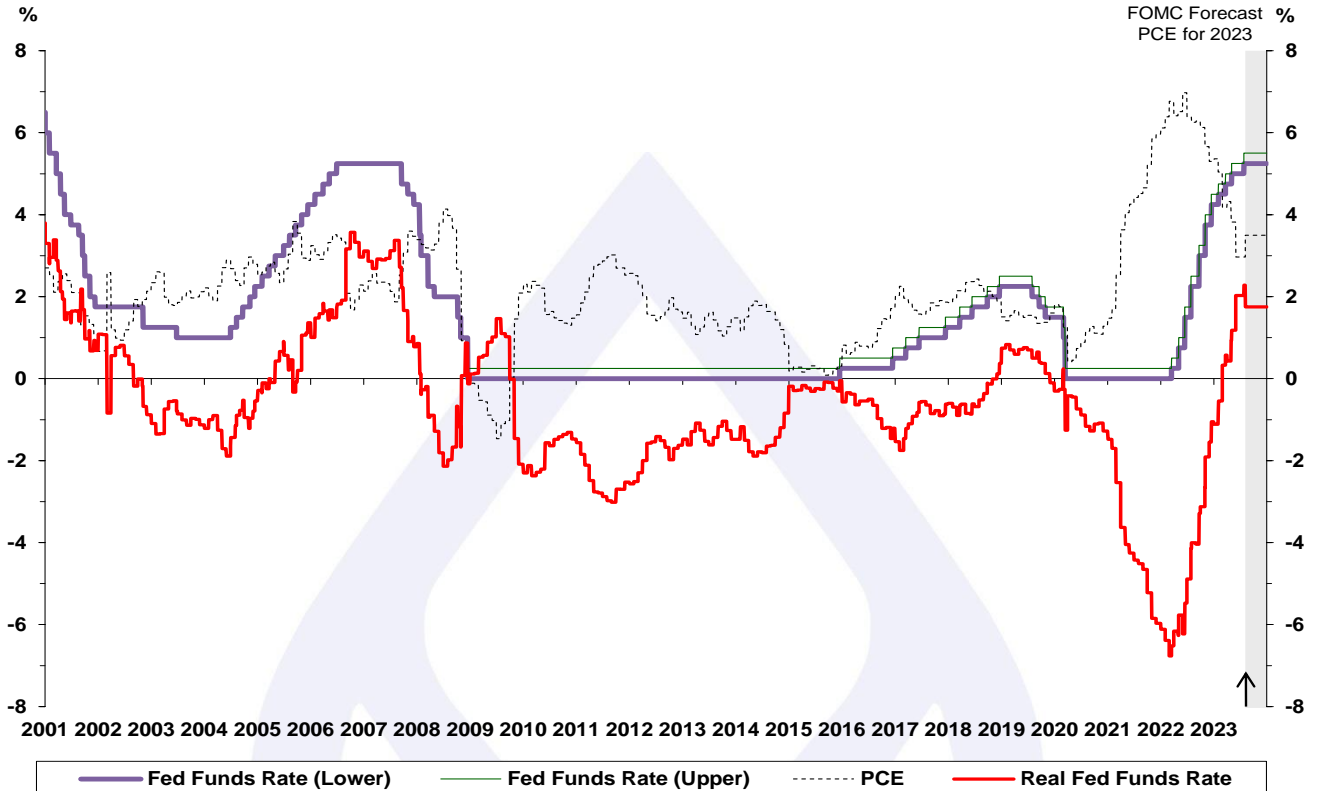


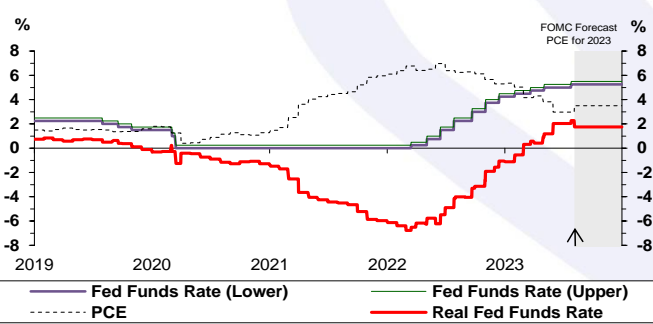
อัตราดอกเบี้ยนโยบายที่แท้จริงของสหรัฐฯ เดือน มิ.ย. 2566

- อัตราดอกเบี้ยนโยบายของสหรัฐฯ (Fed Funds Rate) ณ วันที่ 2 ส.ค. 66 อยู่ที่ 5.25%-5.50% และดัชนีราคาการใช้จ่ายเพื่อการบริโภคส่วนบุคคล (PCE) เดือน มิ.ย. 66 ขยายตัว 2.97% YoY

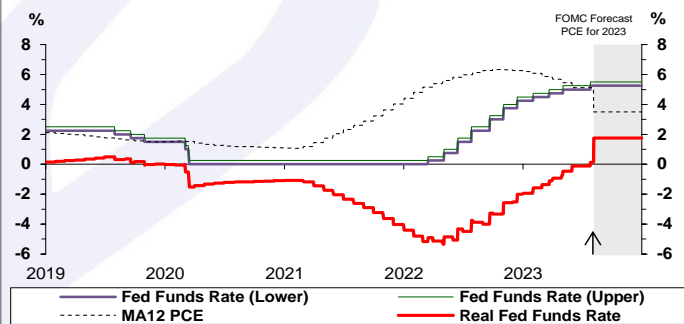
US: Fed Funds Rate and Real Fed Funds Rate



US: Fed Funds Rate and Real Fed Funds Rate



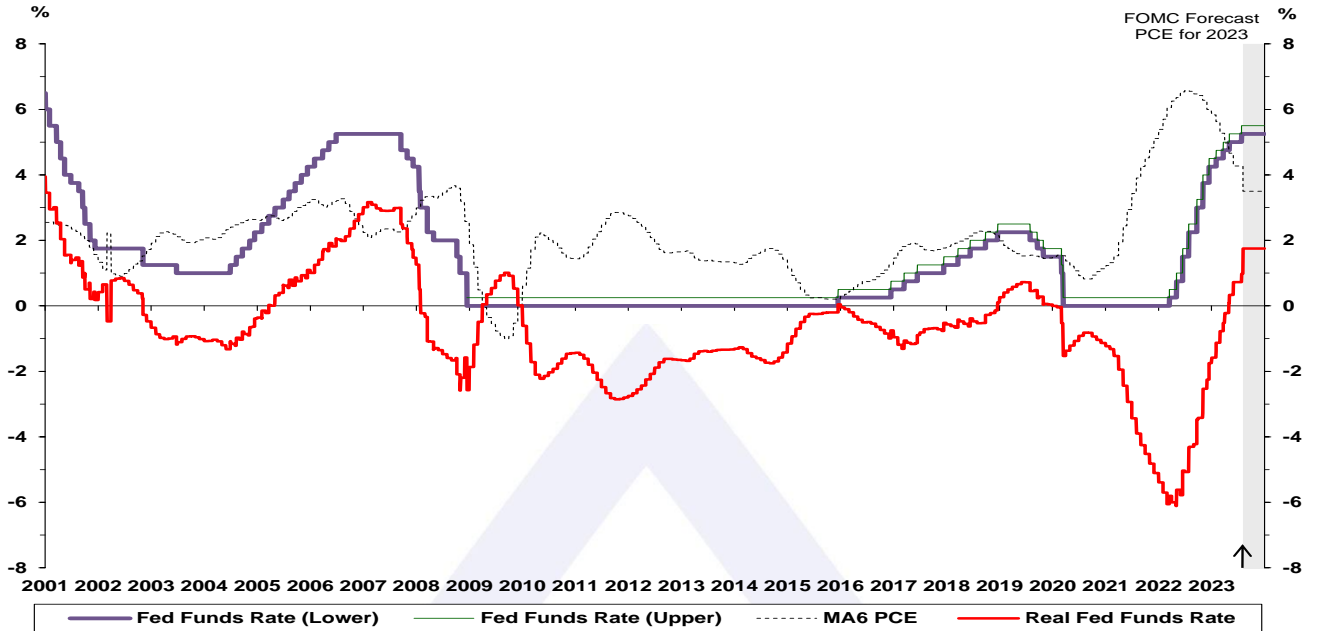
US: Fed Funds Rate and Real Fed Funds Rate



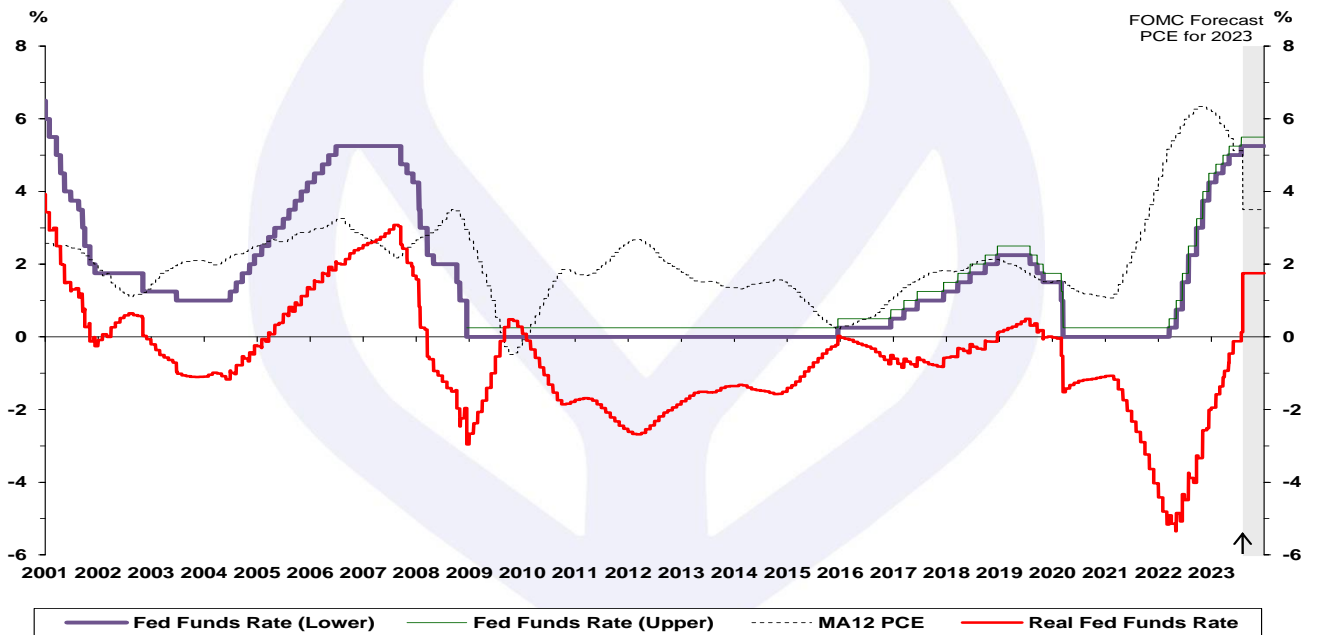
ที่มา: CEIC and Federal Reserve

- หมายเหตุ: 1. อัตราดอกเบี้ยนโยบายของสหรัฐฯ (Fed Funds Rate) ตั้งแต่วันที่ 16 ธ.ค. 51 เป็นอัตราช่วงต่ำ-สูง จากข้อมูลก่อนหน้าเป็นข้อมูลอัตราเดียว โดยดูเส้น Fed Funds Rate (Lower)
2. อัตราดอกเบี้ยนโยบายที่แท้จริง (Real Fed Funds Rate) คำนวณโดยใช้อัตราดอกเบี้ยนโยบาย Fed Funds Rate (Lower) หักด้วย % YoY ของ Personal Consumption Expenditures (PCE)
3. อัตราดอกเบี้ยนโยบาย (Fed Funds Rate) เป็นอัตรา ณ สิ้นวัน หรือ ณ วันที่ข้อมูล Fed Funds Rate มีการเปลี่ยนแปลงล่าสุด
4. ข้อมูล PCE จากกระทรวงพาณิชย์ (U.S. Department of Commerce) ส่วนข้อมูล CPI จากกระทรวงแรงงาน (U.S. Bureau of Labor Statistics)
5. ค่าคาดการณ์ PCE เป็นค่าเฉลี่ย

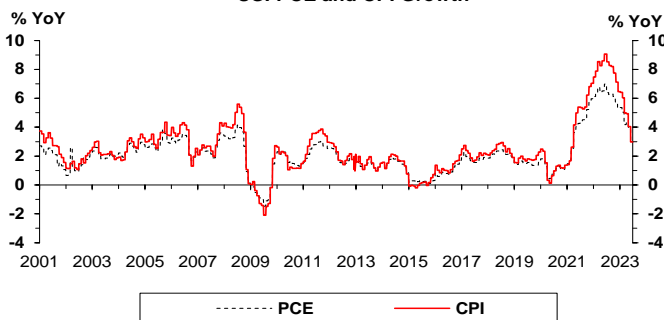
US: Fed Funds Rate and Real Fed Funds Rate



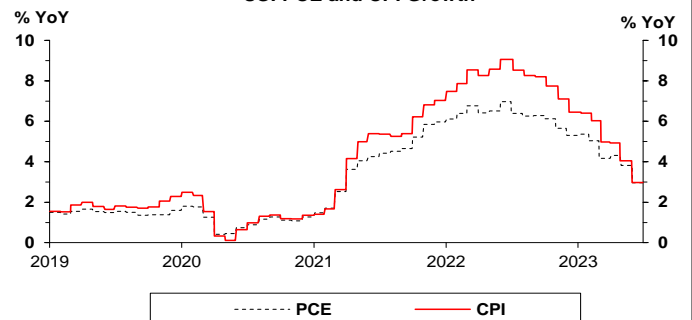
US: Fed Funds Rate and Real Fed Funds Rate



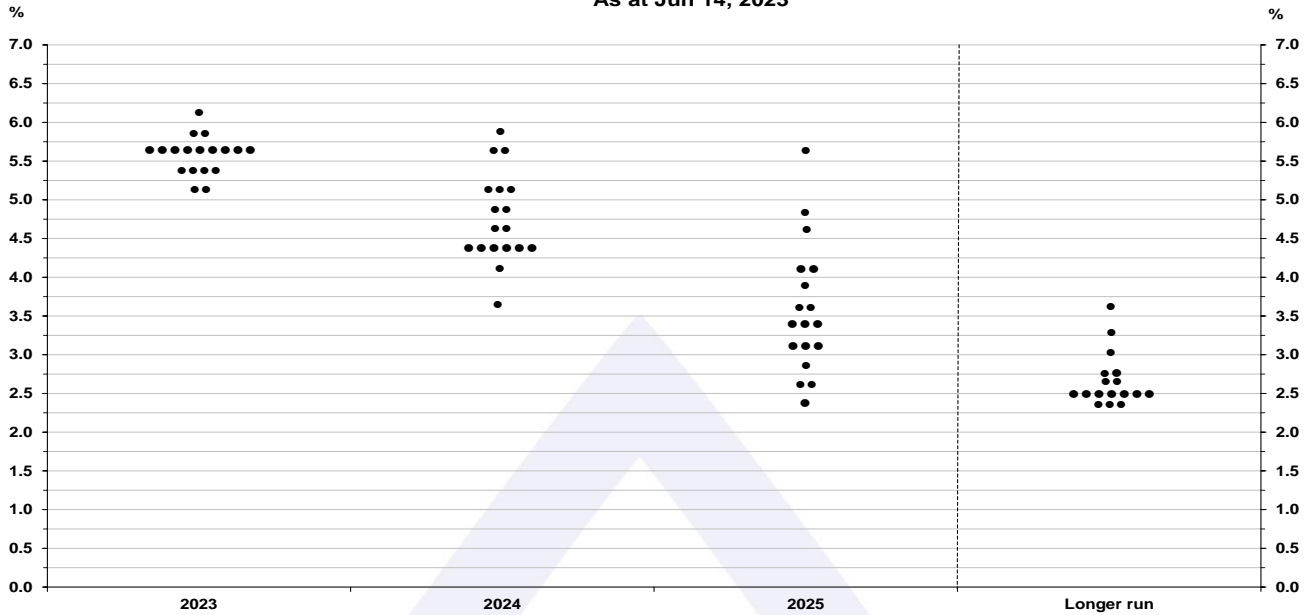
US: PCE and CPI Growth



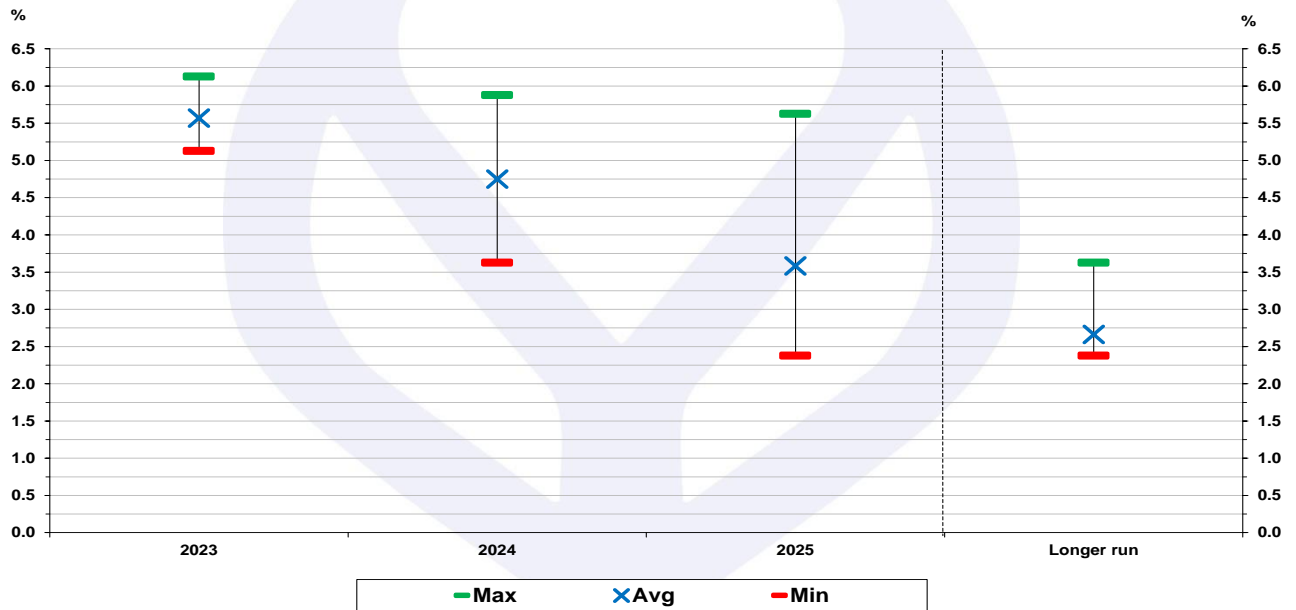
US: PCE and CPI Growth



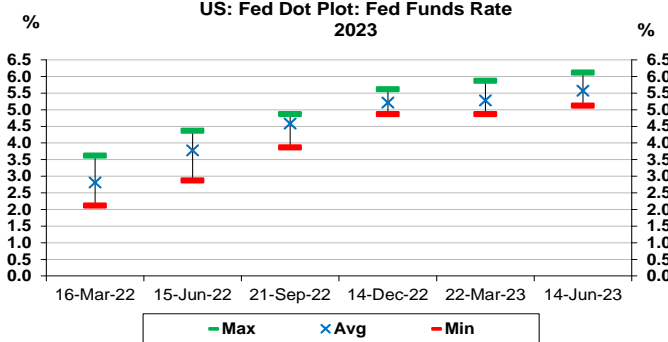
US: Fed Dot Plot: Fed Funds Rate
 As at Jun 14, 2023



US: Fed Dot Plot: Fed Funds Rate
 As at Jun 14, 2023



US: Fed Dot Plot: Fed Funds Rate
 2023



US: Fed Dot Plot: Fed Funds Rate
 2024

