

**การผลิตรถยนต์เพื่อการพาณิชย์ของไทย เดือน เม.ย. 2566**

- ดัชนีผลผลิตรถยนต์เพื่อการพาณิชย์ เดือน เม.ย. 66 หดตัว 8.3% YoY และ 34.7% MoM หากพิจารณา 4M/66 หดตัว 4.3% YoY
- อัตราการใช้กำลังการผลิตรถยนต์เพื่อการพาณิชย์ เดือน เม.ย. 66 อยู่ที่ 60.7% ลดลงจากช่วงเดียวกันของปีก่อน และเดือนก่อน หากพิจารณา 4M/66 เหลือ 81.6% ลดลงจากช่วงเดียวกันของปีก่อน

**การประเมินอันดับค่า อิงค่าต่ำสุด ค่าเฉลี่ย และค่าสูงสุด (ปี 2559-66)**

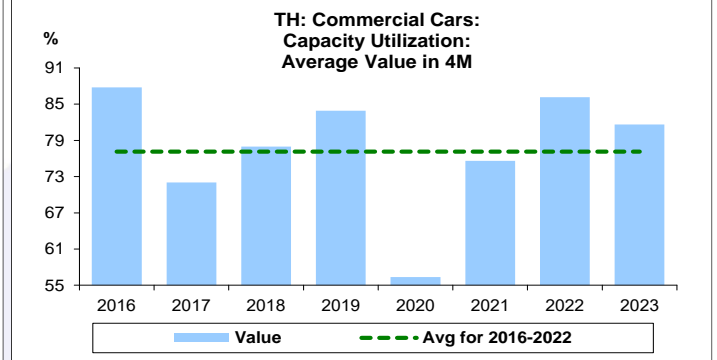
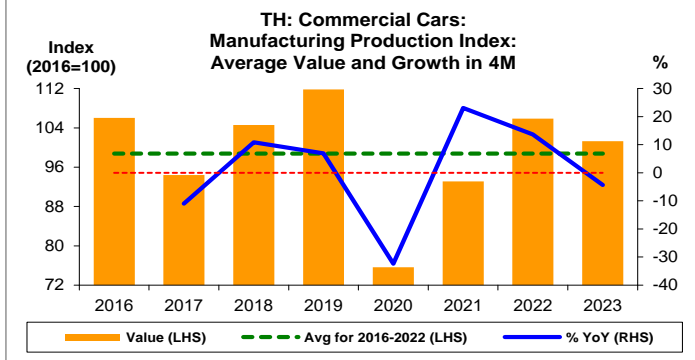
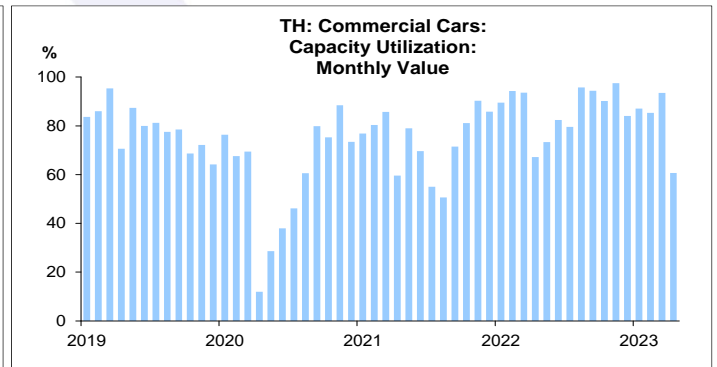
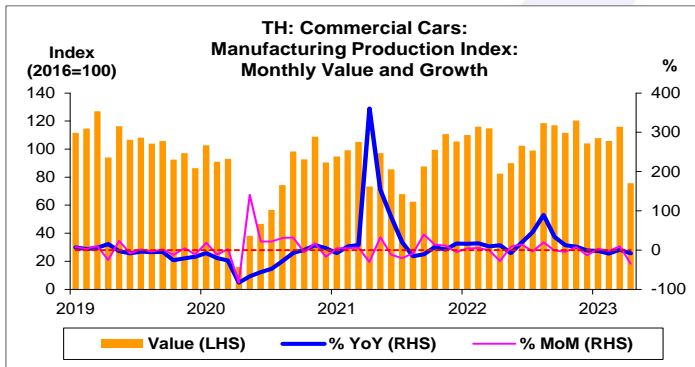
	All Periods			Same Periods			Latest
	Month	Quarter	Year	YTD	Quarter	Month	
<b>Commercial Cars</b>							
Manufacturing Production Index	2	3	4	3	3	3	Apr-23
Capacity Utilization	2	4	4	3	4	3	Apr-23

หมายเหตุ: 5 สูง 4 ค่อนข้างสูง 3 ปานกลาง 2 ค่อนข้างต่ำ 1 ต่ำ

**อัตราการเปลี่ยนแปลงรายปี (ปี 2559-65)**

%	Average YoY Growth	CAGR
<b>Commercial Cars</b>		
Manufacturing Production Index	2.6	1.2

<sup>1</sup>ข้อมูลปี 2559-65

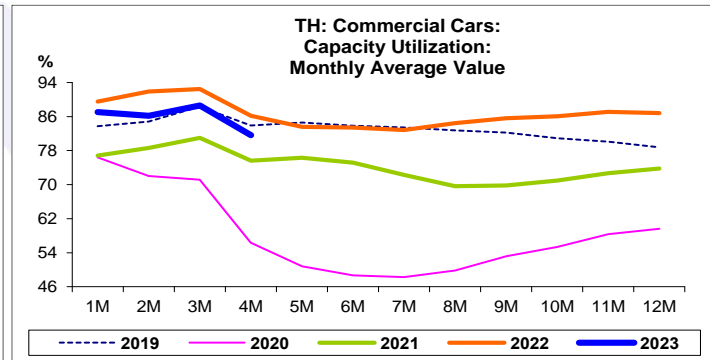
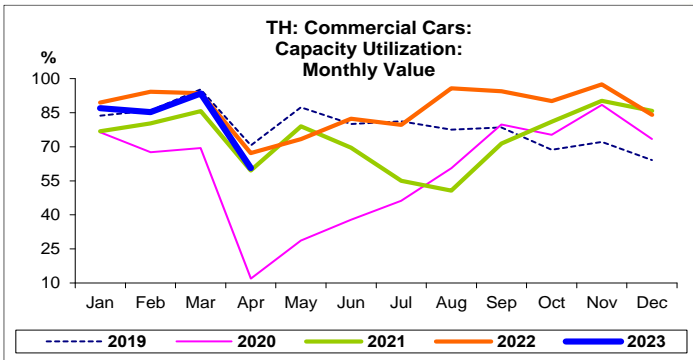
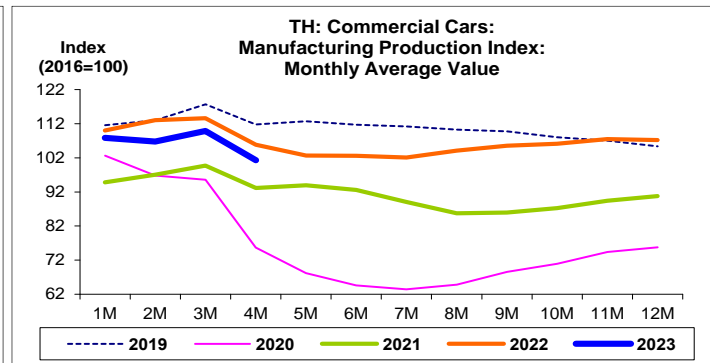
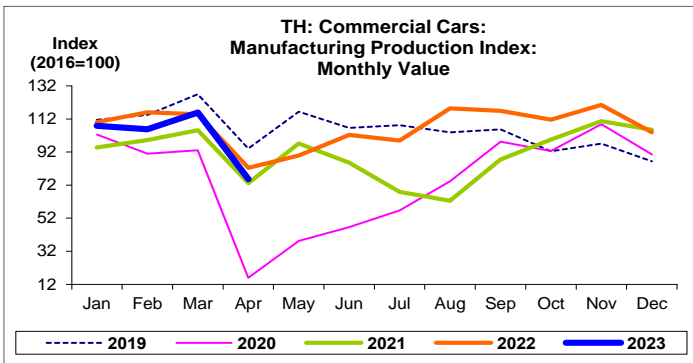


ที่มา: สำนักงานเศรษฐกิจอุตสาหกรรม

หมายเหตุ: 1. หมวดยานยนต์ คือ TSIC 29

2. ตั้งแต่เดือน ม.ค. 62 สำนักงานเศรษฐกิจอุตสาหกรรมได้ปรับน้ำหนัก และเปลี่ยนพื้นฐานจากปี 2554 เป็นปี 2559

3. CAGR คือ Compound Annual Growth Rate



รถยนต์เพื่อการพาณิชย์:

จุดสูงสุดและต่ำสุดในแต่ละช่วงเวลา ในระยะเวลา 8 ปี (ปี 2559-66)

	ค่าปัจจุบัน	%ค่าสูงสุด	%ค่าต่ำสุด	ค่าสูงสุด	Date	ค่าต่ำสุด	Date
<b>Manufacturing Production Index</b>							
เทียบกับทุกช่วงเวลา							
เม.ย. 66	75.6	-41.3	375.5	129.0	มี.ค. 59	15.9	เม.ย. 63
Q1/66	109.8	-6.7	227.0	117.7	Q1/62	33.6	Q2/63
2565	107.2	-4.0	41.5	111.6	2561	75.7	2564
เทียบกับช่วงเวลาเดียวกัน							
เม.ย. 66	75.6	-19.6	375.5	94.1	เม.ย. 62	15.9	เม.ย. 63
4M/66	101.3	-9.4	33.9	111.8	4M/62	75.7	4M/63
Q1/66	109.8	-6.7	14.9	117.7	Q1/62	95.6	Q1/63
	ค่าปัจจุบัน	ลบค่าสูงสุด	ลบค่าต่ำสุด	ค่าสูงสุด	Date	ค่าต่ำสุด	Date
<b>Capacity Utilization (%)</b>							
เทียบกับทุกช่วงเวลา							
เม.ย. 66	60.7	-46.1	48.8	106.8	มี.ค. 59	11.9	เม.ย. 63
Q1/66	88.6	-4.9	62.5	93.5	Q1/59	26.2	Q2/63
2565	86.8	-	27.2	86.8	2565	59.6	2564
เทียบกับช่วงเวลาเดียวกัน							
เม.ย. 66	60.7	-10.0	48.8	70.7	เม.ย. 59	11.9	เม.ย. 63
4M/66	81.6	-6.2	25.3	87.8	4M/59	56.3	4M/63
Q1/66	88.6	-4.9	17.5	93.5	Q1/59	71.1	Q1/63