

**การส่งออกหมวดเครื่องใช้ไฟฟ้าของไทย เดือน ม.ค. 2566**

- การส่งออกหมวดเครื่องใช้ไฟฟ้า เดือน ม.ค. 66 มูลค่า 2,327.7 Mn USD หดตัว 2.0% YoY แต่ขยายตัว 3.7% MoM
- ตลาดส่งออกหมวดเครื่องใช้ไฟฟ้า 5 อันดับแรกของไทย เดือน ม.ค. 66 ได้แก่ สหรัฐฯ ญี่ปุ่น จีน ออสเตรเลีย และอินเดีย ตามลำดับ
- เมื่อเทียบกับช่วงเดียวกันของปีก่อน มูลค่าส่งออกหมวดเครื่องใช้ไฟฟ้า เดือน ม.ค. 66 ไปยัง สหรัฐฯ และอินเดีย ขยายตัว แต่ ญี่ปุ่น จีน และออสเตรเลีย หดตัว หากเทียบกับเดือนก่อน ขยายตัวเกือบทุกตลาดหลัก ยกเว้น จีน

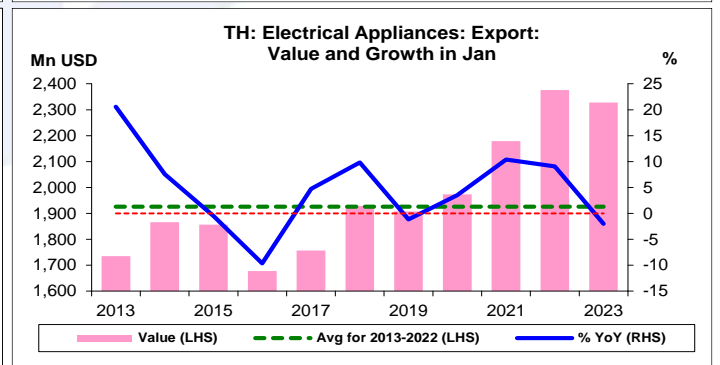
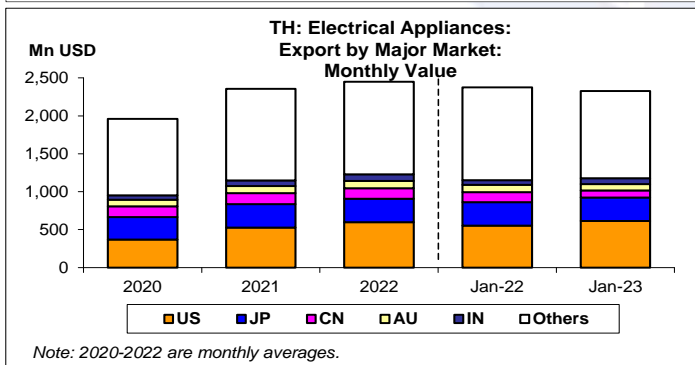
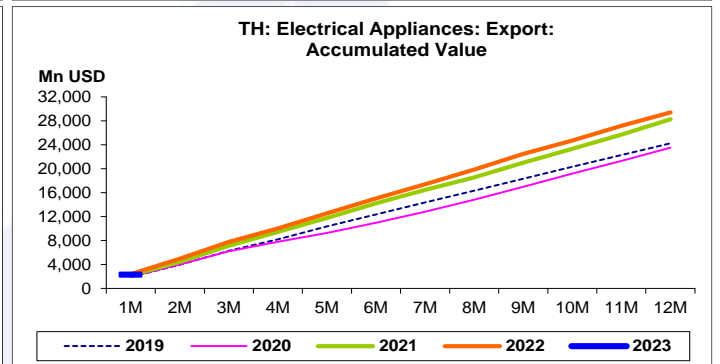
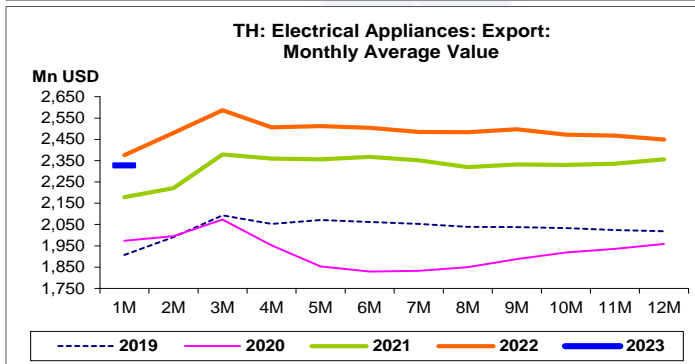
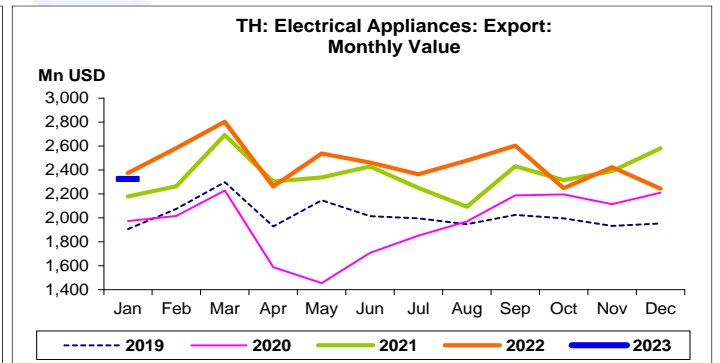
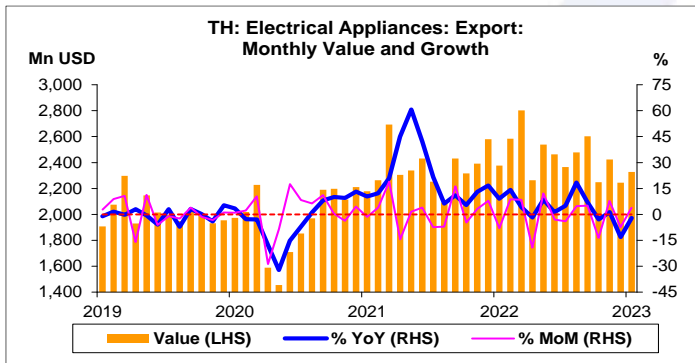
การประเมินอันดับค่า อิงค่าต่ำสุด ค่าเฉลี่ย และค่าสูงสุด (ปี 2556-66)

	All Periods			Same Periods			Latest
	Month	Quarter	Year	YTD	Quarter	Month	
<b>Electrical Appliances: Export Value</b>	4	4	5	5	5	5	Jan-23

หมายเหตุ: 5 สูง 4 ค่อนข้างสูง 3 ปานกลาง 2 ค่อนข้างต่ำ 1 ต่ำ

อัตราการเปลี่ยนแปลงรายปี (ปี 2556-65)

%	Average YoY Growth	CAGR
<b>Electrical Appliances: Export Value</b>	2.8	2.6





หมวดเครื่องใช้ไฟฟ้า:

จุดสูงสุดและต่ำสุดในแต่ละช่วงเวลา ในระยะเวลา 11 ปี (ปี 2556-66)

มูลค่าส่งออก (Mn USD)	ค่าปัจจุบัน	% ค่าสูงสุด	% ค่าต่ำสุด	ค่าสูงสุด	Date	ค่าต่ำสุด	Date
เทียบกับทุกช่วงเวลา							
ม.ค. 66	2,327.7	-17.0	59.9	2,802.9	มี.ค. 65	1,455.5	พ.ค. 63
Q4/65	6,915.3	-10.9	45.5	7,762.1	Q1/65	4,753.4	Q2/63
2565	29,386.9	-	33.2	29,386.9	2565	22,070.0	2559
เทียบกับช่วงเวลาเดียวกัน							
ม.ค. 66	2,327.7	-2.0	38.7	2,375.7	ม.ค. 65	1,677.7	ม.ค. 59
Q4/65	6,915.3	-5.1	30.6	7,289.1	Q4/64	5,293.7	Q4/58