

**การผลิตกลุ่มเบียร์ของไทย เดือน ก.พ. 2566**

- ดัชนีผลผลิตกลุ่มเบียร์ เดือน ก.พ. 66 หดตัวถึง 29.4% YoY และ 20.8% MoM หากพิจารณา 2M/66 หดตัว 12.5% YoY
- อัตราการใช้กำลังการผลิตกลุ่มเบียร์ เดือน ก.พ. 66 อยู่ที่ 47.4% ลดลงมากจากช่วงเดียวกันของปีก่อน และเดือนก่อน หากพิจารณา 2M/66 เฉลี่ย 53.7% ลดลงจากช่วงเดียวกันของปีก่อน

การประเมินอันดับค่า อิงค่าต่ำสุด ค่าเฉลี่ย และค่าสูงสุด (ปี 2559-66)

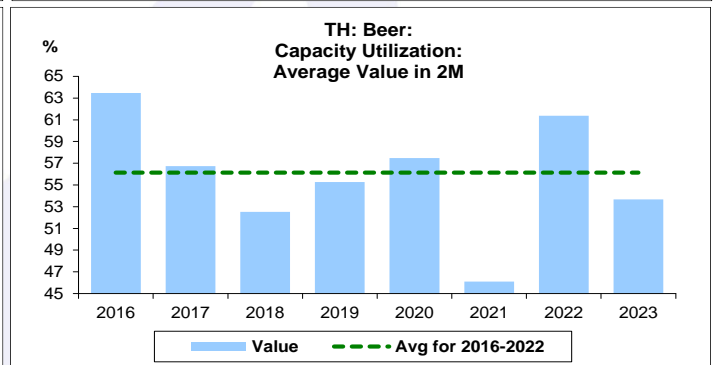
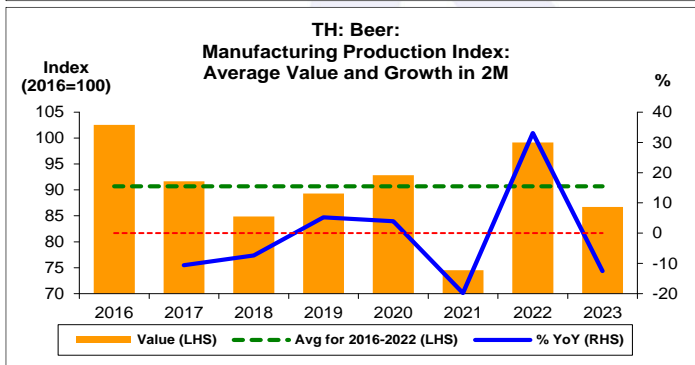
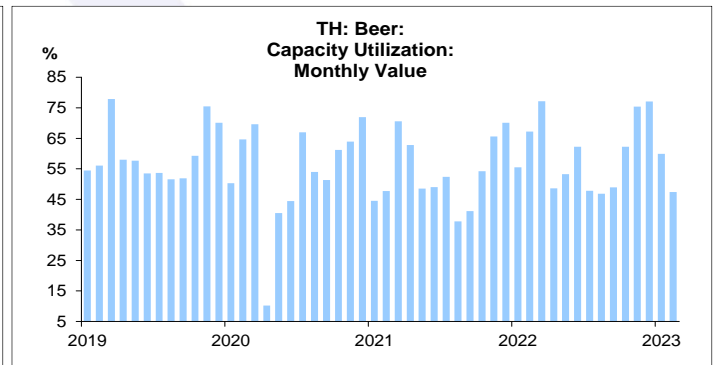
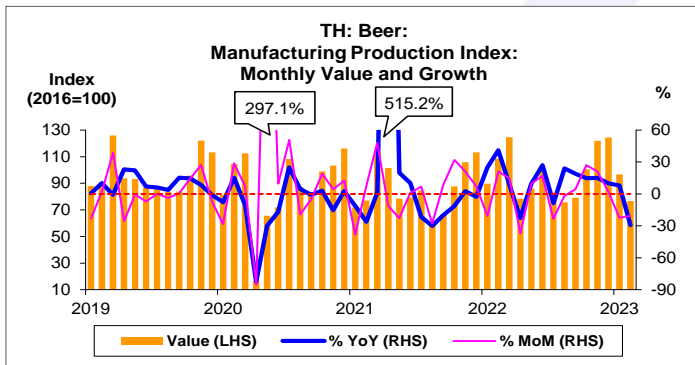
	All Periods			Same Periods			Latest
	Month	Quarter	Year	YTD	Quarter	Month	
<b>Beer</b>							
Manufacturing Production Index	2	4	4	2	5	1	Feb-23
Capacity Utilization	2	4	4	2	5	1	Feb-23

หมายเหตุ: 5 สูง 4 ค่อนข้างสูง 3 ปานกลาง 2 ค่อนข้างต่ำ 1 ต่ำ

**อัตราการเปลี่ยนแปลงรายปี (ปี 2559-65)**

%	Average YoY Growth	CAGR
<b>Beer</b>		
Manufacturing Production Index	-0.1	-0.5

ข้อมูลปี 2559-65

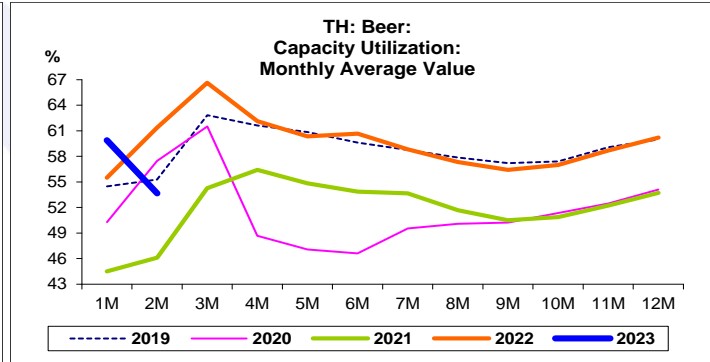
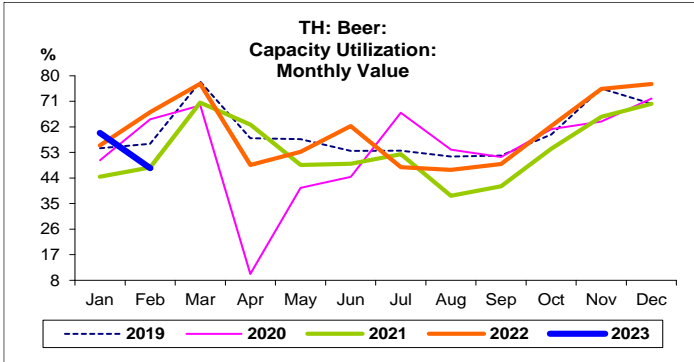
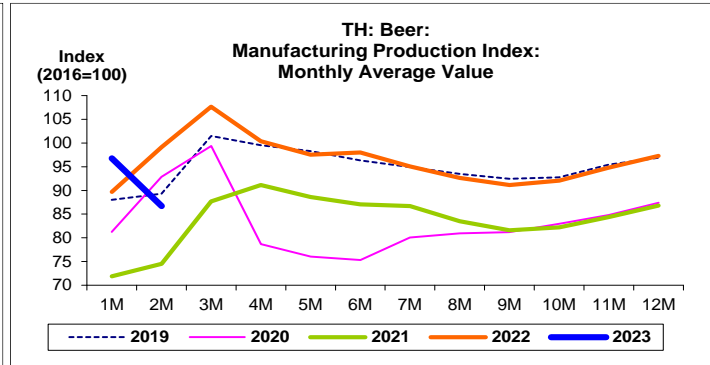
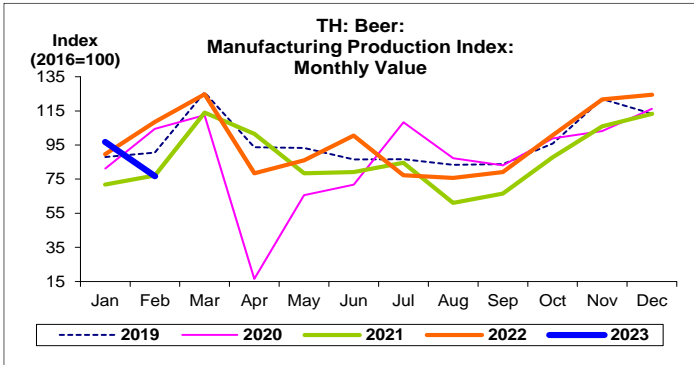


ที่มา: สำนักงานเศรษฐกิจอุตสาหกรรม

หมายเหตุ: 1. หมวดเครื่องดื่ม คือ TSIC 11

2. ตั้งแต่เดือน ม.ค. 62 สำนักงานเศรษฐกิจอุตสาหกรรมได้ปรับน้ำหนัก และเปลี่ยนปีฐานจากปี 2554 เป็นปี 2559

3. CAGR คือ Compound Annual Growth Rate



กลุ่มเบียร์:

จุดสูงสุดและต่ำสุดในแต่ละช่วงเวลา ในระยะเวลา 8 ปี (ปี 2559-66)

	ค่าปัจจุบัน	% ค่าสูงสุด	% ค่าต่ำสุด	ค่าสูงสุด	Date	ค่าต่ำสุด	Date
<b>Manufacturing Production Index</b>							
เทียบกับทุกช่วงเวลา							
ก.พ. 66	76.7	-43.9	364.5	136.6	มี.ค. 59	16.5	เม.ย. 63
Q4/65	115.7	-	125.6	115.7	Q4/65	51.3	Q2/63
2565	97.3	-2.7	12.1	100.0	2559	86.8	2564
เทียบกับช่วงเวลาเดียวกัน							
ก.พ. 66	76.7	-29.4	-	108.6	ก.พ. 65	76.7	ก.พ. 66
2M/66	86.7	-15.4	16.4	102.6	2M/59	74.5	2M/64
Q4/65	115.7	-	24.9	115.7	Q4/65	92.6	Q4/60
	ค่าปัจจุบัน	ลบค่าสูงสุด	ลบค่าต่ำสุด	ค่าสูงสุด	Date	ค่าต่ำสุด	Date
<b>Capacity Utilization (%)</b>							
เทียบกับทุกช่วงเวลา							
ก.พ. 66	47.4	-43.9	364.5	84.5	มี.ค. 59	10.2	เม.ย. 63
Q4/65	71.6	-	39.8	71.6	Q4/65	31.7	Q2/63
2565	60.2	-1.7	6.5	61.9	2559	53.7	2564
เทียบกับช่วงเวลาเดียวกัน							
ก.พ. 66	47.4	-19.8	-	67.2	ก.พ. 65	47.4	ก.พ. 66
2M/66	53.7	-9.8	7.6	63.5	2M/59	46.1	2M/64
Q4/65	71.6	-	14.3	71.6	Q4/65	57.3	Q4/60