

การผลิตกลุ่มเบียร์ของไทย เดือน ส.ค. 2566

- ดัชนีผลผลิตกลุ่มเบียร์ เดือน ส.ค. 66 ขยายตัว 11.3% YoY และ 1.6% MoM หากพิจารณา 8M/66 หดตัว 5.0% YoY
- อัตราการใช้กำลังการผลิตกลุ่มเบียร์ เดือน ส.ค. 66 อยู่ที่ 52.2% เพิ่มขึ้นจากช่วงเดียวกันของปีก่อน และเดือนก่อน หากพิจารณา 8M/66 เฉลี่ย 54.5% ลดลงจากช่วงเดียวกันของปีก่อน

การประเมินอันดับค่า อิงค่าต่ำสุด ค่าเฉลี่ย และค่าสูงสุด (ปี 2559-66)

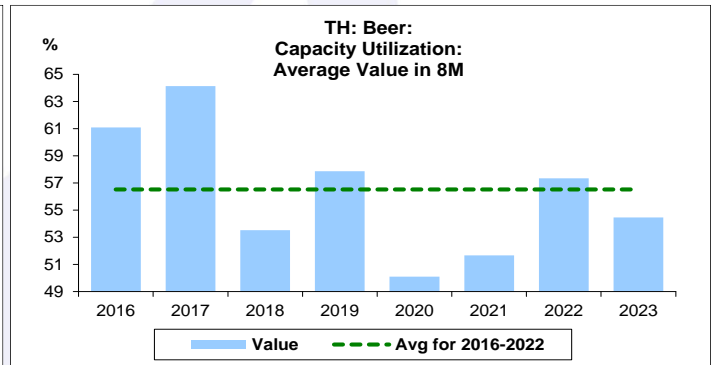
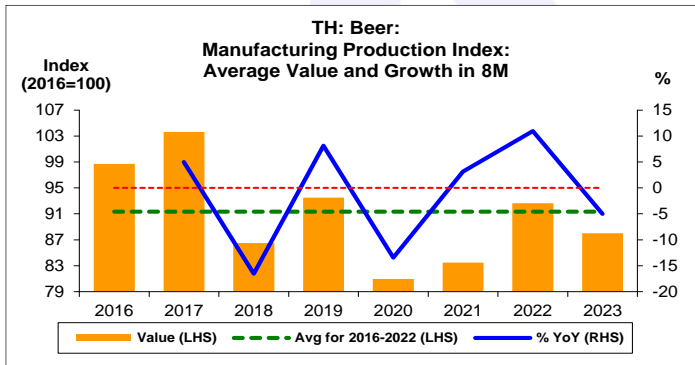
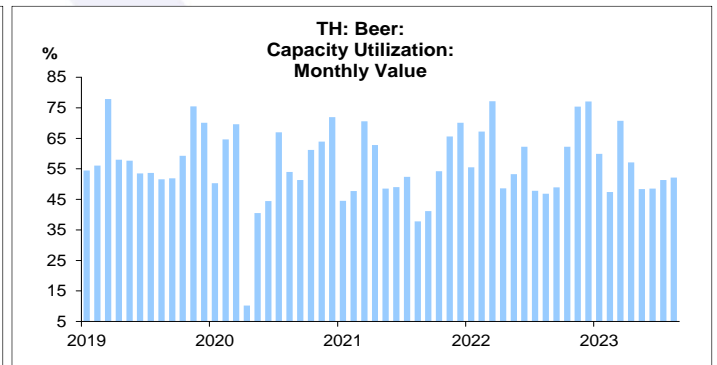
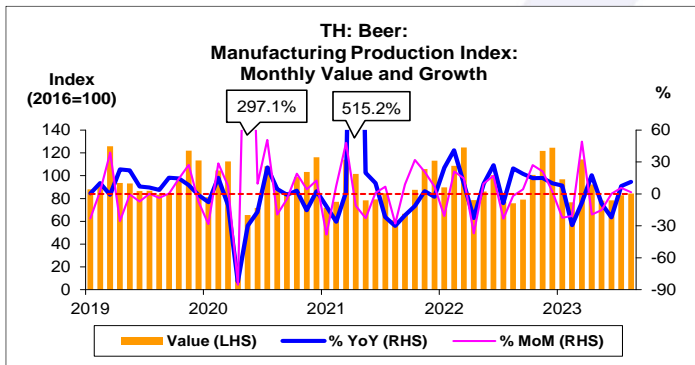
	All Periods			Same Periods			Latest
	Month	Quarter	Year	YTD	Quarter	Month	
Beer							
Manufacturing Production Index	3	2	4	2	3	3	Aug-23
Capacity Utilization	3	2	4	2	3	3	Aug-23

หมายเหตุ: 5 สูง 4 ค่อนข้างสูง 3 ปานกลาง 2 ค่อนข้างต่ำ 1 ต่ำ

อัตราการเปลี่ยนแปลงรายปี (ปี 2559-65)

%	Average YoY Growth	CAGR
Beer		
Manufacturing Production Index	-0.1	-0.5

ข้อมูลปี 2559-65

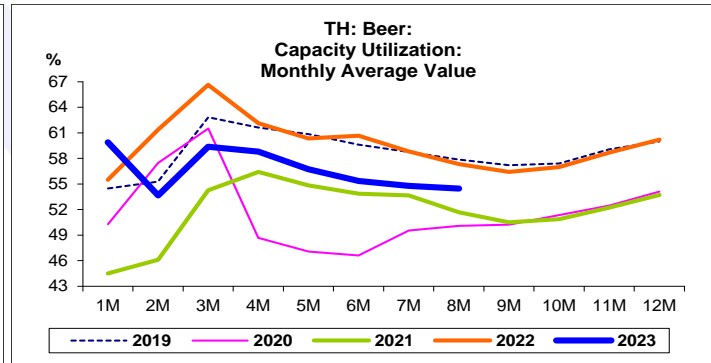
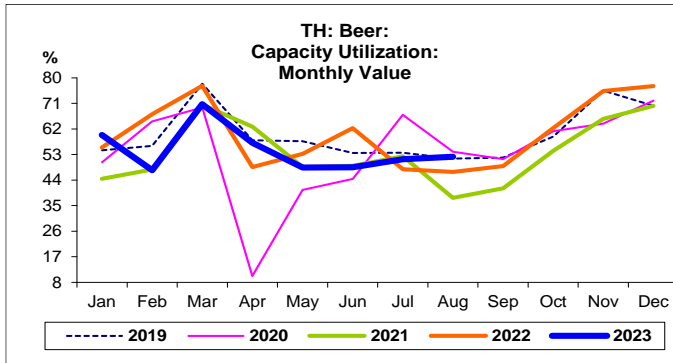
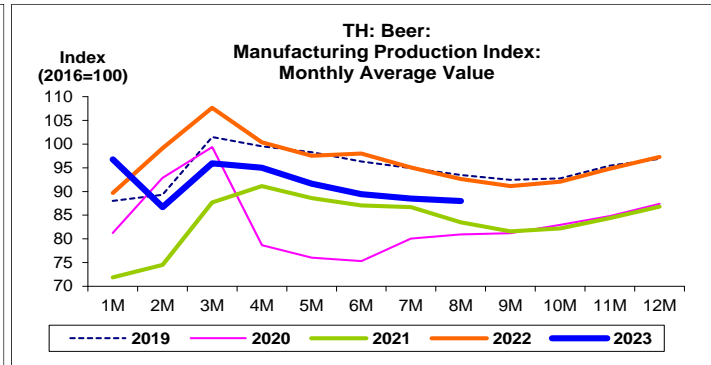
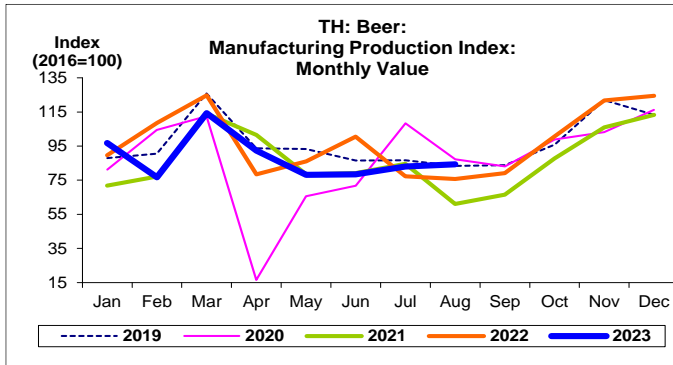


ที่มา: สำนักงานเศรษฐกิจอุตสาหกรรม

หมายเหตุ: 1. หมวดเครื่องดื่ม คือ TSI 11

2. ตั้งแต่เดือน ม.ค. 62 สำนักงานเศรษฐกิจอุตสาหกรรมได้ปรับน้ำหนัก และเปลี่ยนปีฐานจากปี 2554 เป็นปี 2559

3. CAGR คือ Compound Annual Growth Rate



กลุ่มเบียร์:

จุดสูงสุดและต่ำสุดในแต่ละช่วงเวลา ในระยะเวลา 8 ปี (ปี 2559-66)

	ค่าปัจจุบัน	% ค่าสูงสุด	% ค่าต่ำสุด	ค่าสูงสุด	Date	ค่าต่ำสุด	Date
Manufacturing Production Index							
เทียบกับทุกช่วงเวลา							
ส.ค. 66	84.3	-38.3	411.0	136.6	มี.ค. 59	16.5	เม.ย. 63
Q2/66	83.0	-28.3	61.8	115.7	Q4/65	51.3	Q2/63
2565	97.3	-2.7	12.1	100.0	2559	86.8	2564
เทียบกับช่วงเวลาเดียวกัน							
ส.ค. 66	84.3	-34.1	38.2	128.0	ส.ค. 60	61.0	ส.ค. 64
8M/66	88.0	-15.1	8.7	103.6	8M/60	81.0	8M/63
Q2/66	83.0	-13.8	61.8	96.2	Q2/60	51.3	Q2/63
	ค่าปัจจุบัน	ลบค่าสูงสุด	ลบค่าต่ำสุด	ค่าสูงสุด	Date	ค่าต่ำสุด	Date
Capacity Utilization (%)							
เทียบกับทุกช่วงเวลา							
ส.ค. 66	52.2	-38.3	411.0	84.5	มี.ค. 59	10.2	เม.ย. 63
Q2/66	51.4	-20.2	19.6	71.6	Q4/65	31.7	Q2/63
2565	60.2	-1.7	6.5	61.9	2559	53.7	2564
เทียบกับช่วงเวลาเดียวกัน							
ส.ค. 66	52.2	-27.0	14.4	79.2	ส.ค. 60	37.8	ส.ค. 64
8M/66	54.5	-9.7	4.4	64.1	8M/60	50.1	8M/63
Q2/66	51.4	-8.2	19.6	59.5	Q2/60	31.7	Q2/63