

การผลิตหมวดเครื่องแต่งกายของไทย เดือน มิ.ย. 2566

- ดัชนีผลผลิตหมวดเครื่องแต่งกาย เดือน มิ.ย. 66 หดตัวถึง 29.0% YoY แต่ขยายตัว 2.4% MoM หากพิจารณา 6M/66 หดตัวถึง 28.4% YoY
- อัตราการใช้กำลังการผลิตหมวดเครื่องแต่งกาย เดือน มิ.ย. 66 อยู่ที่ 32.7% ลดลงมาจากช่วงเดียวกันของปีก่อน และเดือนก่อน หากพิจารณา 6M/66 เฉลี่ย 34.1% ลดลงจากช่วงเดียวกันของปีก่อน

การประเมินอันดับค่า อิงค่าต่ำสุด ค่าเฉลี่ย และค่าสูงสุด (ปี 2559-66)

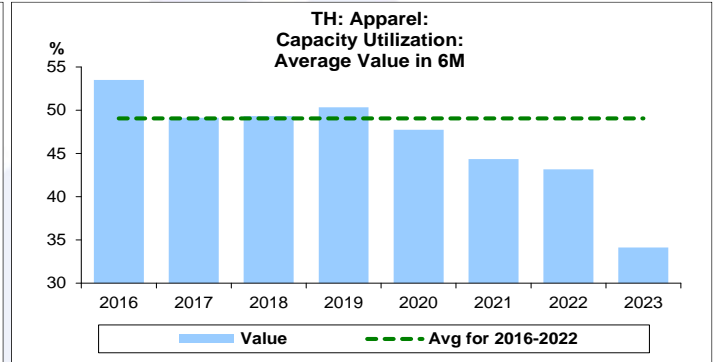
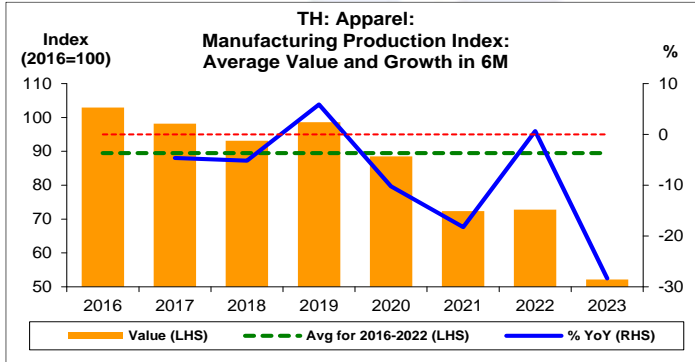
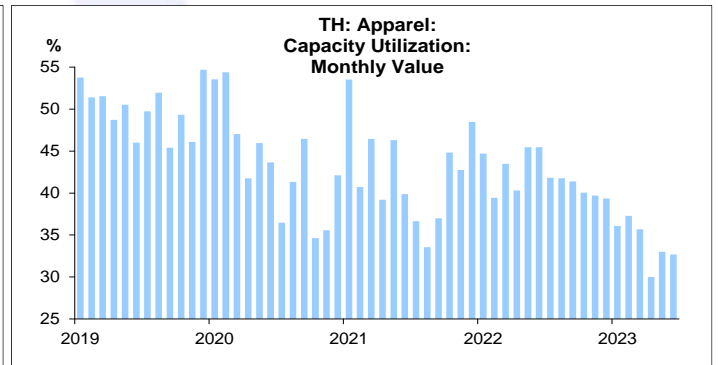
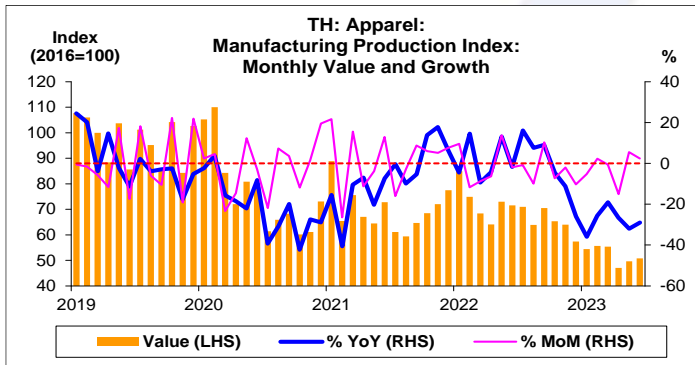
	All Periods			Same Periods			Latest
	Month	Quarter	Year	YTD	Quarter	Month	
Apparel							
Manufacturing Production Index	1	1	1	1	1	1	Jun-23
Capacity Utilization	1	1	1	1	1	1	Jun-23

หมายเหตุ: 5 สูง 4 ค่อนข้างสูง 3 ปานกลาง 2 ค่อนข้างต่ำ 1 ต่ำ

อัตราการเปลี่ยนแปลงรายปี (ปี 2559-65)

%	Average YoY Growth	CAGR
Apparel		
Manufacturing Production Index	-5.6	-6.0

¹ข้อมูลปี 2559-65

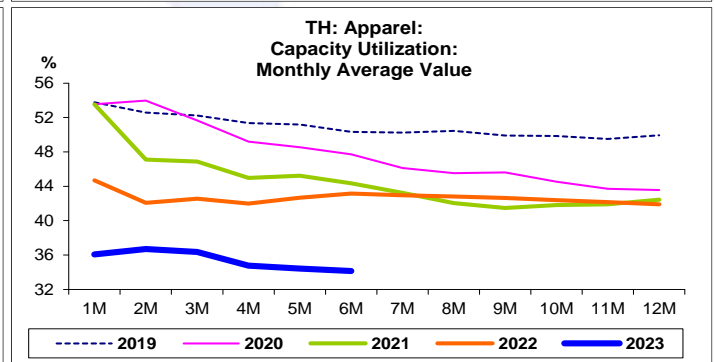
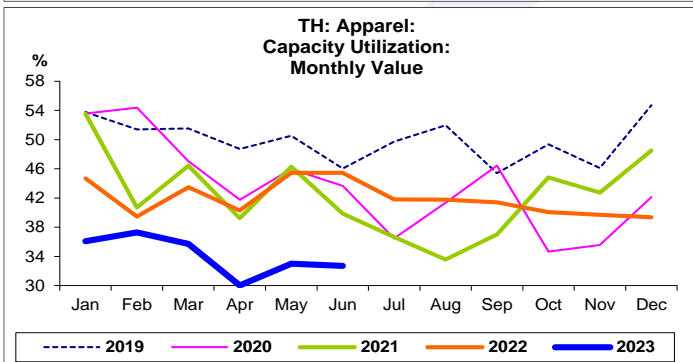
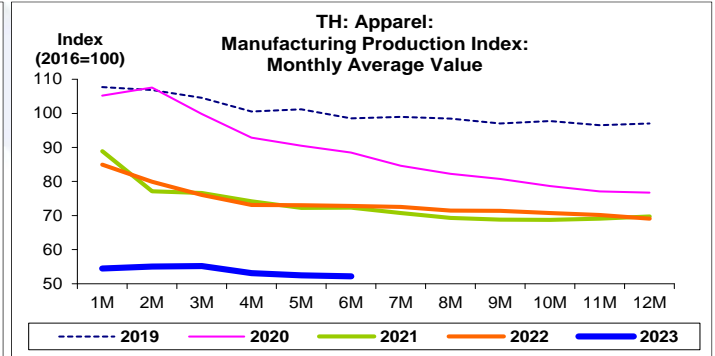
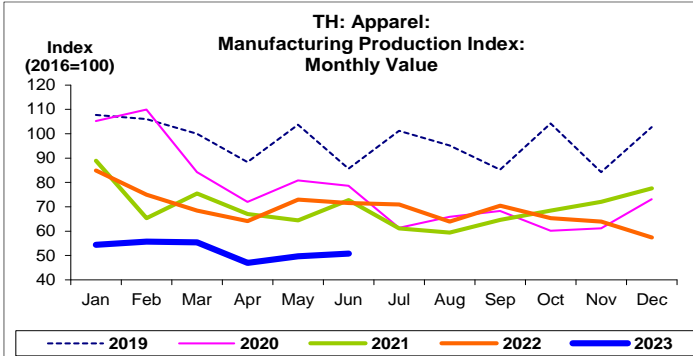
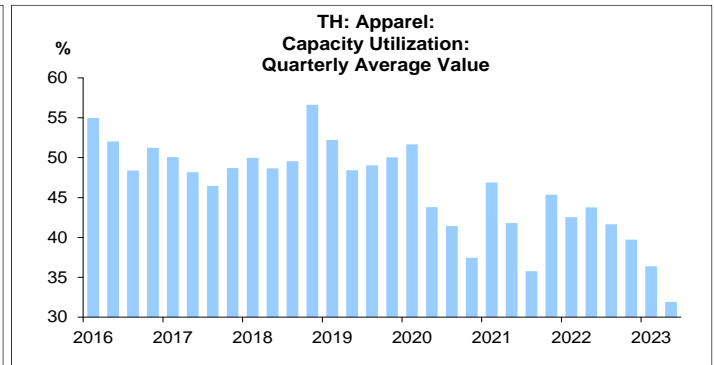
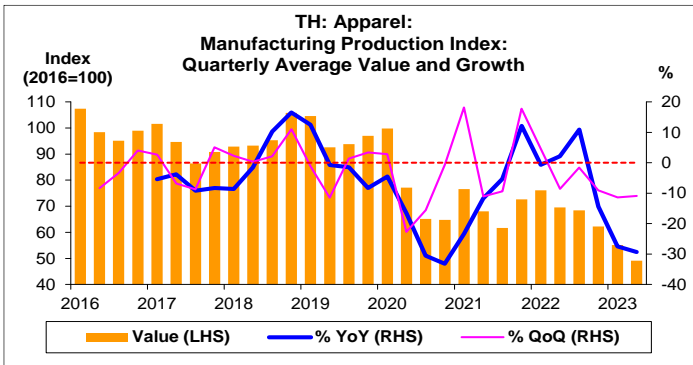


ที่มา: สำนักงานเศรษฐกิจอุตสาหกรรม

หมายเหตุ: 1. หมวดเครื่องแต่งกาย คือ TSIC 14

2. ตั้งแต่เดือน ม.ค. 62 สำนักงานเศรษฐกิจอุตสาหกรรมได้ปรับน้ำหนัก และเปลี่ยนปีฐานจากปี 2554 เป็นปี 2559

3. CAGR คือ Compound Annual Growth Rate



เครื่องแต่งกาย:

จุดสูงสุดและต่ำสุดในแต่ละช่วงเวลา ในระยะเวลา 8 ปี (ปี 2559-66)

	ค่าปัจจุบัน	% ค่าสูงสุด	% ค่าต่ำสุด	ค่าสูงสุด	Date	ค่าต่ำสุด	Date
Manufacturing Production Index							
เทียบกับทุกช่วงเวลา							
มี.ย. 66	50.8	-55.6	8.1	114.5	มี.ค. 59	47.0	เม.ย. 66
Q2/66	49.2	-54.2	-	107.4	Q1/59	49.2	Q2/66
2565	69.1	-30.9	-	100.0	2559	69.1	2565
เทียบกับช่วงเวลาเดียวกัน							
มี.ย. 66	50.8	-54.9	-	112.6	มี.ย. 59	50.8	มี.ย. 66
6M/66	52.2	-49.3	-	102.9	6M/59	52.2	6M/66
Q2/66	49.2	-50.1	-	98.4	Q2/59	49.2	Q2/66
	ค่าปัจจุบัน	ลบค่าสูงสุด	ลบค่าต่ำสุด	ค่าสูงสุด	Date	ค่าต่ำสุด	Date
Capacity Utilization (%)							
เทียบกับทุกช่วงเวลา							
มี.ย. 66	32.7	-28.9	2.7	61.6	ธ.ค. 61	30.0	เม.ย. 66
Q2/66	31.9	-24.7	-	56.6	Q4/61	31.9	Q2/66
2565	41.9	-9.7	-	51.7	2559	41.9	2565
เทียบกับช่วงเวลาเดียวกัน							
มี.ย. 66	32.7	-27.2	-	59.9	มี.ย. 59	32.7	มี.ย. 66
6M/66	34.1	-19.4	-	53.5	6M/59	34.1	6M/66
Q2/66	31.9	-20.1	-	52.0	Q2/59	31.9	Q2/66