

**จำนวนหมายเลขโทรศัพท์เคลื่อนที่ของไทย เดือน ธ.ค. 2563**

- จำนวนหมายเลขโทรศัพท์เคลื่อนที่ เดือน ธ.ค. 63 อยู่ที่ 116.29 ล้านเลขหมาย หดตัว 10.3% YoY และ 2.4% QoQ

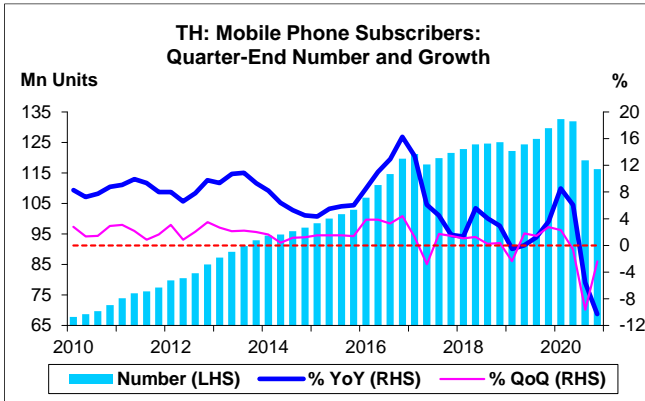
การประเมินอันดับค่า อิงค่าต่ำสุด ค่าเฉลี่ย และค่าสูงสุด (ปี 2553-63)

	All Periods		Same Periods	Latest
	Quarter	Year	Quarter	
<b>Mobile Phone Subscribers</b>	4	4	4	Dec-20

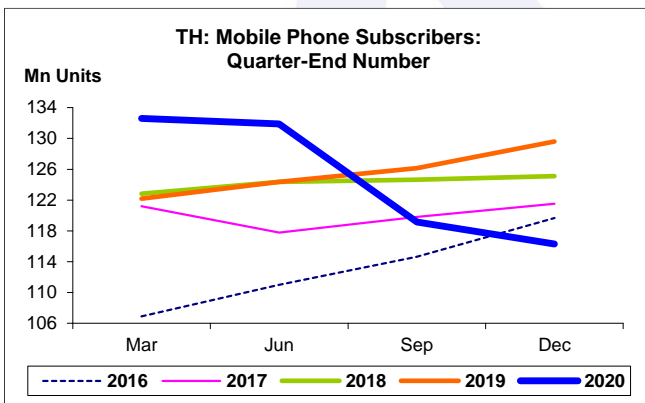
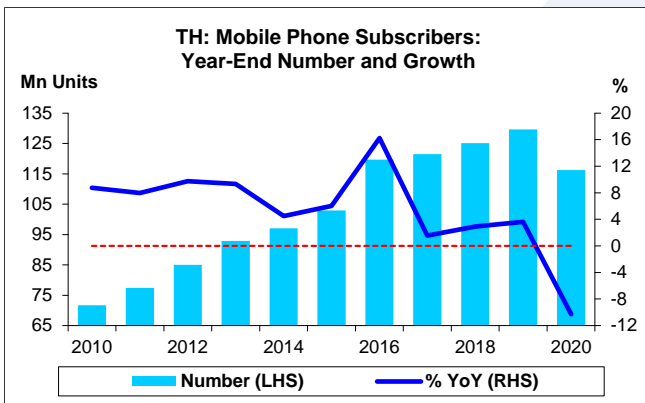
 หมายเหตุ: 5 สูง 4 ค่อนข้างสูง 3 ปานกลาง 2 ค่อนข้างต่ำ 1 ต่ำ

**อัตราการเปลี่ยนแปลงรายปี (ปี 2553-63)**

%	Average YoY Growth	CAGR
<b>Mobile Phone Subscribers</b>	5.5	5.3



- จำนวนหมายเลขโทรศัพท์เคลื่อนที่ เดือน ธ.ค. 63 อยู่ที่ 116.29 ล้านเลขหมาย หดตัว 10.3% YoY และ 2.4% QoQ หดตัวติดต่อกันเป็นไตรมาสที่ 3



จำนวนเลขหมายโทรศัพท์เคลื่อนที่:

จุดสูงสุดและต่ำสุดในแต่ละช่วงเวลา ในระยะเวลา 11 ปี (ปี 2553-63)

Th Units	ค่าปัจจุบัน	% จากค่าสูงสุด	% จากค่าต่ำสุด	ค่าสูงสุด	Date	ค่าต่ำสุด	Date
<b>Mobile Phone Subscribers</b>							
<b>เทียบกับทุกช่วงเวลา</b>							
Q4/63	116,290.0	-12.3	71.6	132,594.8	Q1/63	67,783.0	Q1/53
2563	116,290.0	-10.3	62.1	129,613.7	2562	71,726.3	2553
<b>เทียบกับช่วงเวลาเดียวกัน</b>							
Q4/63	116,290.0	-10.3	62.1	129,613.7	Q4/62	71,726.3	Q4/53