

กองทุนการออมแห่งชาติของไทย เดือน ม.ค. 2567

- มูลค่าทรัพย์สินสุทธิ (NAV) เดือน ม.ค. 67 อยู่ที่ 12,817.1 Mn THB ขยายตัว 8.5% YoY และ 0.3% MoM
- จำนวนสมาชิก เดือน ม.ค. 67 อยู่ที่ 2,582.9 พันคน ขยายตัว 2.6% YoY และ 0.3% MoM
- NAV ต่อสมาชิก เดือน ม.ค. 67 อยู่ที่ 4,962.2 THB ขยายตัว 5.8% YoY แต่ทรงตัว MoM

การประเมินอันดับค่า อิงค่าต่ำสุด ค่าเฉลี่ย และค่าสูงสุด (ปี 2558-67)

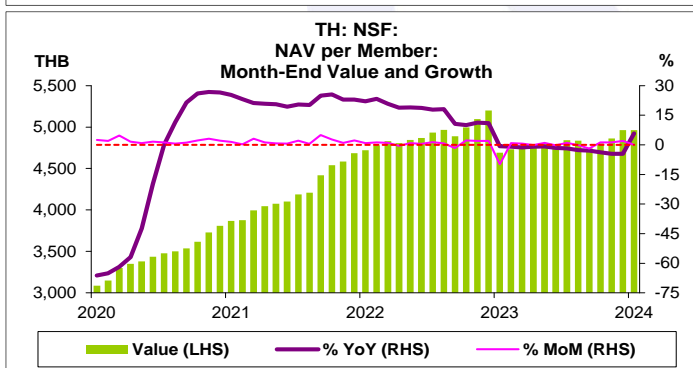
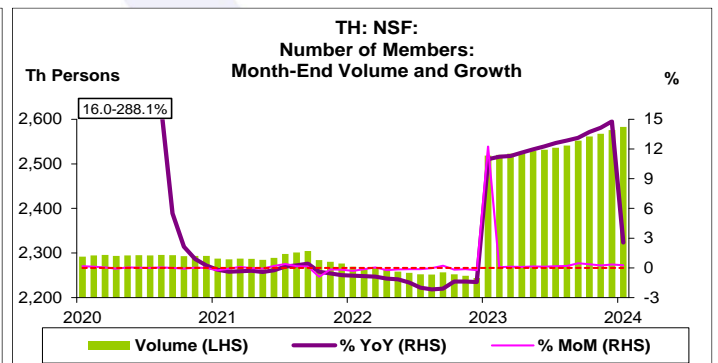
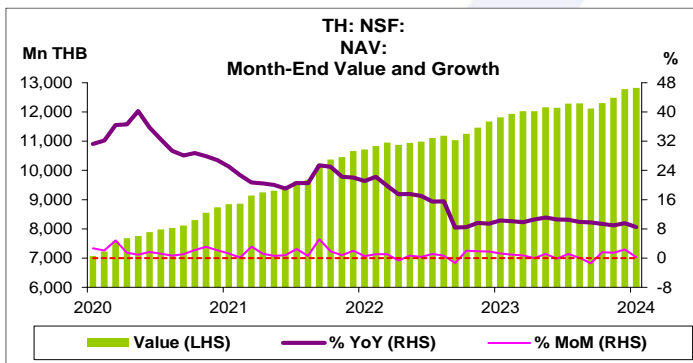
	All Periods			Same Periods		Latest
	Month	Quarter	Year	Quarter	Month	
<b>National Savings Fund (NSF)</b>						
NAV	5	5	5	5	5	Jan-24
Number of Members	5	5	5	5	5	Jan-24
NAV per Member	3	3	4	4	3	Jan-24

หมายเหตุ: 5 สูง 4 ค่อนข้างสูง 3 ปานกลาง 2 ค่อนข้างต่ำ 1 ต่ำ

อัตราการเปลี่ยนแปลงรายปี (ปี 2558-66)

%	Average YoY Growth	CAGR
<b>National Savings Fund (NSF)</b>		
NAV	48.2	42.6
Number of Members	43.7	26.5
NAV per Member	20.2	12.7

ข้อมูลปี 2558-66

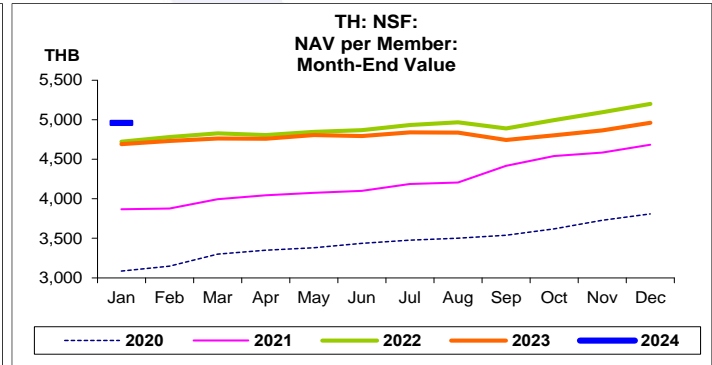
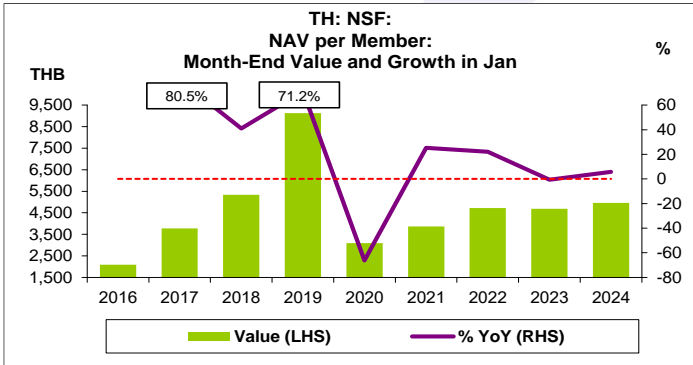
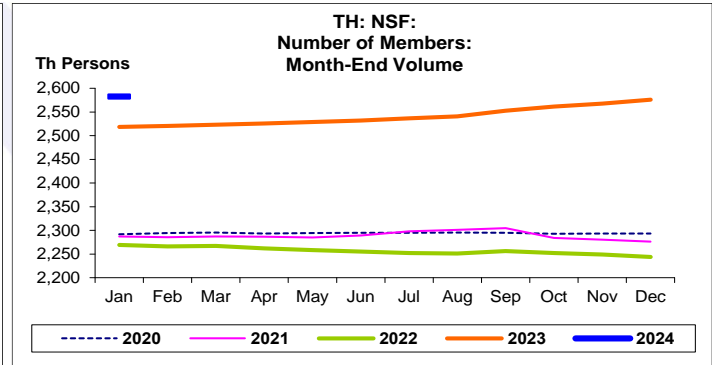
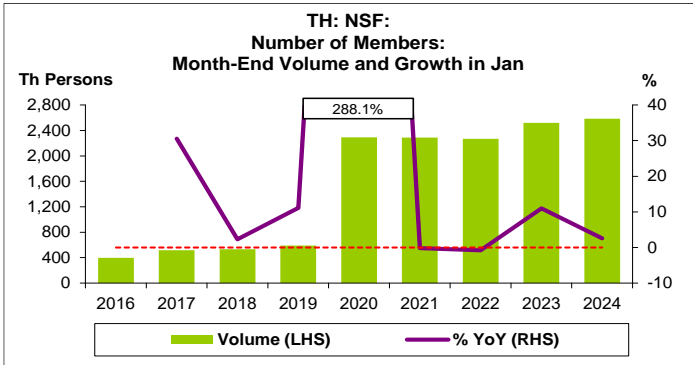
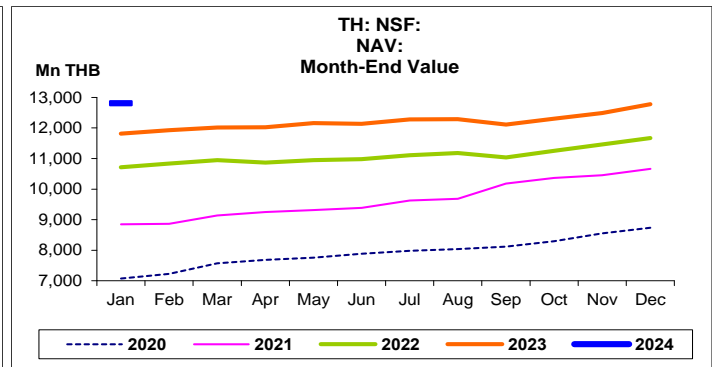
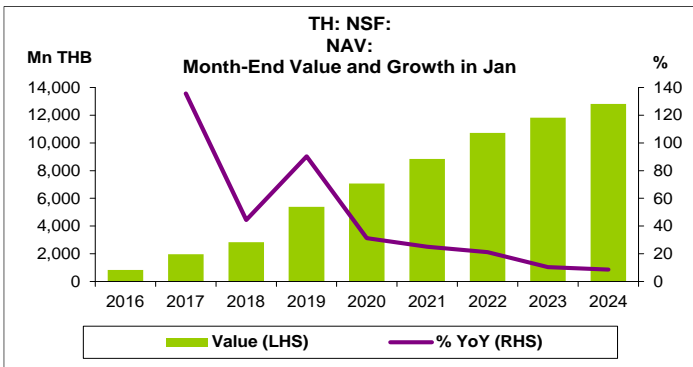


ที่มา: กองทุนการออมแห่งชาติ

หมายเหตุ: 1. NAV ก่อนเดือน ม.ค. 62 เป็นข้อมูลเฉพาะส่วนของสมาชิก และตั้งแต่เดือน ม.ค. 62 เป็นข้อมูลส่วนของสมาชิกรวมกับส่วนที่รัฐบาลสมทบ

2. ข้อมูลกองทุนการออมแห่งชาติ มีข้อมูลตั้งแต่ เดือน ส.ค. 58

3. CAGR คือ Compound Annual Growth Rate





กองทุนการออมแห่งชาติ:  
จุดสูงสุดและต่ำสุดในแต่ละช่วงเวลา ในระยะเวลา 10 ปี (ปี 2558-67)

	ค่าปัจจุบัน	% ค่าสูงสุด	% ค่าต่ำสุด	ค่าสูงสุด	Date	ค่าต่ำสุด	Date
<b>NAV (Mn THB)</b>							
เทียบกับทุกช่วงเวลา							
ม.ค. 67	12,817.1	-	3,461.3	12,817.1	ม.ค. 67	359.9	ส.ค. 58
Q4/66	12,782.0	-	2,474.4	12,782.0	Q4/66	496.5	Q3/58
2566	12,782.0	-	1,607.7	12,782.0	2566	748.5	2558
เทียบกับช่วงเวลาเดียวกัน							
ม.ค. 67	12,817.1	-	1,438.7	12,817.1	ม.ค. 67	833.0	ม.ค. 59
Q4/66	12,782.0	-	1,607.7	12,782.0	Q4/66	748.5	Q4/58
<b>Number of Members (Th Persons)</b>							
เทียบกับทุกช่วงเวลา							
ม.ค. 67	2,582.9	-	1,089.1	2,582.9	ม.ค. 67	217.2	ส.ค. 58
Q4/66	2,575.9	-	727.3	2,575.9	Q4/66	311.4	Q3/58
2566	2,575.9	-	557.6	2,575.9	2566	391.7	2558
เทียบกับช่วงเวลาเดียวกัน							
ม.ค. 67	2,582.9	-	549.4	2,582.9	ม.ค. 67	397.7	ม.ค. 59
Q4/66	2,575.9	-	557.6	2,575.9	Q4/66	391.7	Q4/58
<b>NAV per Member (THB)</b>							
เทียบกับทุกช่วงเวลา							
ม.ค. 67	4,962.2	-45.6	211.2	9,127.9	ม.ค. 62	1,594.5	ก.ย. 58
Q4/66	4,962.1	-42.7	211.2	8,658.0	Q1/62	1,594.5	Q3/58
2566	4,962.1	-23.9	159.7	6,517.9	2561	1,910.7	2558
เทียบกับช่วงเวลาเดียวกัน							
ม.ค. 67	4,962.2	-45.6	136.9	9,127.9	ม.ค. 62	2,094.4	ม.ค. 59
Q4/66	4,962.1	-23.9	159.7	6,517.9	Q4/61	1,910.7	Q4/58