

ผู้ต้องราชทัณฑ์ของไทย เดือน ธ.ค. 2564

- ผู้ต้องราชทัณฑ์ เดือน ธ.ค. 64 จำนวน 279,812 คน หดตัว 17.4% YoY และ 1.2% MoM

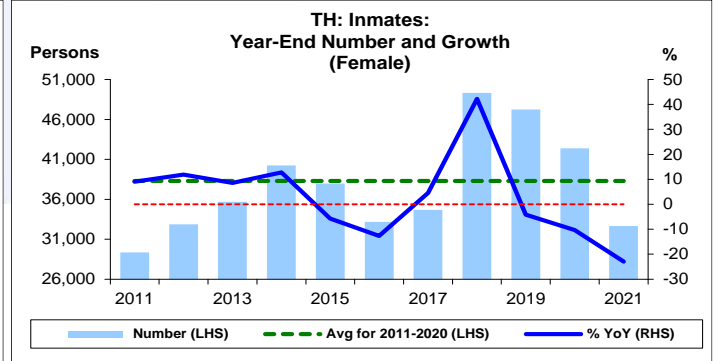
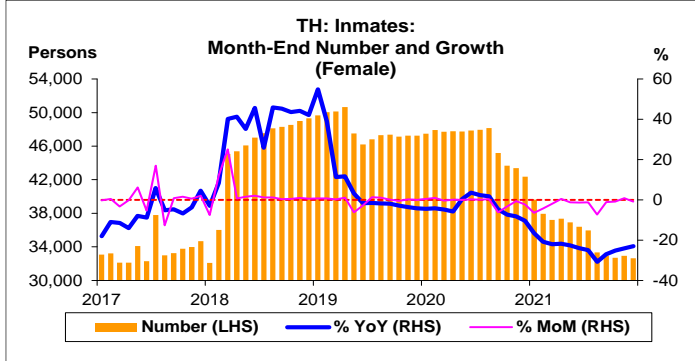
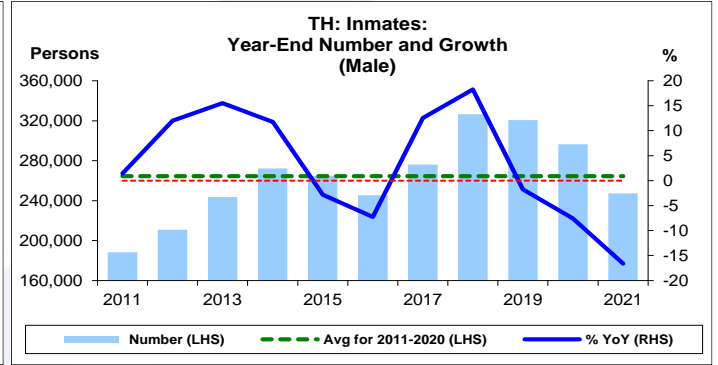
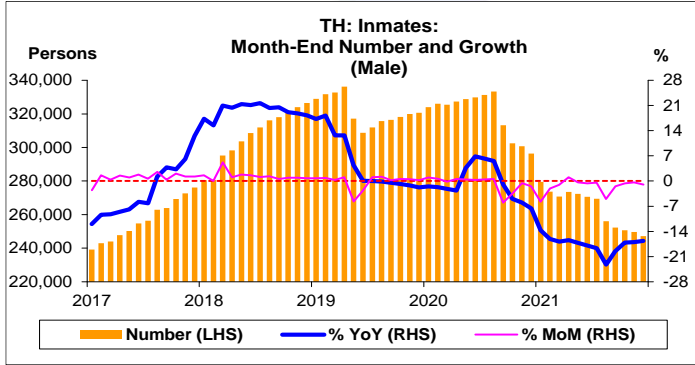
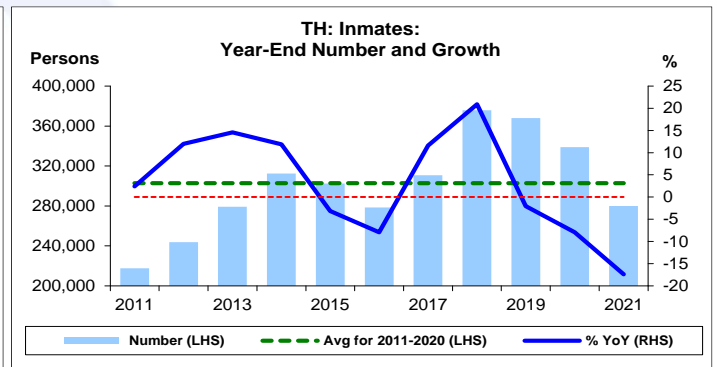
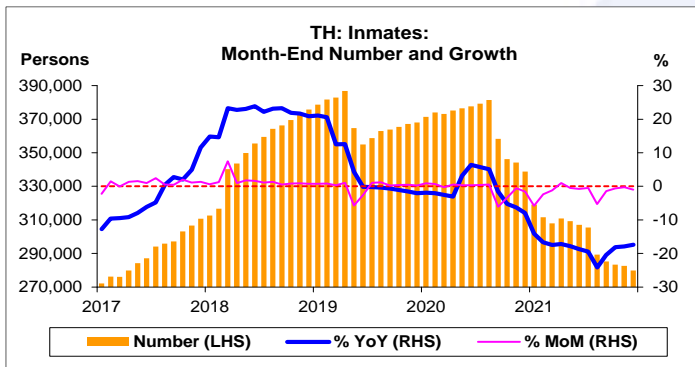
การประเมินอันดับค่า อิงค่าต่ำสุด ค่าเฉลี่ย และค่าสูงสุด (ปี 2554-64)

| | All Periods | | | Same Periods | | Latest |
|----------------|-------------|---------|------|--------------|-------|--------|
| | Month | Quarter | Year | Quarter | Month | |
| Inmates | 2 | 3 | 2 | 2 | 2 | Dec-21 |
| Male | 2 | 3 | 2 | 2 | 2 | Dec-21 |
| Female | 2 | 2 | 2 | 2 | 2 | Dec-21 |

หมายเหตุ: 5 สูง 4 ค่อนข้างสูง 3 ปานกลาง 2 ค่อนข้างต่ำ 1 ต่ำ

อัตราการเปลี่ยนแปลงรายปี (ปี 2554-64)

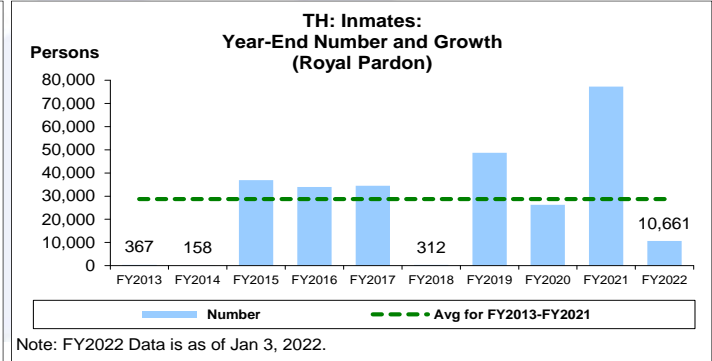
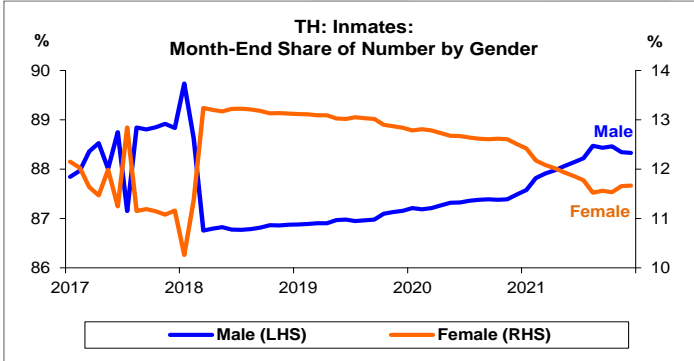
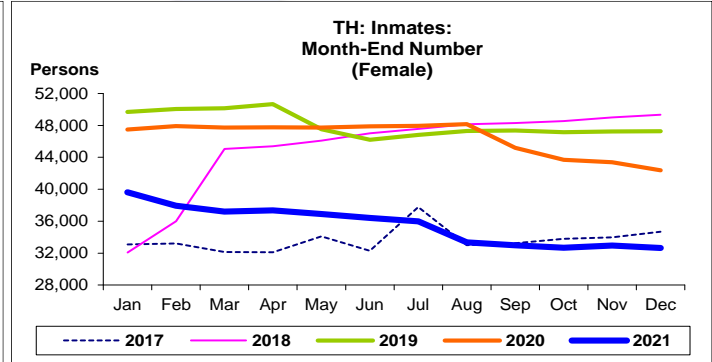
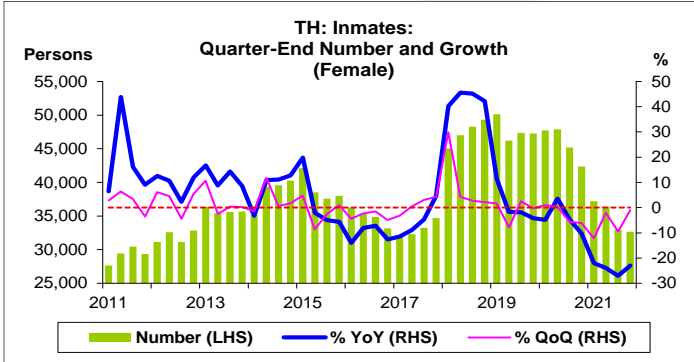
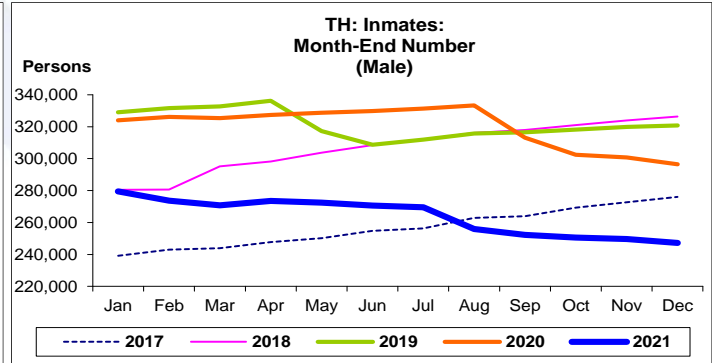
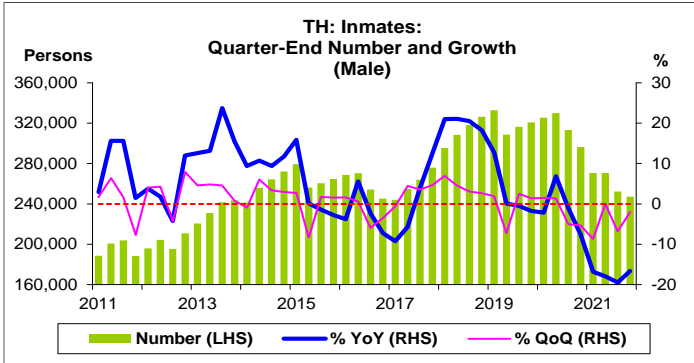
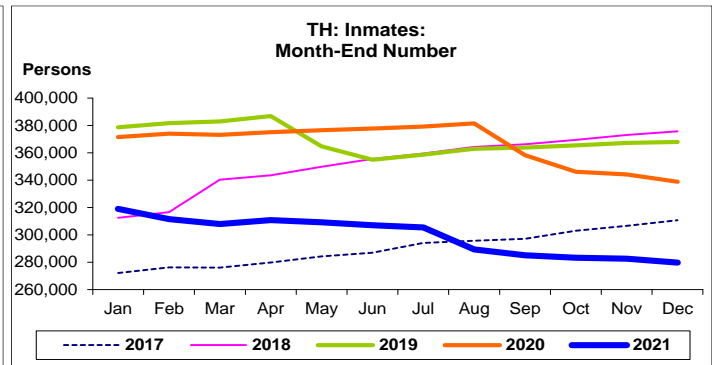
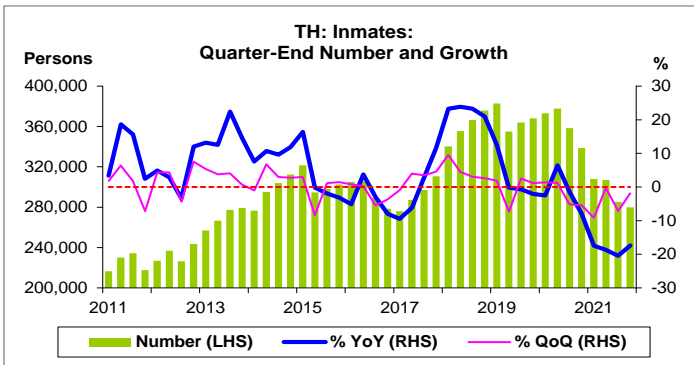
| % | Average YoY Growth | CAGR |
|----------------|--------------------|------|
| Inmates | 3.2 | 2.5 |
| Male | 3.2 | 2.6 |
| Female | 3.0 | 1.8 |



ที่มา: กรมราชทัณฑ์

หมายเหตุ: 1. FY คือ ปีงบประมาณ (เดือน ต.ค.-ก.ย.)

2. CAGR คือ Compound Annual Growth Rate



ผู้ต้องราชทัณฑ์:
จุดสูงสุดและต่ำสุดในแต่ละช่วงเวลา ในระยะเวลา 11 ปี (ปี 2554-64)

| Persons | ค่าปัจจุบัน | % ค่าสูงสุด | % ค่าต่ำสุด | ค่าสูงสุด | Date | ค่าต่ำสุด | Date |
|--------------------------|-------------|-------------|-------------|-----------|----------|-----------|----------|
| Inmates | | | | | | | |
| เทียบกับทุกช่วงเวลา | | | | | | | |
| ธ.ค. 64 | 279,812 | -27.7 | 29.8 | 386,902 | เม.ย. 62 | 215,579 | ม.ค. 54 |
| Q4/64 | 279,812 | -26.9 | 29.3 | 382,895 | Q1/62 | 216,371 | Q1/54 |
| 2564 | 279,812 | -25.5 | 28.6 | 375,763 | 2561 | 217,587 | 2554 |
| เทียบกับช่วงเวลาเดียวกัน | | | | | | | |
| ธ.ค. 64 | 279,812 | -25.5 | 28.6 | 375,763 | ธ.ค. 61 | 217,587 | ธ.ค. 54 |
| Q4/6 | 279,812 | -25.5 | 28.6 | 375,763 | Q4/61 | 217,587 | Q4/54 |
| Male | | | | | | | |
| เทียบกับทุกช่วงเวลา | | | | | | | |
| ธ.ค. 64 | 247,164 | -26.5 | 31.8 | 336,235 | เม.ย. 62 | 187,468 | ม.ค. 54 |
| Q4/64 | 247,164 | -25.7 | 31.3 | 332,751 | Q1/62 | 188,231 | Q4/54 |
| 2564 | 247,164 | -24.3 | 31.3 | 326,439 | 2561 | 188,231 | 2554 |
| เทียบกับช่วงเวลาเดียวกัน | | | | | | | |
| ธ.ค. 64 | 247,164 | -24.3 | 31.3 | 326,439 | ธ.ค. 61 | 188,231 | ธ.ค. 54 |
| Q4/6 | 247,164 | -24.3 | 31.3 | 326,439 | Q4/61 | 188,231 | Q4/54 |
| Female | | | | | | | |
| เทียบกับทุกช่วงเวลา | | | | | | | |
| ธ.ค. 64 | 32,648 | -35.6 | 18.0 | 50,667 | เม.ย. 62 | 27,669 | มี.ค. 54 |
| Q4/64 | 32,648 | -34.9 | 18.0 | 50,144 | Q1/62 | 27,669 | Q1/54 |
| 2564 | 32,648 | -33.8 | 11.2 | 49,324 | 2561 | 29,356 | 2554 |
| เทียบกับช่วงเวลาเดียวกัน | | | | | | | |
| ธ.ค. 64 | 32,648 | -33.8 | 11.2 | 49,324 | ธ.ค. 61 | 29,356 | ธ.ค. 54 |
| Q4/6 | 32,648 | -33.8 | 11.2 | 49,324 | Q4/61 | 29,356 | Q4/54 |