

กองทุนการออมแห่งชาติของไทย เดือน เม.ย. 2561

- มูลค่าสินทรัพย์รวม เดือน เม.ย. 61 อยู่ที่ 3,184.0 Mn THB ขยายตัวถึง 39.4% YoY 2.5% MoM และ 9.1% YTD
- จำนวนสมาชิก เดือน เม.ย. 61 อยู่ที่ 535.1 พันคน ขยายตัว 2.3% YoY และ 0.9% YTD แต่หัวตัว 0.2% MoM
- สินทรัพย์รวมต่อสมาชิก เดือน เม.ย. 61 อยู่ที่ 5,949.8 THB ขยายตัวถึง 36.2% YoY 2.7% MoM และ 8.1% YTD

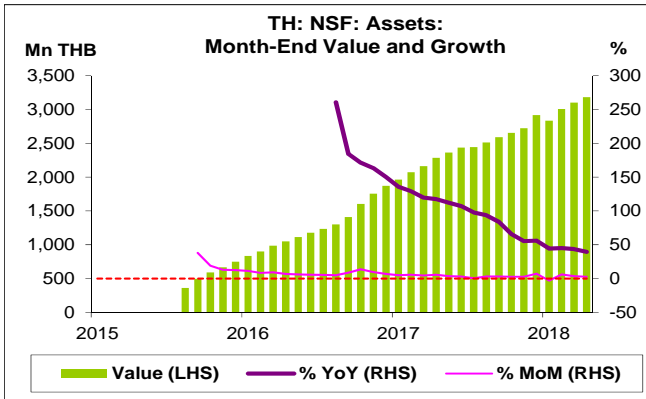
การประเมินอันดับค่า อิงค่าต่ำสุด ค่าเฉลี่ย และค่าสูงสุด (ปี 2558-61)

	All Periods			Same Periods		Latest
	Month	Quarter	Year	Quarter	Month	
National Savings Fund (NSF)						
Assets	5	5	5	5	5	Apr-18
Number of Members	4	4	4	4	4	Apr-18
Assets per Member	5	5	5	5	5	Apr-18

หมายเหตุ: 5 สูง 4 ค่อนข้างสูง 3 ปานกลาง 2 ค่อนข้างต่ำ 1 ต่ำ

อัตราการเปลี่ยนแปลงรายปี (ปี 2558-60)

%	Average YoY Growth	CAGR
National Savings Fund (NSF)		
Assets	103.0	97.4
Number of Members	17.3	16.4
Assets per Member	70.7	69.7



กองทุนการออมแห่งชาติ (National Savings Fund: NSF)

มูลค่าสินทรัพย์รวม

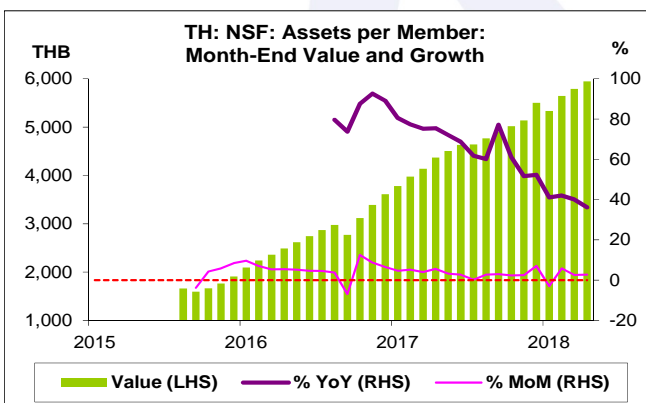
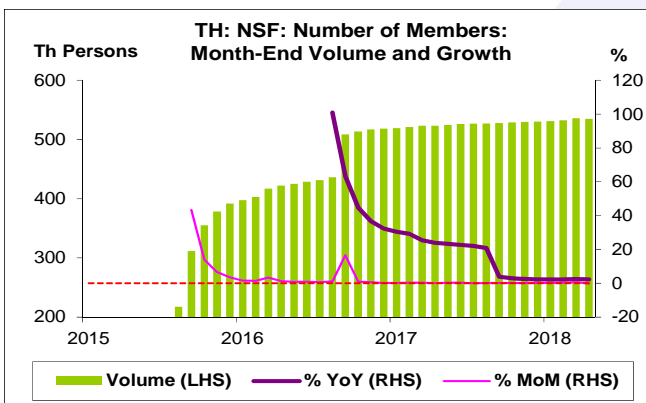
- มูลค่าสินทรัพย์รวม เดือน เม.ย. 60 อยู่ที่ 3,184.0 Mn THB สูงสุดนับตั้งแต่เดือน ส.ค. 58 โดยขยายตัวถึง 39.4% YoY ขยายตัวติดต่อกันเป็นเดือนที่ 21 และขยายตัว 2.5% MoM และ 9.1% YTD

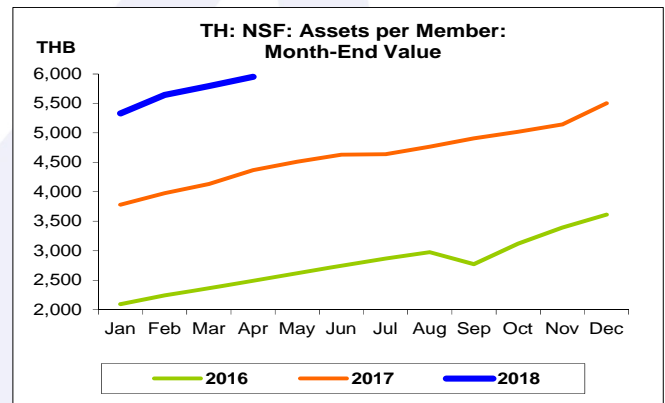
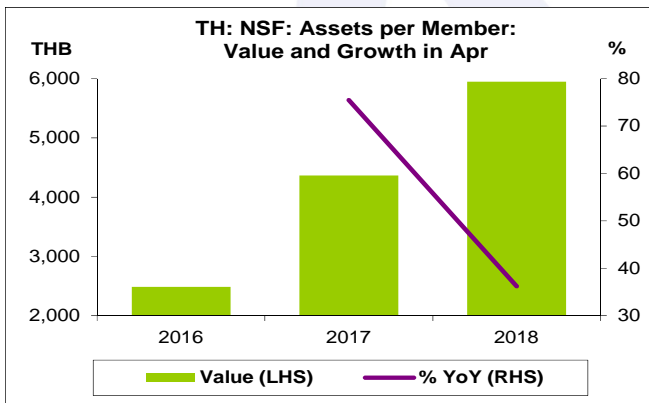
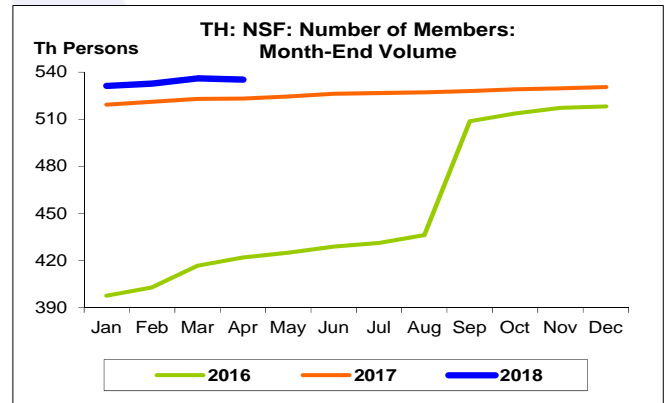
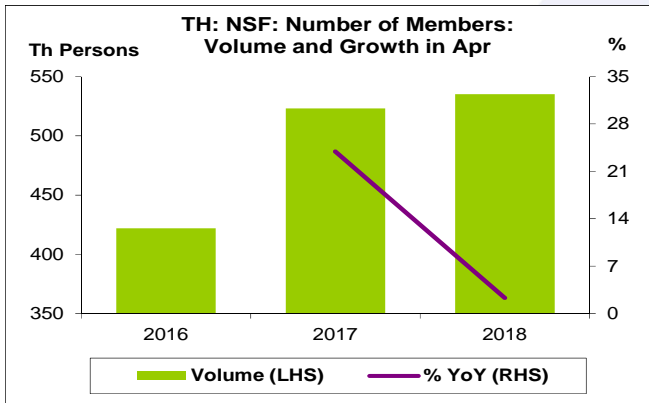
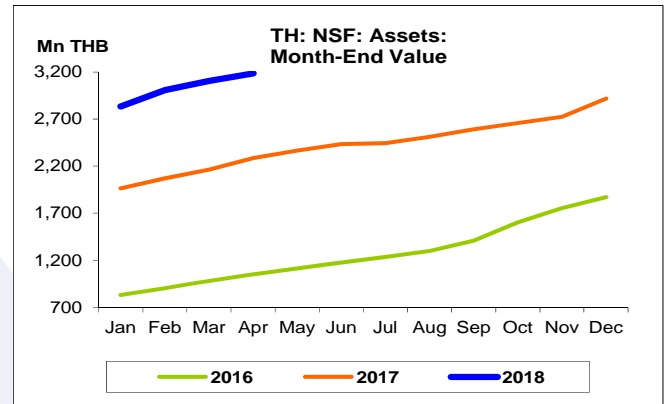
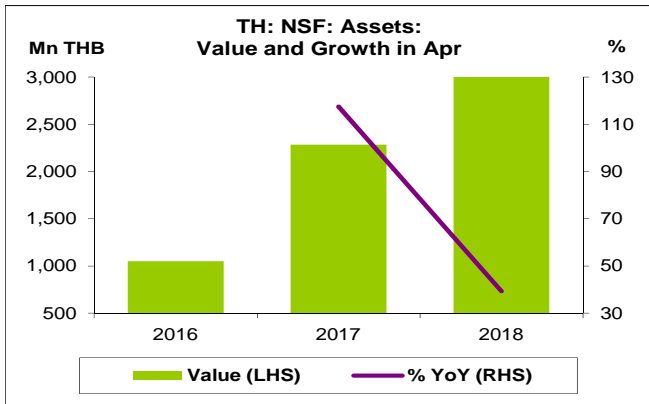
จำนวนสมาชิก

- จำนวนสมาชิก เดือน เม.ย. 60 อยู่ที่ 535.1 พันคน ขยายตัว 2.3% YoY ขยายตัวติดต่อกันเป็นเดือนที่ 21 และขยายตัว 0.9% YTD แต่หดตัว 0.2% MoM หดตัวเป็นครั้งแรก หลังจากขยายตัวติดต่อกัน 31 เดือน

สินทรัพย์รวมต่อสมาชิก

- สินทรัพย์รวมต่อสมาชิก เดือน เม.ย. 60 อยู่ที่ 5,949.8 THB สูงสุดนับตั้งแต่เดือน ส.ค. 58 โดยขยายตัวถึง 36.2% YoY ขยายตัวติดต่อกันเป็นเดือนที่ 21 และขยายตัว 2.7% MoM และ 8.1% YTD





กองทุนการออมแห่งชาติ:
จุดสูงสุดและต่ำสุดในแต่ละช่วงเวลา ในระยะเวลา 4 ปี (ปี 2558-61)

Mn THB	ค่าปัจจุบัน	% จาก ค่าสูงสุด	% จาก ค่าต่ำสุด	ค่าสูงสุด	Date	ค่าต่ำสุด	Date
Assets (Mn THB)							
เทียบกับทุกช่วงเวลา							
เม.ย. 61	3,184.0	-	784.7	3,184.0	เม.ย. 61	359.9	ส.ค. 58
Q1/61	3,105.0	-	314.8	3,105.0	Q1/61	748.5	Q3/58
2560	2,918.1	-	289.9	2,918.1	2560	748.5	2558
เทียบกับช่วงเวลาเดียวกัน							
เม.ย. 61	3,184.0	-	203.1	3,184.0	เม.ย. 61	1,050.5	เม.ย. 59
Q1/61	3,105.0	-	215.7	3,105.0	Q1/61	983.6	Q1/59
Number of Members (Th Persons)							
เทียบกับทุกช่วงเวลา							
เม.ย. 61	535.1	-0.2	146.4	536.0	มี.ค. 61	217.2	ส.ค. 58
Q1/61	536.0	-	36.8	536.0	Q1/61	391.7	Q3/58
2560	530.4	-	35.4	530.4	2560	391.7	2558
เทียบกับช่วงเวลาเดียวกัน							
เม.ย. 61	535.1	-	26.8	535.1	เม.ย. 61	422.1	เม.ย. 59
Q1/61	536.0	-	28.6	536.0	Q1/61	416.7	Q1/59
Assets per Member (THB)							
เทียบกับทุกช่วงเวลา							
เม.ย. 61	5,949.8	-	273.1	5,949.8	เม.ย. 61	1,594.5	ก.ย. 58
Q1/61	5,793.4	-	203.2	5,793.4	Q1/61	1,910.7	Q3/58
2560	5,501.5	-	187.9	5,501.5	2560	1,910.7	2558
เทียบกับช่วงเวลาเดียวกัน							
เม.ย. 61	5,949.8	-	139.0	5,949.8	เม.ย. 61	2,489.0	เม.ย. 59
Q1/61	5,793.4	-	145.5	5,793.4	Q1/61	2,360.2	Q1/59