

การผลิตเครื่องยนต์สำหรับยานยนต์ของไทย เดือน เม.ย. 2566

- ดัชนีผลผลิตเครื่องยนต์สำหรับยานยนต์ เดือน เม.ย. 66 หดตัว 14.1% YoY และ 34.9% MoM หากพิจารณา 4M/66 หดตัว 4.7% YoY
- อัตราการใช้กำลังการผลิตเครื่องยนต์สำหรับยานยนต์ เดือน เม.ย. 66 อยู่ที่ 48.9% ลดลงจากช่วงเดียวกันของปีก่อน และเดือนก่อน หากพิจารณา 4M/66 เฉลี่ย 65.2% ลดลงเล็กน้อยจากช่วงเดียวกันของปีก่อน

การประเมินอันดับค่า อิงค่าต่ำสุด ค่าเฉลี่ย และค่าสูงสุด (ปี 2559-66)

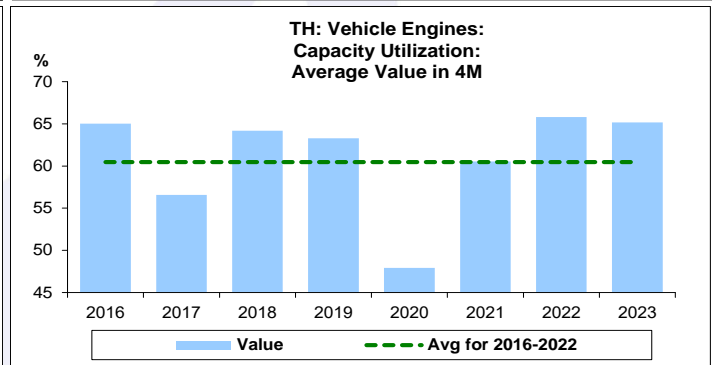
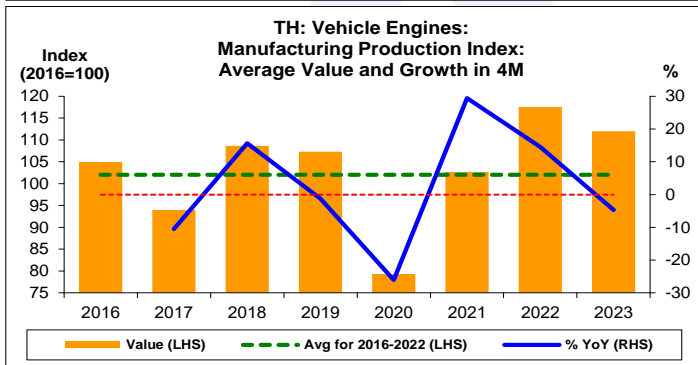
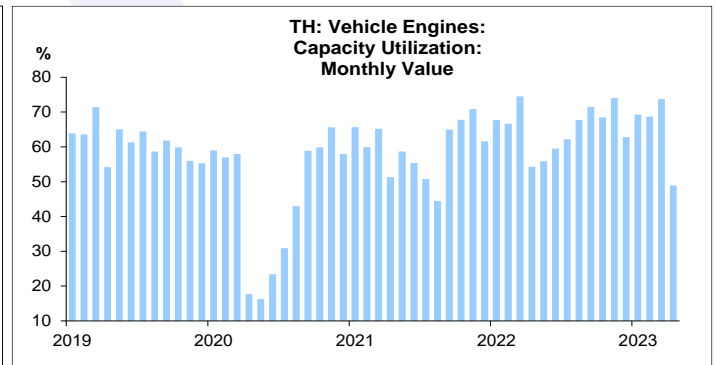
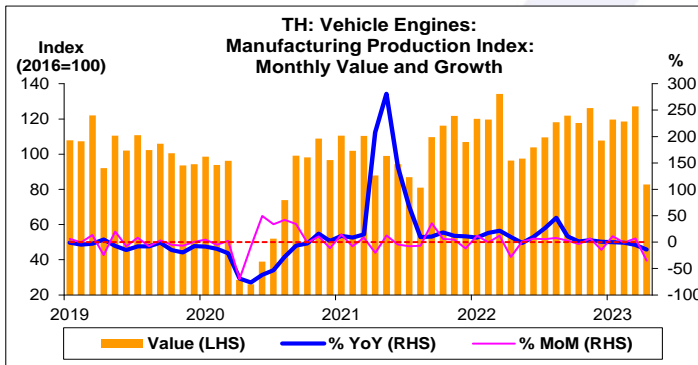
	All Periods			Same Periods			Latest
	Month	Quarter	Year	YTD	Quarter	Month	
Vehicle Engines							
Manufacturing Production Index	2	4	4	4	5	3	Apr-23
Capacity Utilization	2	4	4	4	5	3	Apr-23

หมายเหตุ: 5 สูง 4 ค่อนข้างสูง 3 ปานกลาง 2 ค่อนข้างต่ำ 1 ต่ำ

อัตราการเปลี่ยนแปลงรายปี (ปี 2559-65)

%	Average YoY Growth	CAGR
Vehicle Engines		
Manufacturing Production Index	4.1	2.3

ข้อมูลปี 2559-65

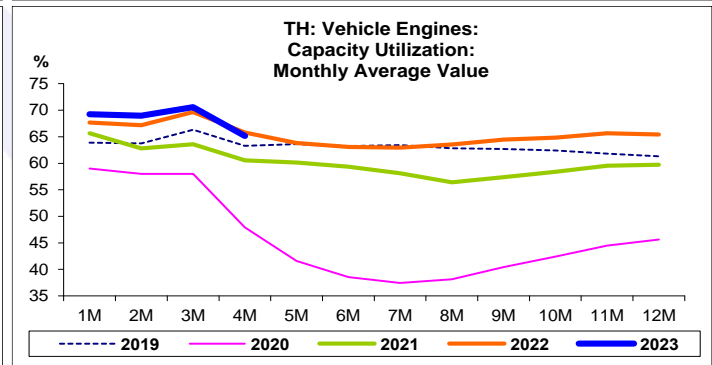
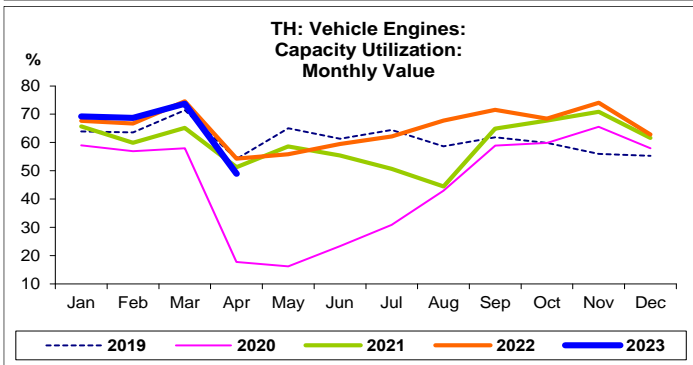
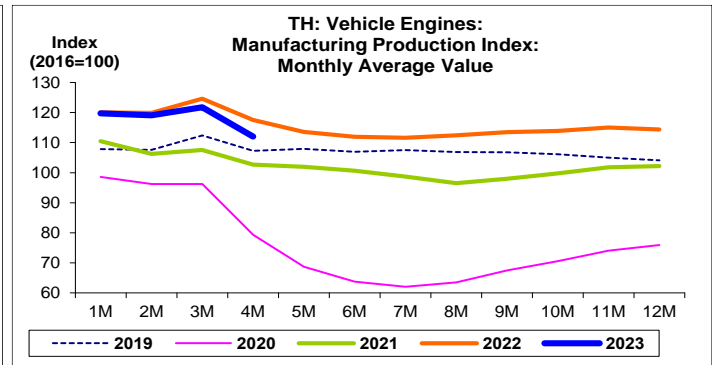
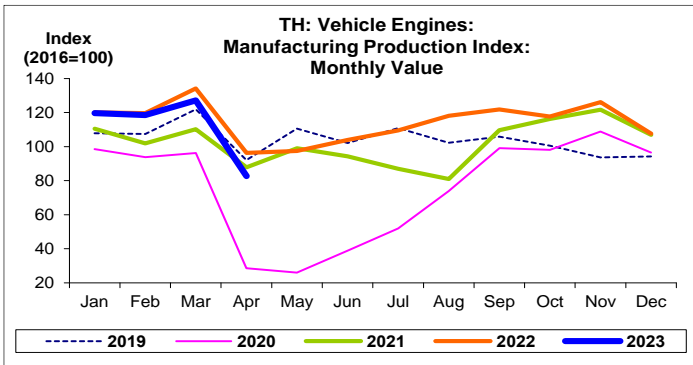


ที่มา: สำนักงานเศรษฐกิจอุตสาหกรรม

หมายเหตุ: 1. หมวดยานยนต์ คือ TSIC 29

2. ตั้งแต่เดือน ม.ค. 62 สำนักงานเศรษฐกิจอุตสาหกรรมได้ปรับน้ำหนัก และเปลี่ยนปีฐานจากปี 2554 เป็นปี 2559

3. CAGR คือ Compound Annual Growth Rate



เครื่องยนต์สำหรับยานยนต์:

จุดสูงสุดและต่ำสุดในแต่ละช่วงเวลา ในระยะเวลา 8 ปี (ปี 2559-66)

	ค่าปัจจุบัน	% ค่าสูงสุด	% ค่าต่ำสุด	ค่าสูงสุด	Date	ค่าต่ำสุด	Date
Manufacturing Production Index							
เทียบกับทุกช่วงเวลา							
เม.ย. 66	82.7	-38.3	218.5	134.2	มี.ค. 65	26.0	พ.ค. 63
Q1/66	121.8	-2.3	291.0	124.6	Q1/65	31.1	Q2/63
2565	114.4	-	50.7	114.4	2565	75.9	2563
เทียบกับช่วงเวลาเดียวกัน							
เม.ย. 66	82.7	-14.1	189.6	96.3	เม.ย. 65	28.6	เม.ย. 63
4M/66	112.0	-4.7	41.2	117.6	4M/65	79.3	4M/63
Q1/66	121.8	-2.3	26.6	124.6	Q1/65	96.2	Q1/63
	ค่าปัจจุบัน	ลบค่าสูงสุด	ลบค่าต่ำสุด	ค่าสูงสุด	Date	ค่าต่ำสุด	Date
Capacity Utilization (%)							
เทียบกับทุกช่วงเวลา							
เม.ย. 66	48.9	-28.3	32.7	77.2	มี.ค. 59	16.2	พ.ค. 63
Q1/66	70.6	-	51.5	70.6	Q1/66	19.1	Q2/63
2565	65.4	-1.0	19.8	66.4	2561	45.6	2563
เทียบกับช่วงเวลาเดียวกัน							
เม.ย. 66	48.9	-5.4	31.2	54.3	เม.ย. 65	17.7	เม.ย. 63
4M/66	65.2	-0.7	17.2	65.8	4M/65	47.9	4M/63
Q1/66	70.6	-	12.6	70.6	Q1/66	58.0	Q1/63